

J. Rachtan  
A. Sokołowski  
M. Geleta  
Ł. Molong



# NOWOTWORY ZŁOŚLIWE W WOJEWÓDZTWIE MAŁOPOLSKIM W 2021 ROKU

CANCER IN MAŁOPOLSKA VOIVODSHIP IN 2021

J. Rachtan, A. Sokołowski, M. Geleta, Ł. Molong

# Nowotwory złośliwe w województwie małopolskim w 2021 roku

*Cancer in Małopolska voivodship in 2021*



Publikacja została zrealizowana ze środków finansowych Ministra Zdrowia w ramach programu wieloletniego pn. Narodowa Strategia Onkologiczna, w zakresie zadania pn. Wspomaganie systemu rejestracji nowotworów.



im. Marii Skłodowskiej-Curie  
Państwowy Instytut Badawczy  
Oddział w Krakowie

Kraków 2023

NARODOWY INSTYTUT ONKOLOGII  
im. MARII SKŁODOWSKIEJ-CURIE  
PAŃSTWOWY INSTYTUT BADAWCZY  
ODDZIAŁ W KRAKOWIE  
ul. Garncarska 11, 31-115 Kraków  
tel./fax (+48) 12 634 82 91

**ZAKŁAD EPIDEMIOLOGII**

**Kierownik:** prof. dr hab. n. med. Jadwiga Rachtan  
tel. (+48) 12 634 82 40

**e-mail**

jadwiga.rachtan@krakow.nio.gov.pl  
lucja.molong@krakow.nio.gov.pl

Justyna Bajorek  
mgr Małgorzata Geleta  
Zofia Kołodziejczyk  
mgr Łucja Molong

prof. dr hab. Andrzej Sokołowski  
Collegium Humanum – Szkoła Główna Menedżerska w Warszawie

**ISBN: 978-83-950016-4-2**

© Copyright by Narodowy Instytut Onkologii im. Marii Skłodowskiej-Curie Państwowy Instytut Badawczy  
Oddział w Krakowie

**OPRACOWANIE GRAFICZNE**

STUDIO F Fritz Sławomir Juliusz  
ul. Dworcowa 9b/17  
30-556 Kraków  
tel. 512 09 44 37

Redaktor techniczny: Jarosław Świtniewski

*Autorzy bardzo serdecznie dziękują  
Urzędowi Statystycznemu w Krakowie  
za przekazane informacje o umieralności  
na nowotwory złośliwe  
w województwie małopolskim*



# SPIS TREŚCI

<b>SUMMARY</b> .....	11
<b>WSTĘP</b> .....	12
Materiał i metoda .....	12
Kompletność i jakość rejestracji .....	13
Omówienie .....	14
<i>Zachorowania</i> .....	14
<i>Zgony</i> .....	15
<i>Przeżycia chorych na nowotwory złośliwe</i> .....	15
<b>ZACHOROWANIA</b> ( <i>Cancer incidence</i> ) .....	35
<b>ZGONY</b> ( <i>Deaths</i> ) .....	59
<b>PRZEŻYCIA CHORYCH NA NOWOTWORY ZŁOŚLIWE</b> ( <i>Survival of cancer patients</i> ) .....	81
<b>OBJAŚNIENIA DO RYCIN</b> .....	85
<b>ROZPORZĄDZENIE PREZESA RADY MINISTRÓW Z DNIA 14 MARCA 2017 R.</b> .....	85
<b>KARTA ZGŁOSZENIA NOWOTWORU ZŁOŚLIWEGO</b> .....	86
<b>ZGŁASZALNOŚĆ KART NOWOTWOROWYCH</b> .....	88

## SPIS TABEL

<b>TABELA 1</b> .....	17
Struktura populacji województwa małopolskiego w podziale na płeć i 5-letnie grupy wieku w 2021 roku <i>The structure of Małopolska voivodship population by sex and 5-year age groups in 2021</i>	
<b>TABELA 2</b> .....	37
Zachorowania na nowotwory złośliwe według częstości występowania i płci, Województwo Małopolskie 2021 <i>New cases in the leading cancer sites by sex, Małopolska voivodship 2021</i>	
<b>TABELA 3</b> .....	38
Zachorowania na nowotwory złośliwe według umiejscowienia i płci – Mężczyźni, Województwo Małopolskie 2021 <i>New cancer cases by site and sex – Males, Małopolska voivodship 2021</i>	
<b>TABELA 4</b> .....	40
Zachorowania na nowotwory złośliwe według umiejscowienia i płci – Kobiety, Województwo Małopolskie 2021 <i>New cancer cases by site and sex – Females, Małopolska voivodship 2021</i>	
<b>TABELA 5</b> .....	43
Zachorowania na nowotwory złośliwe w podziale na płeć i 5-letnie grupy wieku, Województwo Małopolskie 2021 <i>Cancer incidence by sex and 5-year age groups, Małopolska voivodship 2021</i>	
<b>TABELA 6</b> .....	45
Liczba zachorowań na nowotwory złośliwe według umiejscowienia i 5-letnich grup wieku – Mężczyźni, Województwo Małopolskie 2021 <i>Registered new cancer cases by site and 5-year age groups – Males, Małopolska voivodship 2021</i>	
<b>TABELA 7</b> .....	47
Liczba zachorowań na nowotwory złośliwe według umiejscowienia i 5-letnich grup wieku – Kobiety, Województwo Małopolskie 2021 <i>Registered new cancer cases by site and 5-year age groups – Females, Małopolska voivodship 2021</i>	
<b>TABELA 8</b> .....	51
Zachorowania na nowotwory złośliwe w wybranych grupach rozpoznań według powiatów – Mężczyźni, Województwo Małopolskie 2021 <i>New cancer cases by sites and provinces – Males, Małopolska voivodship 2021</i>	
<b>TABELA 9</b> .....	52
Zachorowania na nowotwory złośliwe w wybranych grupach rozpoznań według powiatów – Kobiety, Województwo Małopolskie 2021 <i>New cancer cases by sites and provinces – Females, Małopolska voivodship 2021</i>	
<b>TABELA 10</b> .....	53
Współczynniki surowe zachorowalności na nowotwory złośliwe według umiejscowienia, płci i powiatów – Mężczyźni, Województwo Małopolskie 2021 <i>Crude cancer incidence rates by site, sex and provinces – Males, Małopolska voivodship 2021</i>	
<b>TABELA 11</b> .....	55
Współczynniki surowe zachorowalności na nowotwory złośliwe według umiejscowienia, płci i powiatów – Kobiety, Województwo Małopolskie 2021 <i>Crude cancer incidence rates by site, sex and provinces – Females, Małopolska voivodship 2021</i>	
<b>TABELA 12</b> .....	58
Zachorowania na nowotwory złośliwe według częstości występowania i płci, Kraków 2021 <i>New cases in the leading cancer sites by sex and frequency, Cracow 2021</i>	
<b>TABELA 13</b> .....	61
Zgony na nowotwory złośliwe według częstości występowania i płci, Województwo Małopolskie 2021 <i>Deaths in the leading cancer sites by sex and frequency, Małopolska voivodship 2021</i>	

<b>TABELA 14</b> .....	62
Zgony na nowotwory złośliwe według umiejscowienia i płci – Mężczyźni, Województwo Małopolskie 2021	
<i>Deaths from cancer by site and sex – Males, Małopolska voivodship 2021</i>	
<b>TABELA 15</b> .....	64
Zgony na nowotwory złośliwe według umiejscowienia i płci – Kobiety, Województwo Małopolskie 2021	
<i>Deaths from cancer by site and sex – Females, Małopolska voivodship 2021</i>	
<b>TABELA 16</b> .....	66
Zgony na nowotwory złośliwe w podziale na płć i 5-letnie grupy wieku, Województwo Małopolskie 2021	
<i>Deaths from cancer by sex and 5-year age groups, Małopolska voivodship 2021</i>	
<b>TABELA 17</b> .....	68
Liczba zgonów na nowotwory złośliwe według umiejscowienia i 5-letnich grup wieku – Mężczyźni, Województwo Małopolskie 2021	
<i>Registered deaths from cancer cases by site and 5-year age groups – Males, Małopolska voivodship 2021</i>	
<b>TABELA 18</b> .....	70
Liczba zgonów na nowotwory złośliwe według umiejscowienia i 5-letnich grup wieku – Kobiety, Województwo Małopolskie 2021	
<i>Registered deaths from cancer cases by site and 5-year age groups – Females, Małopolska voivodship 2021</i>	
<b>TABELA 19</b> .....	73
Zgony na nowotwory złośliwe w wybranych grupach rozpoznań według powiatów – Mężczyźni, Województwo Małopolskie 2021	
<i>Deaths from cancer by sites and provinces – Males, Małopolska voivodship 2021</i>	
<b>TABELA 20</b> .....	74
Zgony na nowotwory złośliwe w wybranych grupach rozpoznań według powiatów – Kobiety, Województwo Małopolskie 2021	
<i>Deaths from cancer by sites and provinces – Females, Małopolska voivodship 2021</i>	
<b>TABELA 21</b> .....	75
Współczynniki surowe zgonów na nowotwory złośliwe według umiejscowienia, płci i powiatów – Mężczyźni, Województwo Małopolskie 2021	
<i>Crude cancer deaths rates by site, sex and provinces – Males, Małopolska voivodship 2021</i>	
<b>TABELA 22</b> .....	77
Współczynniki surowe zgonów na nowotwory złośliwe według umiejscowienia, płci i powiatów – Kobiety, Województwo Małopolskie 2021	
<i>Crude cancer deaths rates by site, sex and provinces – Females, Małopolska voivodship 2021</i>	
<b>TABELA 23</b> .....	79
Zgony na nowotwory złośliwe według częstości występowania i płci, Kraków 2021	
<i>Deaths in the leading cancer sites by sex and frequency, Cracow 2021</i>	



# SPIS RYCIN

<b>RYCINA 1</b> .....	18
Zachorowalność i umieralność na nowotwory złośliwe ogółem w podziale na płeć i powiaty, Województwo Małopolskie 2021 <i>Cancer incidence and mortality by sex and provinces, Małopolska voivodship 2021</i>	
<b>RYCINA 2</b> .....	19
Struktura zachorowań i zgonów na nowotwory złośliwe według płci, Województwo Małopolskie 2021 <i>The structure of cancer incidences and deaths by sex, Małopolska voivodship 2021</i>	
<b>RYCINA 3</b> .....	20
Struktura zachorowań i zgonów na nowotwory złośliwe według płci, Kraków 2021 <i>The structure of cancer incidences and deaths by sex, Cracow 2021</i>	
<b>RYCINA 4</b> .....	21
Zachorowalność i umieralność na wybrane nowotwory złośliwe według płci i powiatów, Województwo Małopolskie 2021 <i>Cancer incidence and mortality in cancer sites, by sex and provinces, Małopolska voivodship 2021</i> Histopatologia / <i>Histopathology</i> Zaawansowanie / <i>Stage at diagnosis</i>	
<b>RYCINA 5</b> .....	29
Zachorowalność i umieralność na nowotwory złośliwe w podziale na płeć i 5-letnie grupy wieku w wybranych lokalizacjach, Województwo Małopolskie 2021 <i>Cancer incidence and mortality for leading cancers by sex and 5-year age groups, Małopolska voivodship 2021</i>	
<b>RYCINA 6</b> .....	30
Zachorowalność i umieralność na nowotwory złośliwe ogółem w podziale na obszar miejski i wiejski, płeć i 5-letnie grupy wieku, Województwo Małopolskie 2021 <i>Cancer incidence and mortality by urban and rural area, sex and 5-year age groups, Małopolska voivodship 2021</i>	
<b>RYCINA 7</b> .....	31
Zachorowalność i umieralność na nowotwory złośliwe w podziale na płeć oraz obszar miejski i wiejski, w wybranych lokalizacjach i 5-letnich grupach wieku, Województwo Małopolskie 2021 <i>Cancer incidence and mortality in the cancer sites by sex and urban and rural area and 5-year age groups, Małopolska voivodship 2021</i>	
<b>RYCINA 8</b> .....	33
Zachorowalność i umieralność na nowotwory złośliwe ogółem w podziale na płeć i powiaty, Województwo Małopolskie 2021 <i>Cancer incidence and mortality by sex and provinces, Małopolska voivodship 2021</i>	
<b>RYCINA 9</b> .....	33
Zachorowalność i umieralność na nowotwory złośliwe ogółem w podziale na płeć i 5-letnie grupy wieku, Województwo Małopolskie 2021 <i>Cancer incidence and mortality by sex and 5-year age groups, Małopolska voivodship 2021</i>	
<b>RYCINA 10</b> .....	43
Liczba zachorowań na nowotwory złośliwe ogółem w podziale na płeć i 5-letnie grupy wieku, Województwo Małopolskie 2021 <i>Number of new cancer cases by sex and 5-year age groups, Małopolska voivodship 2021</i>	
<b>RYCINA 11</b> .....	44
Najczęstsze zachorowania na nowotwory złośliwe w podziale na płeć i grupy wieku, Województwo Małopolskie 2021 <i>New cases from the leading cancer sites by sex and age groups, Małopolska voivodship 2021</i>	

<b>RYCINA 12</b> .....	50
Współczynniki standaryzowane zachorowalności na nowotwory złośliwe (na 100 000) według powiatów – Mężczyźni, Województwo Małopolskie 2021 roku <i>Standardized cancer incidence rates (per 100 000) by provinces – Males, Małopolska voivodship 2021</i>	
<b>RYCINA 13</b> .....	50
Współczynniki standaryzowane zachorowalności na nowotwory złośliwe (na 100 000) według powiatów – Kobiety, Województwo Małopolskie 2021 roku <i>Standardized cancer incidence rates (per 100 000) by provinces – Females, Małopolska voivodship 2021</i>	
<b>RYCINA 14</b> .....	66
Liczba zgonów na nowotwory złośliwe ogółem w podziale na płeć i 5-letnie grupy wieku, Województwo Małopolskie 2021 <i>Deaths from cancer by sex and 5-year age groups, Małopolska voivodship 2021</i>	
<b>RYCINA 15</b> .....	67
Najczęstsze zgony na nowotwory złośliwe w podziale na płeć i grupy wieku, Województwo Małopolskie 2021 <i>Deaths from the leading cancer sites by sex and age groups, Małopolska voivodship 2021</i>	
<b>RYCINA 16</b> .....	72
Współczynniki standaryzowane umieralności na nowotwory złośliwe (na 100 000) według powiatów – Mężczyźni, Województwo Małopolskie 2021 <i>Standardized cancer mortality rates (per 100 000) by provinces – Males, Małopolska voivodship 2021</i>	
<b>RYCINA 17</b> .....	72
Współczynniki standaryzowane umieralności na nowotwory złośliwe (na 100 000) według powiatów – Kobiety, Województwo Małopolskie 2021 <i>Standardized cancer mortality rates (per 100 000) by provinces – Females, Małopolska voivodship 2021</i>	
<b>RYCINA 18</b> .....	83
Względne 5-letnie przeżycia chorych na najczęstsze nowotwory złośliwe – Mężczyźni, Województwo Małopolskie 2014–2016 <i>Relative 5-year survival rates for the most frequent cancer site – Males, Małopolska voivodship 2014–2016</i>	
<b>RYCINA 19</b> .....	83
Względne 5-letnie przeżycia chorych na najczęstsze nowotwory złośliwe – Kobiety, Województwo Małopolskie 2014–2016 <i>Relative 5-year survival rates for the most frequent cancer site – Females, Małopolska voivodship 2014–2016</i>	
<b>RYCINA 20</b> .....	84
Względne 5-letnie przeżycia chorych na najczęstsze nowotwory złośliwe – Mężczyźni, Kraków 2014–2016 <i>Relative 5-year survival rates for the most frequent cancer site – Males, Cracow 2014–2016</i>	
<b>RYCINA 21</b> .....	84
Względne 5-letnie przeżycia chorych na najczęstsze nowotwory złośliwe – Kobiety, Kraków 2014–2016 <i>Relative 5-year survival rates for the most frequent cancer site – Females, Cracow 2014–2016</i>	



## SUMMARY

*This publication presents epidemiological data on cancer incidence and mortality in the Małopolska Voivodship.*

*Małopolska Voivodship covers 15 183 km<sup>2</sup> (4.9% of the total Polish territory).*

*In 2021, the total population was 3 430 370 (about 8.9% of the Polish population) of which 1 664 051 were males, and 1 766 319 females. About 47.9% of the population lived in urban areas.*

*In 2021 in Małopolska Voivodship there were registered 14 135 new cancer cases, 6 759 males (47.8%) and 7 376 females (52.2%). The percentages of histologically confirmed cancer diagnoses were 99.7% in males and 99.52% in females.*

*The most common cancers (in both sexes) were the cancer of breast 13.4%, lung 9.9%, colorectal 9.9%.*

*The most frequently registered cancers in males were: prostate 19.6%, lung 13.0%, colorectal 11.1%. The standardized incidence rates were respectively: for prostate 42.2, lung 29.0, colorectal 25.1 per 100 000.*

*At the same time the most common cancer diseases in females were: the cancer of breast 23.4%, colorectal 8.8%, corpus uteri 7.2%. The standardized incidence rates were: for breast 56.9, colorectal 17.3 corpus uteri 16.0, per 100 000.*

*The highest incidence cancer risk in males was observed in City of Kraków 311.3, Wielicki County 263.6, Krakowski County 259.8 per 100 000.*

*However, the highest incidence cancer risk in females was found in City of Kraków 325.4, in Wielicki County 251.8, in City of Tarnów 239.2 per 100 000.*

*In 2021, 7 949 persons died of cancer 4 283 of them were males, and 3 666 females. The most frequent causes of death in males were lung cancer 23.3%, colorectal 12.1%, prostate cancer 11.9%. The standardized mortality rates were respectively: for lung 31.6, colorectal 15.6, prostate 13.4 per 100 000.*

*Breast cancer was the most frequent cause of cancer death in females (15.0%). Lung cancer 14.7% and cancer of the colorectal 11.2% were also a major cause of cancer deaths. The standardized mortality rates were: for breast 12.6, lung 13.5, colorectal 8.6 per 100 000.*

*The highest cancer standardized mortality rates in 2021 for males in the Małopolska Voivodship were observed in Wielicki County 160.5, City of Nowy Sącz 159.2, Proszowicki County 154.4 per 100 000.*

*Among females, the standardized mortality rates range from 66.0 to 96.7 per 100 000. The highest mortality rates were observed in Gorlicki County 96.7, City of Kraków 91.8, Brzeski County 91.1 per 100 000.*

## WSTĘP

Publikacja przedstawia dane o zarejestrowanych zachorowaniach i zgonach na nowotwory złośliwe w województwie małopolskim w 2021 roku.

Województwo małopolskie zajmuje obszar 15 183 km<sup>2</sup>, co stanowi 4,9% ogólnej powierzchni kraju.

W 2021 roku województwo liczyło 3 430 370 mieszkańców (8,9% populacji Polski), w tym 1 664 051 mężczyzn i 1 766 319 kobiet (tab. 1). Gęstość zaludnienia wyniosła średnio 226 osób na 1 km<sup>2</sup>. Ludność mieszkająca w miastach stanowiła 47,9% ogółu populacji województwa (Rocznik Statystyczny Województwa Małopolskiego, 2022).

W 2021 roku opiekę medyczną nad mieszkańcami Małopolski sprawowały placówki ambulatoryjnej opieki zdrowotnej (2 034), praktyki lekarskie (126) oraz zakłady stacjonarnej opieki zdrowotnej (szpitale ogólne – 73) (Rocznik Statystyczny Województwa Małopolskiego, 2022).

Struktura administracyjna województwa małopolskiego składa się z 19 powiatów i 3 miast na prawach powiatu (Kraków, Tarnów, Nowy Sącz).

## MATERIAŁ I METODA

Źródłem informacji o zachorowaniach były karty zgłoszenia nowotworu złośliwego MZ/N-1a (wypełniane w przypadku, gdy u pacjenta rozpoznano lub podejrzewa się chorobę nowotworową – podstawy prawne rejestracji tj. Dz. U. z 2018 roku poz. 997 z późniejszymi zmianami oraz corocznie wydawane Rozporządzenie Rady Ministrów w sprawie badań statystycznych w statystyce publicznej) przesyłane do Małopolskiego Rejestru Nowotworów.

W roku 2021 Małopolski Rejestr Nowotworów otrzymał karty zgłoszenia nowotworu złośliwego z 37 szpitali, 89 przychodni, 24 praktyk lekarskich, 5 Zakładów Opiekuńczo-Leczniczych i 11 hospicjów znajdujących się na terenie województwa.

Dane o zgonach na nowotwory złośliwe otrzymano z Urzędu Statystycznego w Krakowie. Źródłem danych jest tablica wynikowa opracowana na podstawie dokumentu „Karta statystyczna do karty zgonu”.

Klasyfikacja umiejscowień nowotworów złośliwych została przeprowadzona w oparciu o X Rewizję Międzynarodowej Statystycznej Klasyfikacji Chorób i Problemów Zdrowotnych (1999).

W analizie danych zastosowano podstawowe wskaźniki statystyczne takie jak: liczby bezwzględne, odsetki, współczynniki surowe i współczynniki standaryzowane względem wieku.

Współczynnik surowy zachorowalności (umieralności) jest ilorazem liczby zachorowań (zgonów) na daną chorobę i populacji, w której wystąpiła choroba (zgon). Współczynniki te zwykle podaje się w przeliczeniu na liczbę ludności, np. na 100 tys.

Aby oszacować ryzyko zachorowania (umieralności) na nowotwory złośliwe niezależnie od wieku obliczono współczynniki standaryzowane względem wieku.

W prezentowanym opracowaniu przy standaryzacji współczynników posłużono się metodą bezpośrednią przy użyciu „standardowej populacji świata” (*Cancer Incidence in Five Continents*, 1987, IARC, Lyon). Standaryzowany współczynnik zachorowalności (umieralności) obliczono według następującego wzoru:

$$SR = \frac{\sum_{i=1}^N \frac{k_i}{p_i}}{\sum_{i=1}^N w_i}$$

$k_i$  – jest liczbą zachorowań/zgonów w  $i$ -tej grupie wieku,

$p_i$  – jest liczebnością populacji w  $i$ -tej grupie wieku,

$w_i$  – jest wagą przypisaną  $i$ -tej grupie wieku, wynikającą z rozkładu standardowej populacji świata,

$i$  – jest numerem grupy wieku ( $i = 1, \dots, N$ ),

$N$  – jest liczbą grup wieku.

Standaryzowany współczynnik określa ile zachorowań/zgonów wystąpiłoby w badanej populacji gdyby struktura tej populacji była taka sama jak populacji przyjętej za standard.

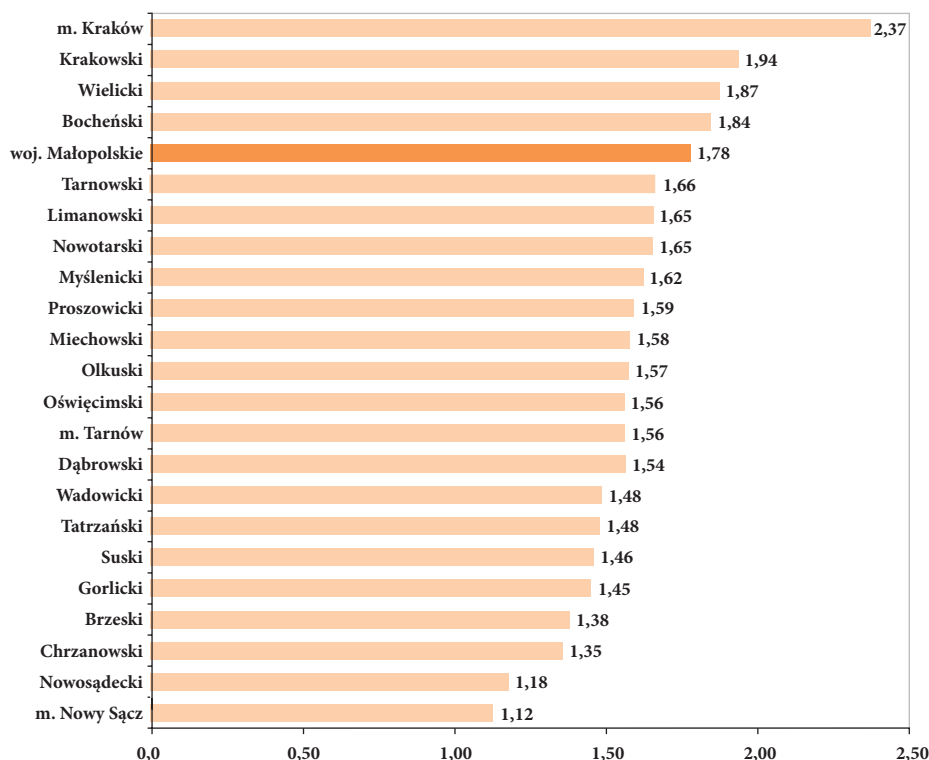
W tabeli 1 przedstawiono strukturę populacji województwa małopolskiego według płci i 5-letnich grup wieku w 2021 roku. Wskaźniki względnych 5-letnich przeżyć chorych na nowotwory złośliwe w województwie małopolskim i mieście Krakowie obliczono na podstawie zbioru nowych zachorowań na nowotwory w latach 2014-2016. Ze zbioru wyłączono dzieci w wieku 0-14 lat, przypadki zarejestrowane tylko na podstawie aktu zgonu, badania sekcyjnego, nowotwory skóry (C44) oraz przypadki stracone z obserwacji.

Wskaźniki przeżyć obliczono metodą Hakulinena (life table metod). Tablice trwania życia dla populacji województwa małopolskiego zostały przygotowane przez Główny Urząd Statystyczny.

## KOMPLETNOŚĆ I JAKOŚĆ REJESTRACJI

Prawidłowa ocena stanu zagrożenia nowotworami złośliwymi jest uwarunkowana wysoką kompletnością i jakością rejestracji nowotworów w badanej populacji.

Wskaźnik zachorowania/zgony (Za/Zg) dla województwa małopolskiego w roku 2021 wyniósł 1,78 (w tym dla mężczyzn – 1,58 a dla kobiet – 2,02). Zaobserwowano duże zróżnicowanie wskaźnika zachorowania/zgony w poszczególnych powiatach województwa małopolskiego. Najwyższą wartość zaobserwowano w Krakowie – 2,37, a najniższą w Nowym Sączu – 1,12.



**Rys. 1. Lista kolejności powiatów według wskaźnika zachorowania/zgony na nowotwory złośliwe, Województwo Małopolskie 2021**

*Rank-list of by incidence/deaths ratio, Małopolska Voivodship 2021*

Na jakość danych zgromadzonych w rejestrze wpływa m.in.: odsetek rozpoznań potwierdzonych badaniem histopatologicznym.

W 2021 roku w województwie małopolskim odsetek nowotworów potwierdzonych badaniem histopatologicznym wynosił 99,6%, w tym dla mężczyzn – 99,7%, a dla kobiet – 99,5%.

Odsetek zachorowań z rozpoznaniem nowotworów bliżej nieokreślonych (C80) jest pośrednią miarą jakości danych gromadzonych w rejestrze. W roku 2021 odsetek zarejestrowanych zachorowań na bliżej nieokreślone nowotwory wynosił dla mężczyzn 0,7%, a dla kobiet 1,0%.

## OMÓWIENIE

### ZACHOROWANIA

W województwie małopolskim w 2021 roku zarejestrowano 14 135 nowych zachorowań na nowotwory złośliwe ogółem, w tym 6 759 u mężczyzn (47,8%) i 7 376 u kobiet (52,2%) (tab. 3, 4). Najwyższy odsetek zachorowań na nowotwory złośliwe (u obu płci łącznie) stanowiły nowotwory piersi (13,4%), płuca (9,9%), jelita grubego (9,9%), które obejmowały cztery jednostki klasyfikacyjne (C18–C21), gruczołu krokowego (9,4%), oraz nowotwory trzonu macicy (3,8%) (ryc. 2).

U mężczyzn najczęściej rejestrowanymi nowotworami złośliwymi były nowotwory gruczołu krokowego (19,6%), nowotwory płuca (13,0%), jelita grubego (C18–C21 – 11,1%), a następnie nowotwory pęcherza moczowego (5,6%) i żołądka (3,4%) (tab. 3, ryc. 2). Standaryzowane współczynniki zachorowalności wynosiły dla nowotworów złośliwych gruczołu krokowego 42,2/100 tys., płuca 29,0/100 tys., nowotworów złośliwych jelita grubego (C18–C21) – 25,1/100 tys., nowotworów złośliwych pęcherza moczowego 11,8/100 tys., nowotworów złośliwych żołądka 7,5/100 tys. (tab. 3).

W tym samym okresie czasu najczęściej rejestrowanymi nowotworami złośliwymi u kobiet były nowotwory złośliwe piersi (23,4%), jelita grubego (C18–C21 – 8,8%), trzonu macicy (7,2%), płuca (7,1%) i tarczycy (4,8%) (tab. 4, ryc. 2). Standaryzowane współczynniki zachorowalności wynosiły dla nowotworów złośliwych piersi 56,9/100 tys., jelita grubego (C18–C21) – 17,3/100 tys., trzonu macicy – 16,0/100 tys., płuca – 13,8/100 tys., tarczycy 15,5/100 tys., (tab. 4).

Zarówno u mężczyzn jak i u kobiet najwyższy odsetek zachorowań na nowotwory złośliwe ogółem zaobserwowano w najstarszej grupie wieku (65 i więcej lat), który wynosił 64,0% dla mężczyzn i 54,6% dla kobiet (tab. 5).

W grupie wieku 0–19 lat (u obu płci łącznie) najczęściej rejestrowano zachorowania na białaczkę, które stanowiły 17,3% wszystkich zachorowań w tej grupie wiekowej.

W grupie wieku 20–44 lat u mężczyzn najczęściej występowały nowotwory złośliwe jądra (23,5%), a u kobiet nowotwory złośliwe piersi (30,6%).

W średniej grupie wieku (45–64 lat) wiodącym nowotworem złośliwym u mężczyzn był nowotwór gruczołu krokowego (15,0%), a u kobiet nowotwór piersi (32,9%).

W najstarszej grupie wieku (65 lat i więcej) najczęstszym nowotworem złośliwym u mężczyzn był nowotwór gruczołu krokowego (23,6%), a u kobiet nowotwór piersi (20,2%) (ryc. 11).

Najwyższe zagrożenie nowotworami złośliwymi ogółem u mężczyzn w województwie małopolskim zaobserwowano w Krakowie 311,3/100 tys., w powiecie wielickim 263,6/100 tys., w powiecie krakowskim 259,8/100 tys., w powiecie myślenickim 251,4/100 tys. i w powiecie nowotarskim 222,1/100 tys. (ryc. 12). Natomiast najwyższe zagrożenie nowotworami złośliwymi ogółem u kobiet zaobserwowano w Krakowie 325,4/100 tys., w powiecie wielickim 251,8/100 tys., w Tarnowie 239,2/100 tys., w powiecie bocheńskim 235,8/100 tys. i w powiecie krakowskim 233,6/100 tys. (ryc. 13).

Najczęściej rejestrowane nowotwory złośliwe u obu płci w Krakowie w roku 2021 przedstawiono w tabeli 12.



## ZGONY

W roku 2021 nowotwory złośliwe ogółem były przyczyną 7 949 zgonów (4 283 u mężczyzn, 3 666 u kobiet) w województwie małopolskim (tab. 14, 15). Najwyższy odsetek zgonów u obu płci łącznie dotyczył nowotworów złośliwych płuca (19,3%), jelita grubego (C18–C21 – 11,7%), piersi (6,9%), gruczołu krokowego (6,4%) i trzustki (4,9%) (ryc. 2).

Najwyższy odsetek zgonów na nowotwory złośliwe u mężczyzn stanowiły nowotwory złośliwe płuca (23,3%), jelita grubego (C18–C21 – 12,1%), gruczołu krokowego (11,9%), pęcherza moczowego (7,1%) i żołądka (5,9%) (ryc. 2, tab. 14). Standaryzowane współczynniki umieralności wynosiły odpowiednio dla nowotworów złośliwych płuca 31,6/100 tys., jelita grubego (C18–C21) 15,6/100 tys., gruczołu krokowego 13,4/100 tys., pęcherza moczowego 8,5/100 tys., żołądka 8,1/100 tys. (tab. 14).

Kobiety w Małopolsce najczęściej umierały z powodu nowotworów złośliwych piersi (15,0%), płuca (14,7%), jelita grubego (C18–C21 – 11,2%), jajnika (6,1%) trzustki (5,8%), (ryc. 2, tab. 15). Standaryzowane współczynniki umieralności wynosiły dla nowotworów złośliwych piersi 12,6/100 tys., płuca 13,5/100 tys., jelita grubego (C18–C21) – 8,6/100 tys., jajnika 6,0/100 tys., trzustki 4,5/100 tys., (tab. 15).

W najmłodszej grupie wieku 0–19 lat zgony u mężczyzn z powodu nowotworów złośliwych dotyczyły najczęściej nowotworów tkanki łącznej i tkanek miękkich 36,4%, a u kobiet nowotworów mózgu i centralnego układu nerwowego (40,0%) (ryc. 15).

W grupie wieku 20–44 lat wiodącą przyczyną zgonów u mężczyzn były nowotwory złośliwe mózgu (15,8%) i płuca (11,9%), a u kobiet nowotwory złośliwe piersi (24,5%) i jelita grubego (12,2%).

U mężczyzn w grupie wieku 45–64 lat oraz 65 i więcej lat najczęściej występowały zgony spowodowane nowotworem złośliwym płuca (26,9% i 22,5%).

U kobiet w grupie wieku 45–64 najczęściej występowały zgony spowodowane nowotworami złośliwymi płuca (17,4%) a w najstarszej grupie wieku 65 i więcej najczęściej występowały zgony z powodu nowotworów piersi (14,4%)

Najwyższe standaryzowane współczynniki zgonów na nowotwory złośliwe ogółem u mężczyzn obserwowano w powiecie wielickim 160,5/100 tys., w Nowym Sączu 159,2/100 tys., w powiecie proszowickim 154,4/100 tys., w powiecie wadowickim 153,5/100 tys. i w powiecie suskim 148,8/100 tys. (ryc. 16).

Zakres współczynników umieralności na nowotwory złośliwe ogółem u kobiet w poszczególnych powiatach województwa małopolskiego wahał się od 66,0/100 tys. do 96,7/100 tys. Najwyższe wartości standaryzowanych współczynników umieralności zanotowano w powiecie gorlickim 96,7/100 tys., w Krakowie 91,8/100 tys., w powiecie brzeskim 91,1/100 tys., w powiecie dąbrowskim 90,6/100 tys. i w powiecie wadowickim 89,3/100 tys. (ryc. 17).

W tabeli 23 przedstawiono najczęściej występujące zgony na nowotwory złośliwe w Krakowie w roku 2021. Zróżnicowanie zachorowalności i umieralności na nowotwory złośliwe w populacji miejskiej i wiejskiej województwa małopolskiego przedstawiono na rycinie 6, 7.

## PRZEŻYCIA CHORYCH NA NOWOTWORY ZŁOŚLIWE

Wskaźnik 5-letnich przeżyć względnych dla chorych na nowotwory złośliwe ogółem w wieku 15 i więcej lat (z wyłączeniem nowotworów złośliwych skóry – C44), zarejestrowanych w województwie małopolskim w latach 2014–2016 wynosił 48,8% dla mężczyzn i 59,4% dla kobiet.

Najwyższe wskaźniki 5-letnich przeżyć względnych w populacji mężczyzn obserwowano u chorych na nowotwory złośliwe tarczycy (91,6%), jądra (90,9%), gruczołu krokowego (84,9%) oraz chłoniaki Hodgkina (81,1%). Najniższe wartości odsetka 5-letnich przeżyć zanotowano u chorych na nowotwory złośliwe trzustki (6,4%), wątroby (8,6%), przełyku (12,1%), oraz płuca (13,7%).

U kobiet najwyższe wskaźniki 5-letnich przeżyć względnych obserwowano u chorych na nowotwory złośliwe tarczycy (99,0%), chłoniaki Hodgkina (93,4%), czerniaka skóry (82,1%) oraz piersi (80,2%). Najniższe przeżycia zaobserwowano u chorych kobiet na nowotwory złośliwe trzustki (6,1%), pęcherzyka żółciowego (10,4%), przełyku (12,1%), wątroby (15,2%).



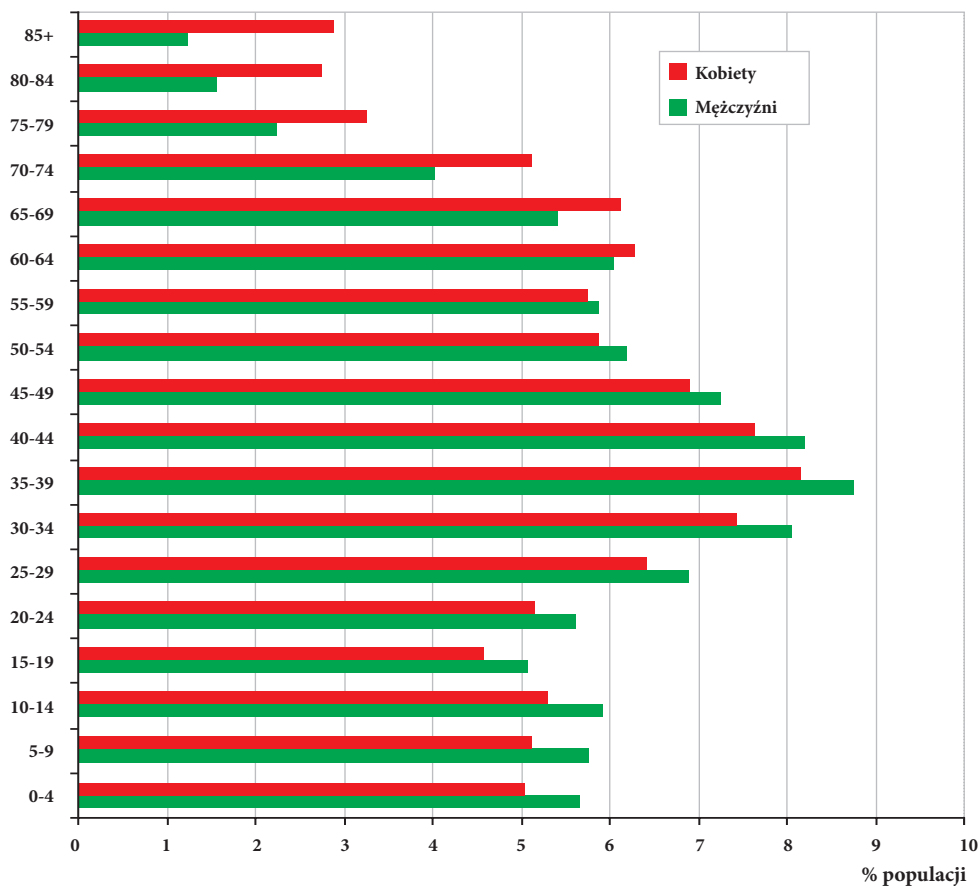
Wskaźnik 5-letnich przeżyć względnych dla chorych na nowotwory złośliwe ogółem, zarejestrowanych w Krakowie w latach 2014–2016 wynosił 53,3% dla mężczyzn i 60,9% dla kobiet.

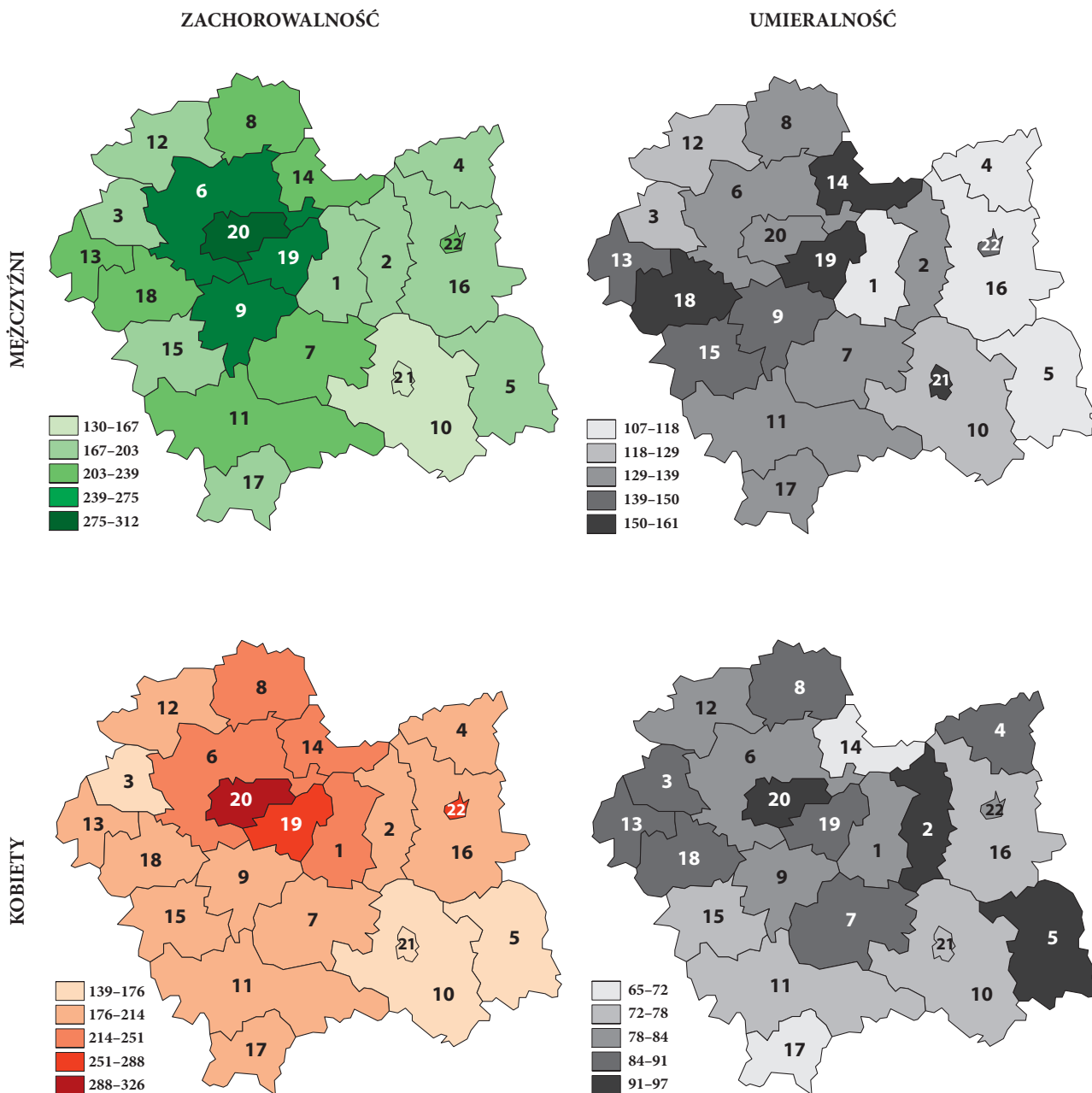
Najwyższe wskaźniki 5-letnich przeżyć względnych w populacji mężczyzn obserwowano u chorych na nowotwory złośliwe jądra (96,2%), tarczycy (87,7%), gruczołu krokowego (86,5%) i czerniaka skóry (82,7%). Najniższe wartości odsetka 5-letnich przeżyć zaobserwowano w odniesieniu do nowotworów złośliwych trzustki (9,6%), białaczki szpikowej (10,3%), przełyku (11,0%) oraz płuca (17,7%).

U kobiet najwyższe wskaźniki 5-letnich przeżyć względnych obserwowano w odniesieniu do chorych na nowotwory złośliwe tarczycy (100,0%), chłoniaki Hodgkina (93,2%), czerniaka skóry (84,6%) i piersi (84,4%). Najniższe przeżycia zanotowano u chorych kobiet na nowotwory złośliwe trzustki (5,5%), przełyku (7,9%) wątroby (13,6%) oraz pęcherzyka żółciowego (17,3%).

**Tabela 1****Struktura populacji województwa małopolskiego w podziale na płeć i 5-letnie grupy wieku w 2021 roku***The structure of Małopolska voivodship population by sex and 5-year age groups in 2021*

Grupy wieku Age groups	Mężczyźni Males		Kobiety Females	
	Liczba bezwzględna Absolute number	%	Liczba bezwzględna Absolute number	%
0-4	94 474	5,7	89 270	5,1
5-9	96 073	5,8	90 586	5,1
10-14	98 769	5,9	93 755	5,3
15-19	84 608	5,1	81 013	4,6
20-24	93 562	5,6	91 370	5,2
25-29	114 848	6,9	113 656	6,4
30-34	134 173	8,1	131 641	7,5
35-39	145 784	8,8	144 222	8,2
40-44	136 660	8,2	135 109	7,6
45-49	120 976	7,3	122 214	6,9
50-54	103 237	6,2	104 081	5,9
55-59	98 059	5,9	101 726	5,8
60-64	100 728	6,1	111 095	6,3
65-69	90 277	5,4	108 294	6,1
70-74	67 186	4,0	90 615	5,1
75-79	37 503	2,3	57 712	3,3
80-84	26 238	1,6	48 782	2,8
85+	20 896	1,3	51 178	2,9
Ogółem:	1 664 051	100,0	1 766 319	100,0

**Struktura ludności w województwie małopolskim 2021**

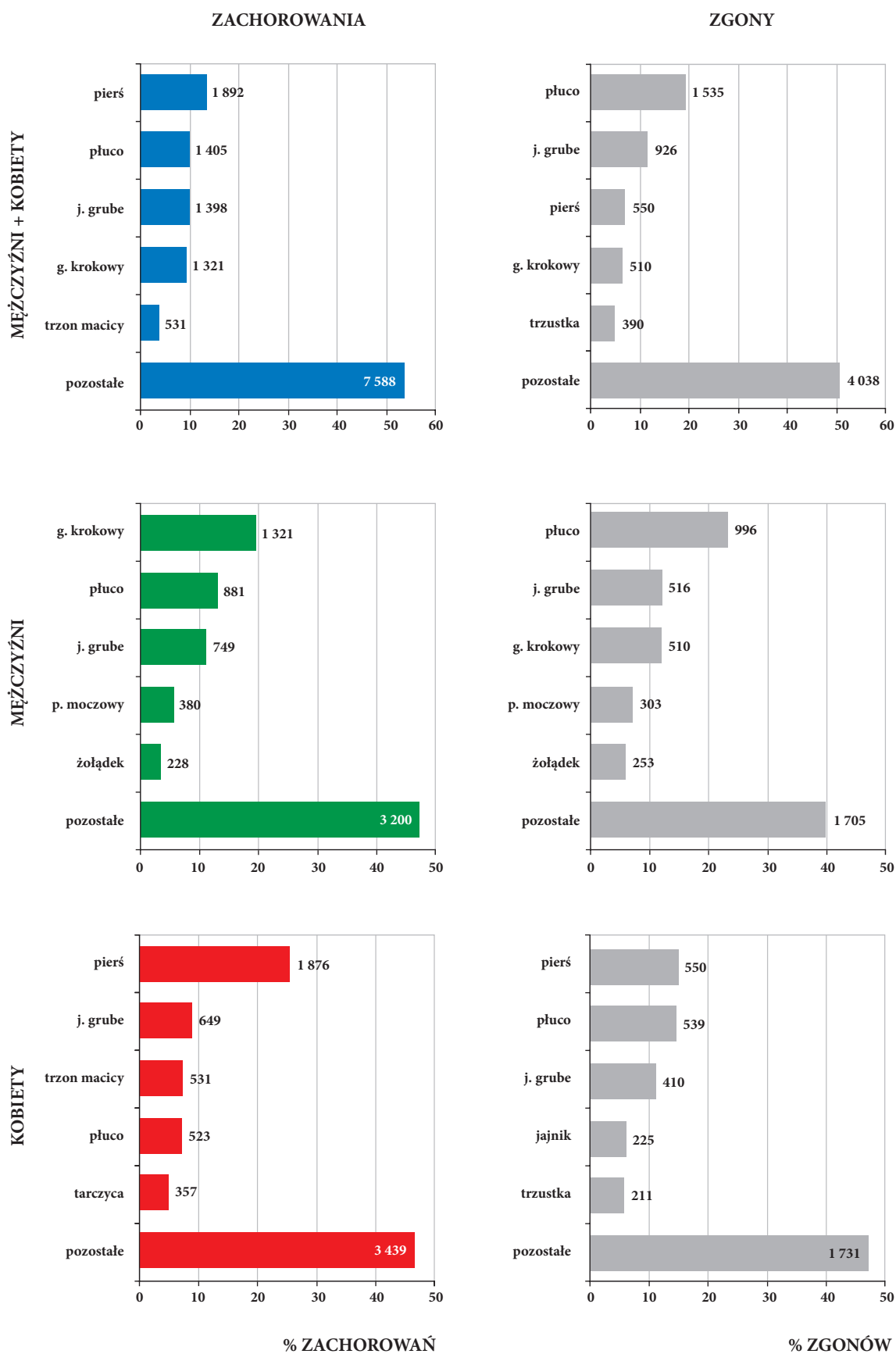
**Rycina 1****Zachorowalność i umieralność na nowotwory złośliwe ogółem w podziale na płeć i powiaty, Województwo Małopolskie 2021***Cancer incidence and mortality by sex and provinces, Małopolska voivodship 2021***LEGENDA**

- |               |                |                |                 |
|---------------|----------------|----------------|-----------------|
| 1 Bocheński   | 7 Limanowski   | 13 Oświęcimski | 19 Wielicki     |
| 2 Brzeski     | 8 Miechowski   | 14 Proszowicki | 20 m. Kraków    |
| 3 Chrzanowski | 9 Myślenicki   | 15 Suski       | 21 m. Nowy Sącz |
| 4 Dąbrowski   | 10 Nowosądecki | 16 Tarnowski   | 22 m. Tarnów    |
| 5 Gorlicki    | 11 Nowotarski  | 17 Tatrzański  |                 |
| 6 Krakowski   | 12 Olkuski     | 18 Wadowicki   |                 |

## Rycina 2

Struktura zachorowań i zgonów na nowotwory złośliwe według płci,  
Województwo Małopolskie 2021

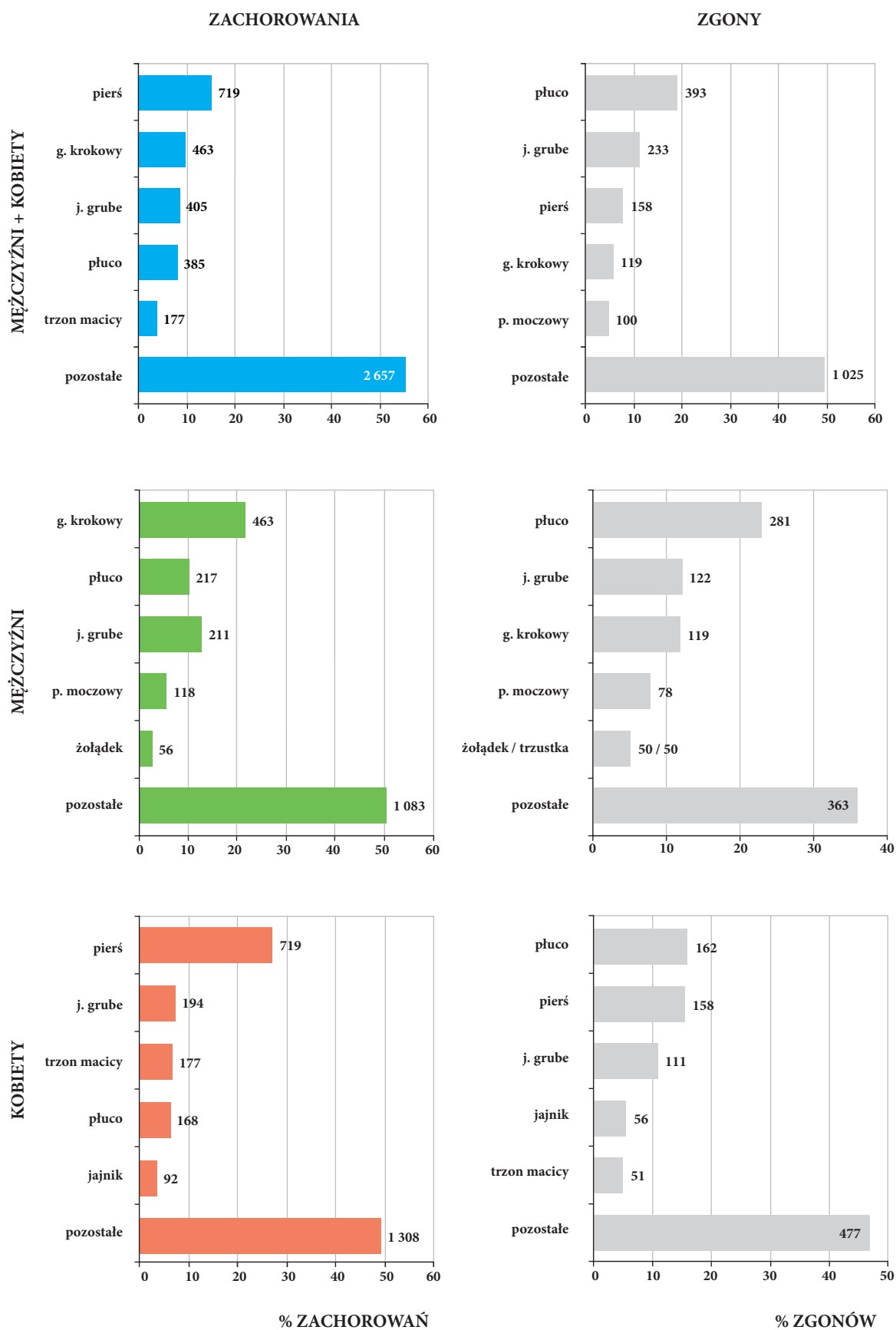
The structure of cancer incidences and deaths by sex, Małopolska voivodship 2021

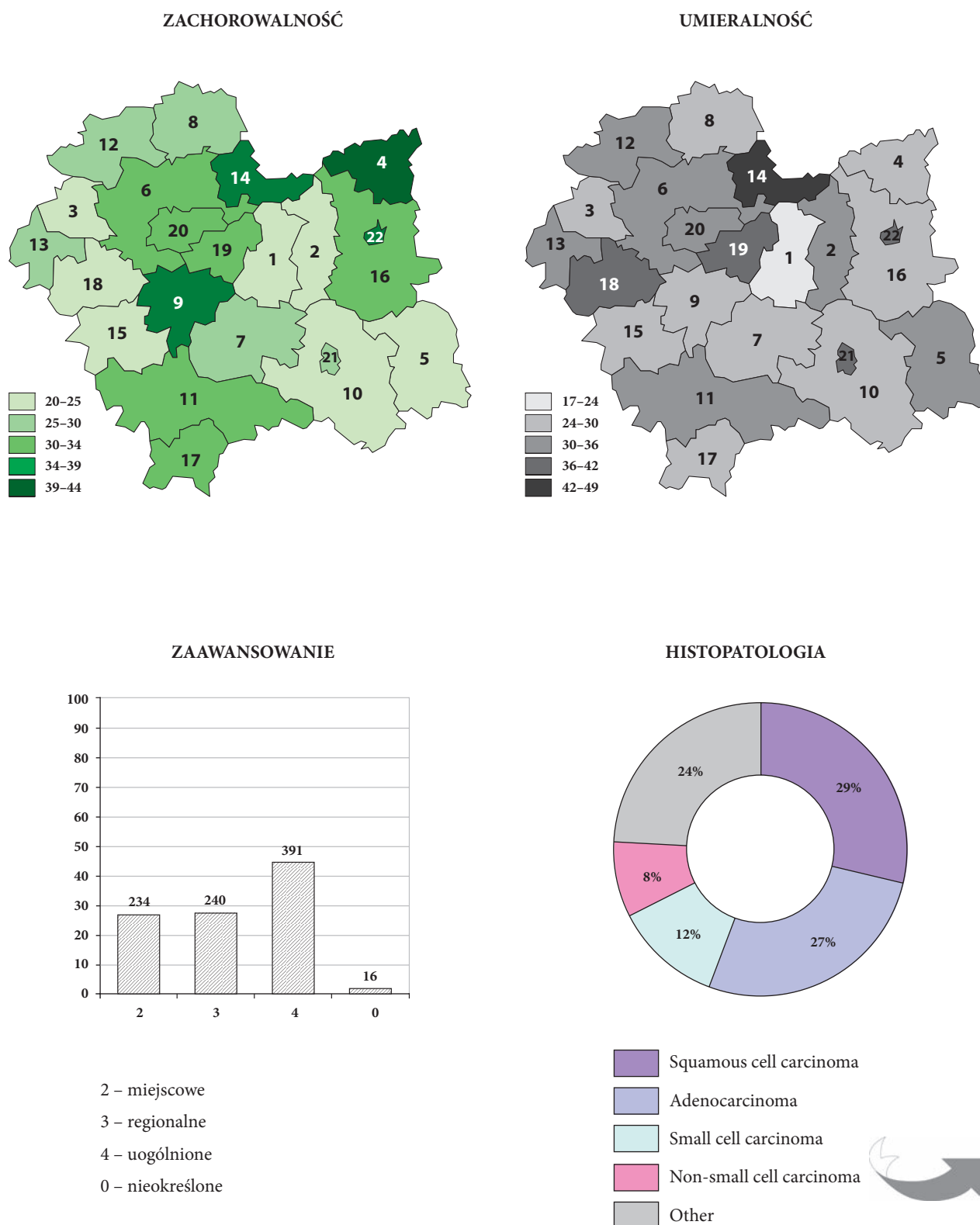


## Rycina 3

## Struktura zachorowań i zgonów na nowotwory złośliwe według płci, Kraków 2021

The structure of cancer incidences and deaths by sex, Cracow 2021

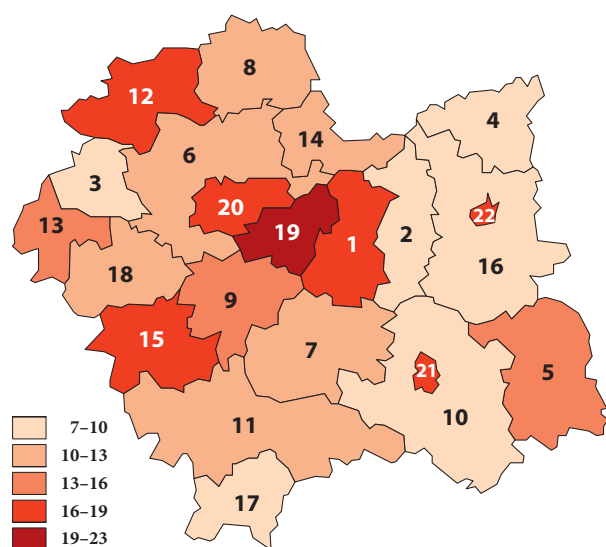


**Rycina 4****Zachorowalność i umieralność na wybrane nowotwory złośliwe według płci i powiatów, Województwo Małopolskie 2021***Cancer incidence and mortality in cancer sites, by sex and provinces, Małopolska voivodship 2021***Histopatologia / Histopathology****Zaawansowanie / Stage at diagnosis****C34 – płuco****MĘŻCZYŹNI**

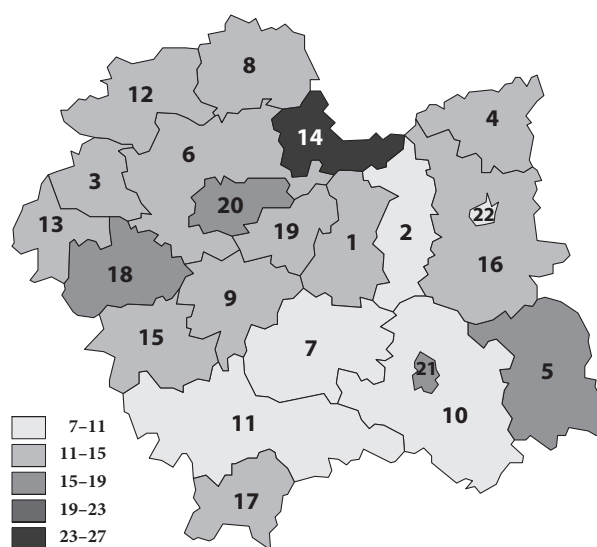


### C34 – płuco KOBIECY

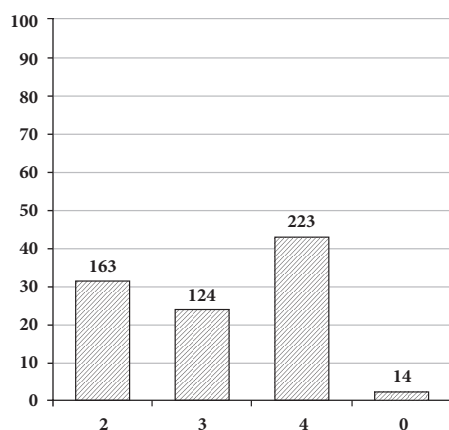
ZACHOROWALNOŚĆ



UMIERALNOŚĆ

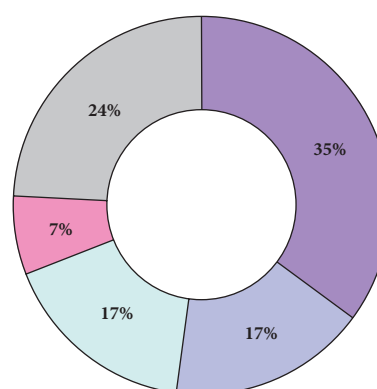


ZAAWANSOWANIE



2 – miejscowe  
3 – regionalne  
4 – uogólnione  
0 – nieokreślone

HISTOPATOLOGIA



Adenocarcinoma  
Squamous cell carcinoma  
Small cell carcinoma  
Non-small cell carcinoma  
Other

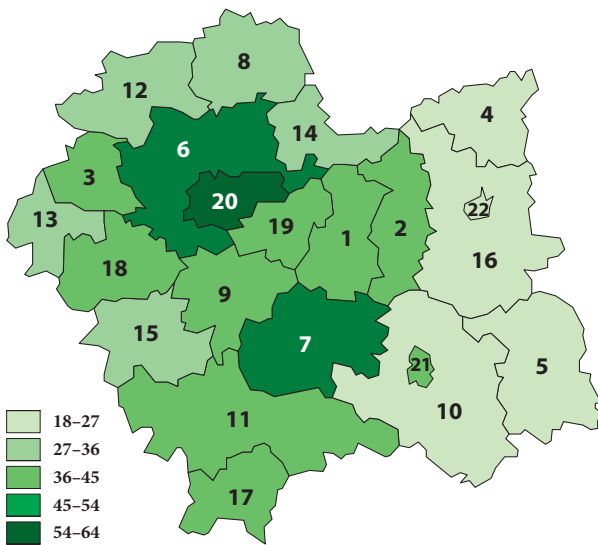




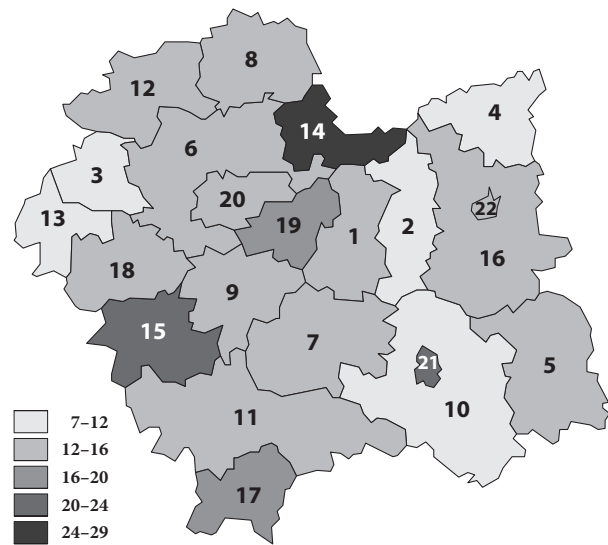
ciąg dalszy  
z poprzedniej strony

### C61 – gruczoł krokowy MĘŻCZYŹNI

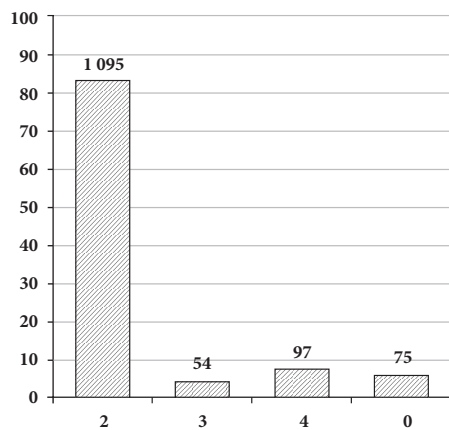
ZACHOROWAŁOŚĆ



UMIERAŁOŚĆ

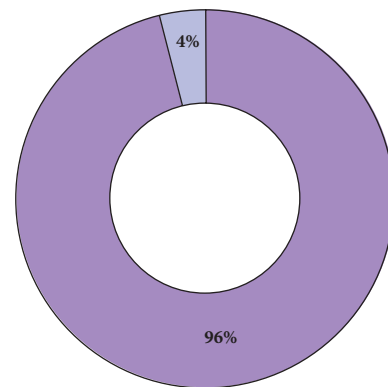


ZAAWANSOWANIE



2 – miejscowe  
3 – regionalne  
4 – uogólnione  
0 – nieokreślone

HISTOPATOLOGIA



Adenocarcinoma  
Other

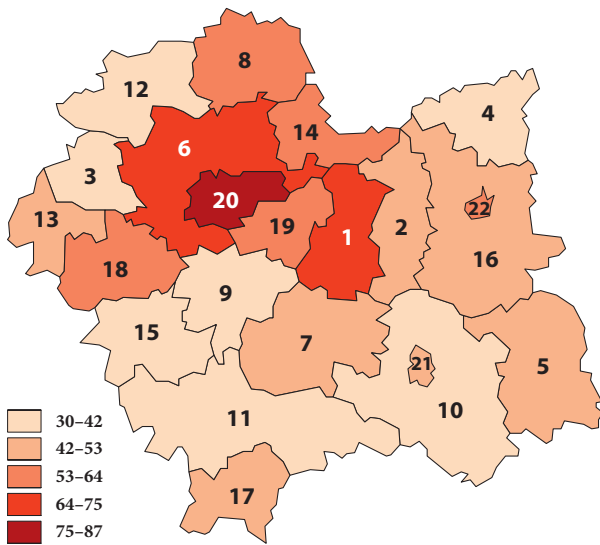




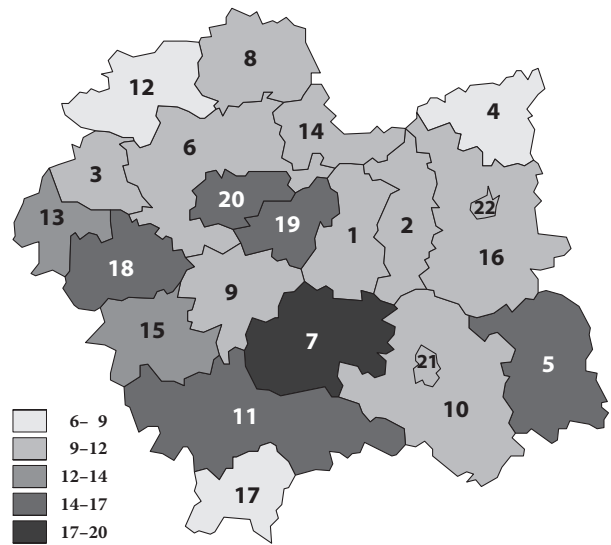


**C50 – piersć**  
**KOBIETY**

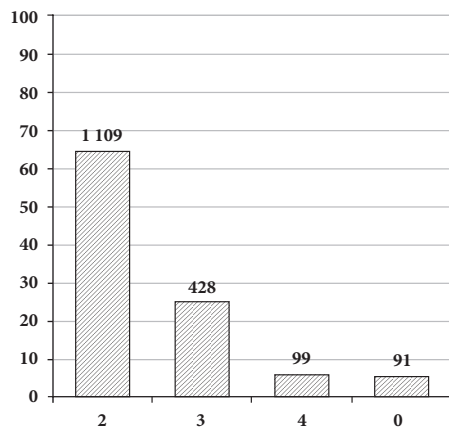
**ZACHOROWALNOŚĆ**



**UMIERALNOŚĆ**

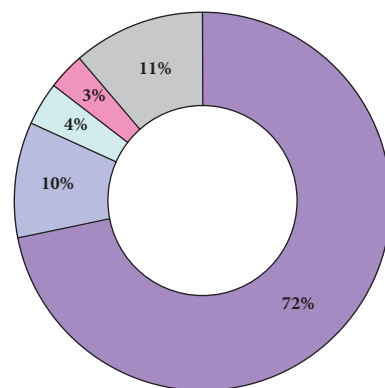


**ZAAWANSOWANIE**



- 2 – miejscowe
- 3 – regionalne
- 4 – uogólnione
- 0 – nieokreślone

**HISTOPATOLOGIA**



- Invasive ductal carcinoma
- Invasive lobular carcinoma
- Carcinoma
- Adenocarcinoma
- Other

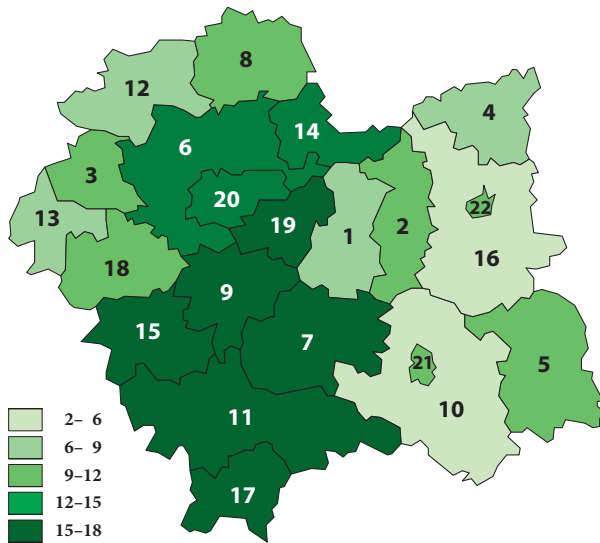




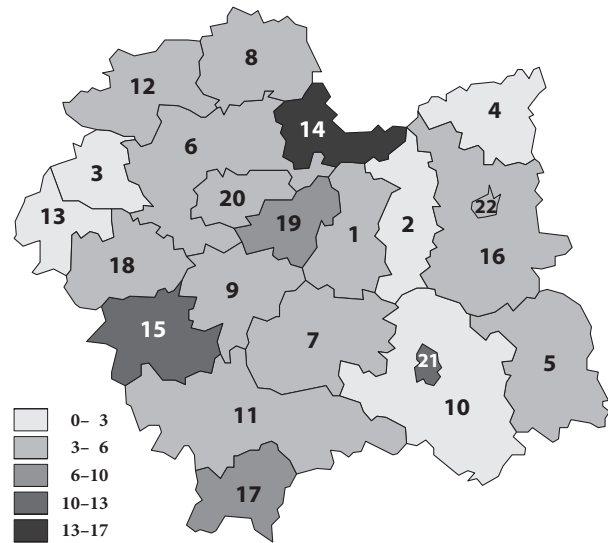
ciąg dalszy  
z poprzedniej strony

C67 – pęcherz moczowy  
MĘŻCZYŹNI

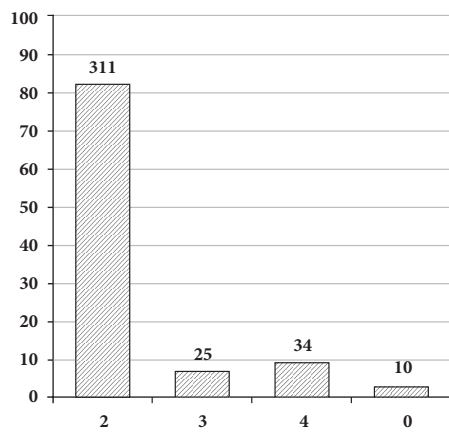
ZACHOROWAŁOŚĆ



UMIERAŁOŚĆ

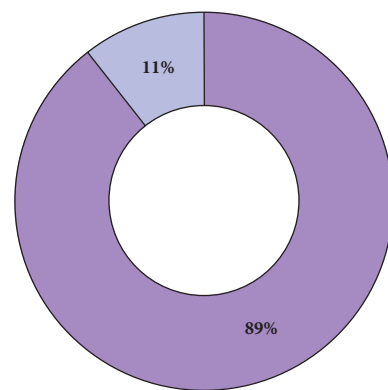


ZAAWANSOWANIE



2 – miejscowe  
3 – regionalne  
4 – uogólnione  
0 – nieokreślone

HISTOPATOLOGIA



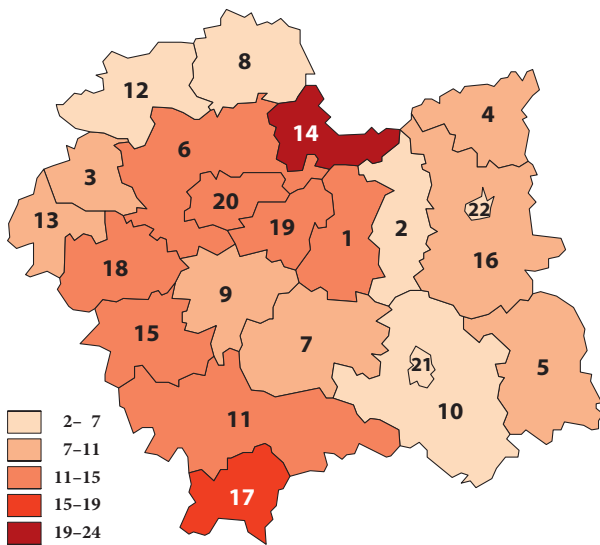
Transitional cell carcinoma papillary  
Other



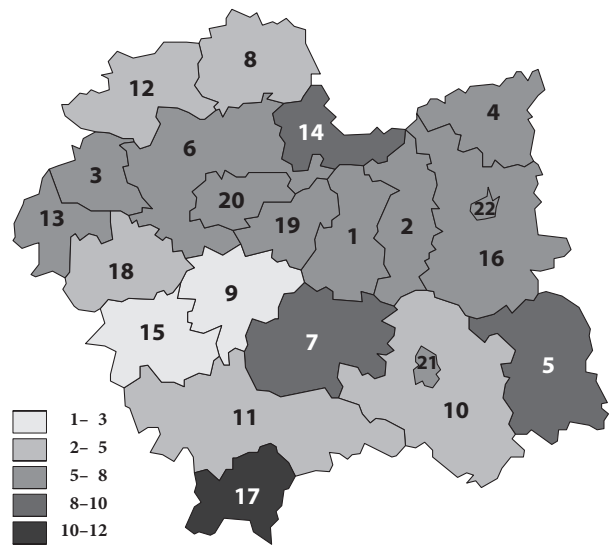


**C56 – jajnik**  
**KOBIETY**

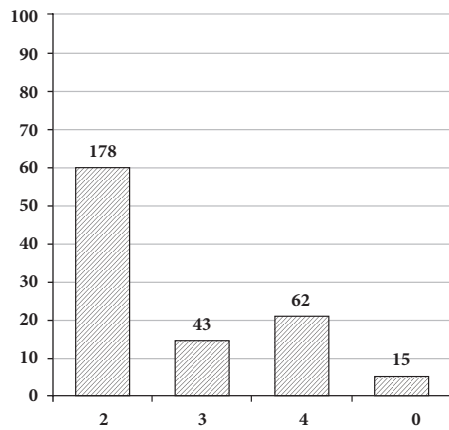
**ZACHOROWALNOŚĆ**



**UMIERALNOŚĆ**

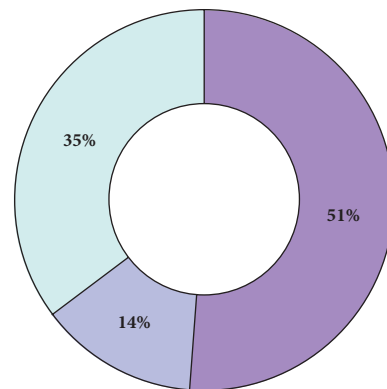


**ZAAWANSOWANIE**



- 2 – miejscowe
- 3 – regionalne
- 4 – uogólnione
- 0 – nieokreślone

**HISTOPATOLOGIA**



- Cystadenocarcinoma
- Adenocarcinoma
- Other

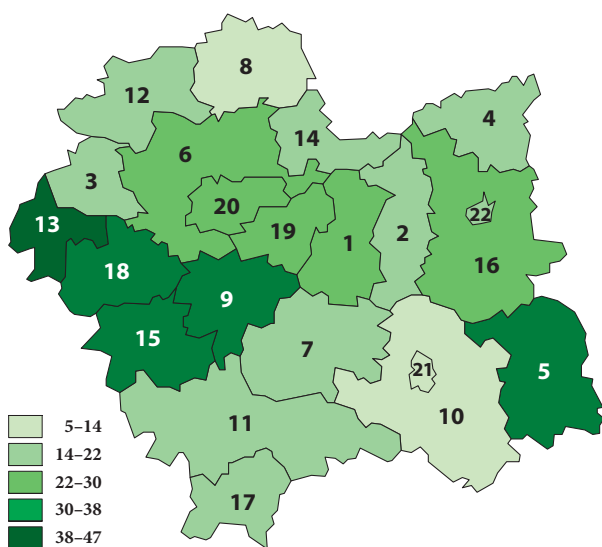




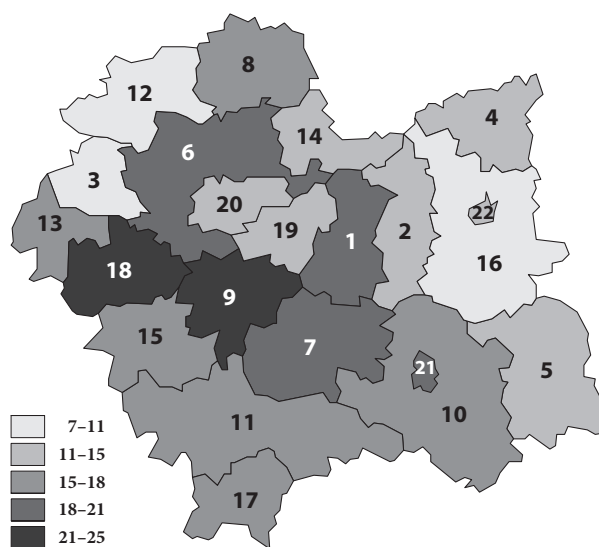
ciąg dalszy  
z poprzedniej strony

C18-C21 – jelito grube  
MĘŻCZYŹNI

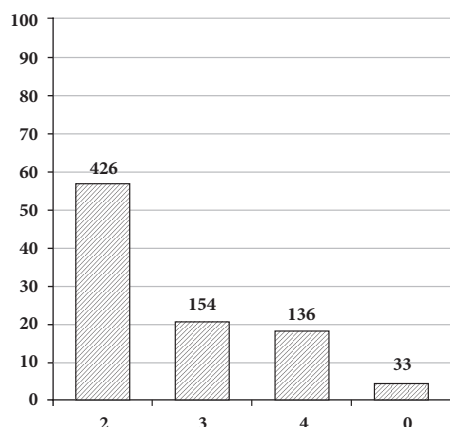
ZACHOROWAŁOŚĆ



UMIERAŁOŚĆ

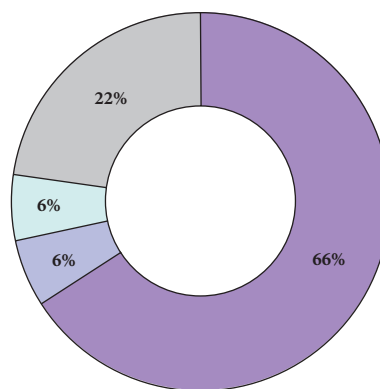


ZAAWANSOWANIE



2 – miejscowe  
 3 – regionalne  
 4 – uogólnione  
 0 – nieokreślone

HISTOPATOLOGIA



Adenocarcinoma  
 Tubular adenocarcinoma  
 Mucinous adenocarcinoma  
 Other

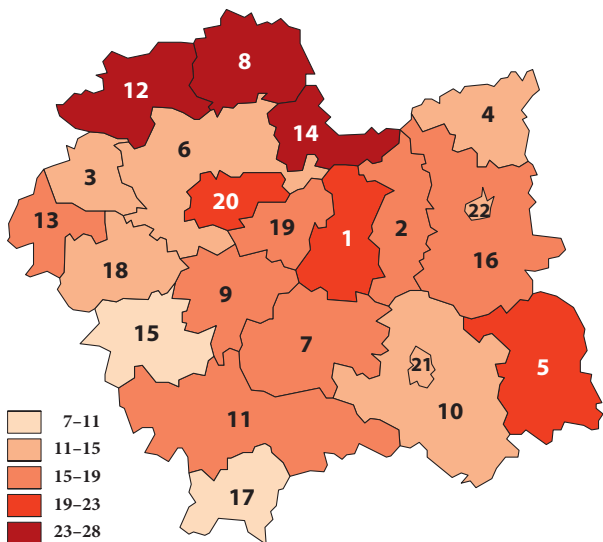




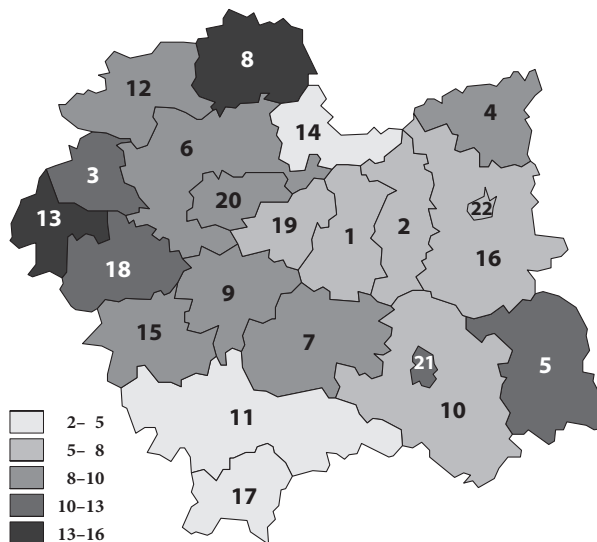
C18-C21 – jelito grube

KOBIETY

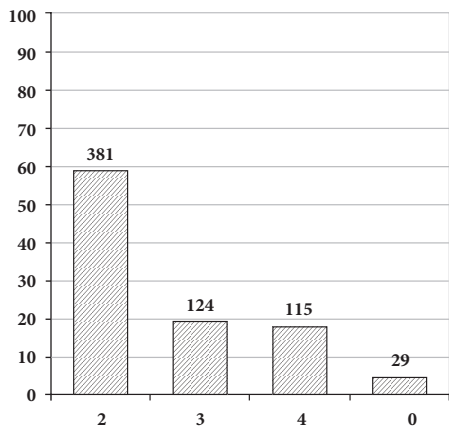
ZACHOROWALNOŚĆ



UMIERALNOŚĆ

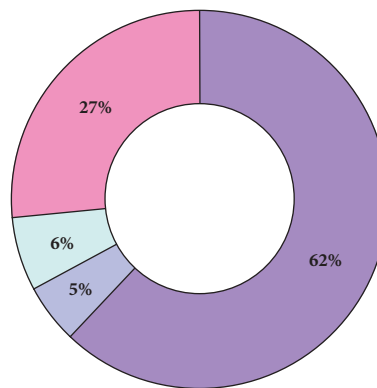


ZAAWANSOWANIE



2 – miejscowe  
3 – regionalne  
4 – uogólnione  
0 – nieokreślone

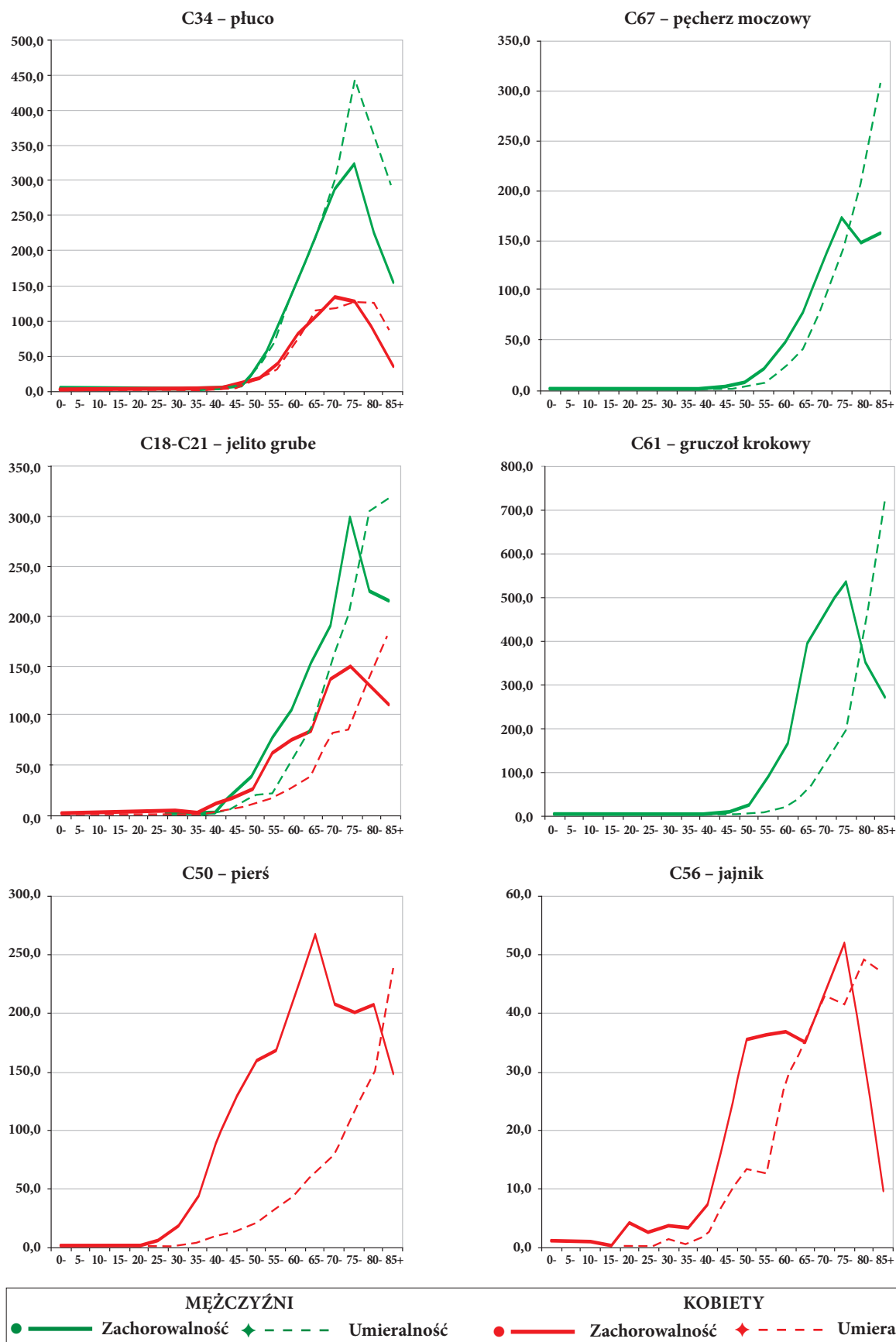
HISTOPATOLOGIA

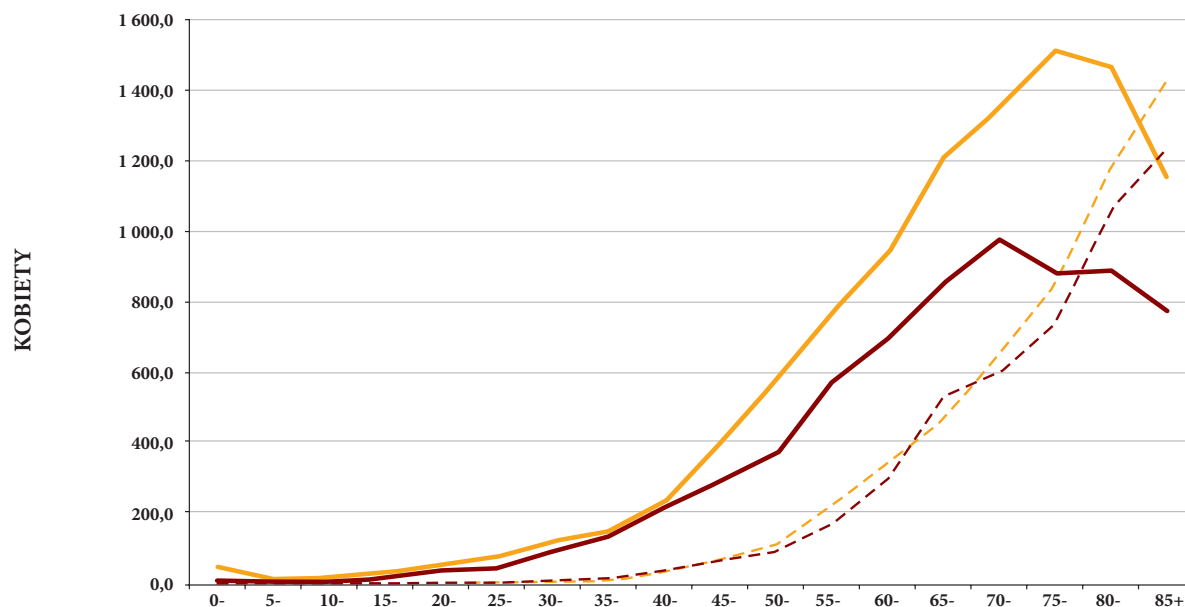
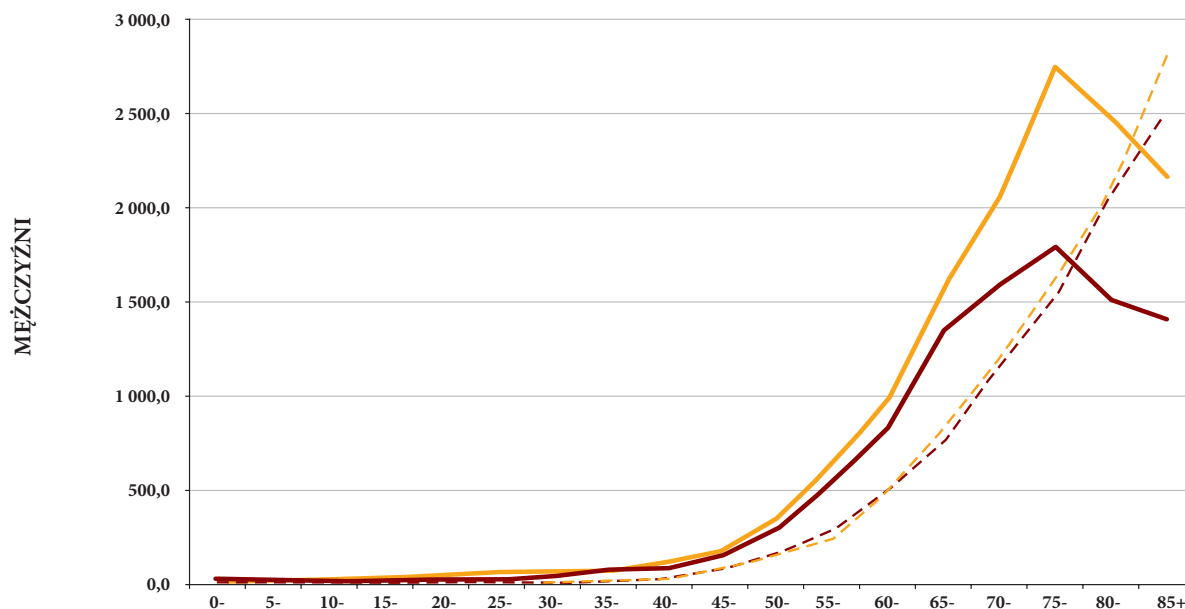


Adenocarcinoma  
Tubular adenocarcinoma  
Mucinous adenocarcinoma  
Other

LEGENDA

- |               |                |                |                 |
|---------------|----------------|----------------|-----------------|
| 1 Bocheński   | 7 Limanowski   | 13 Oświęcimski | 19 Wielicki     |
| 2 Brzeski     | 8 Miechowski   | 14 Proszowicki | 20 m. Kraków    |
| 3 Chrzanowski | 9 Myślenicki   | 15 Suski       | 21 m. Nowy Sącz |
| 4 Dąbrowski   | 10 Nowosądecki | 16 Tarnowski   | 22 m. Tarnów    |
| 5 Gorlicki    | 11 Nowotarski  | 17 Tatrzański  |                 |
| 6 Krakowski   | 12 Olkuski     | 18 Wadowicki   |                 |

**Rycina 5****Zachorowalność i umieralność na nowotwory złośliwe w podziale na płeć i 5-letnie grupy wieku w wybranych lokalizacjach, Województwo Małopolskie 2021***Cancer incidence and mortality for leading cancers by sex and 5-year age groups, Małopolska voivodship 2021*

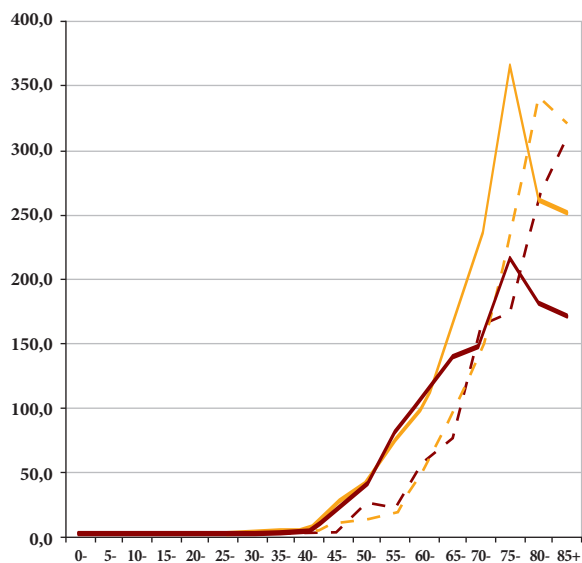
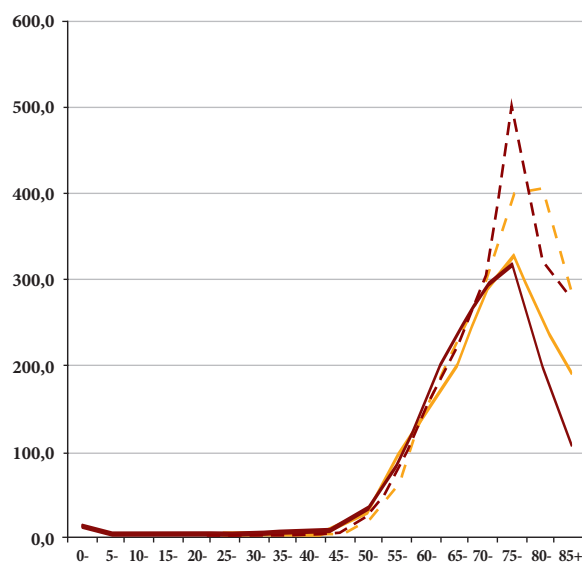
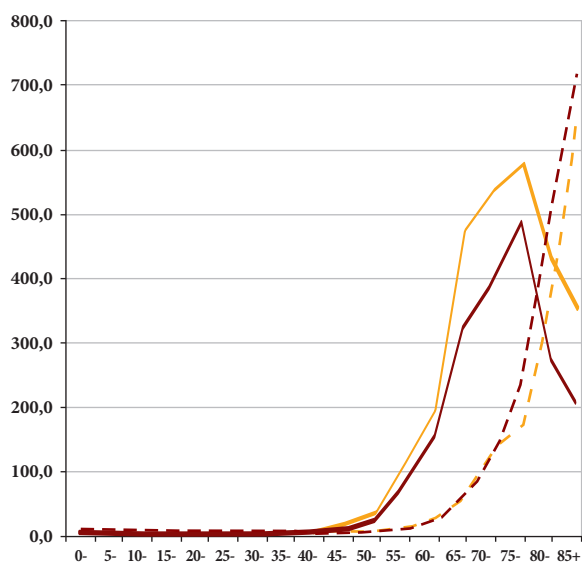
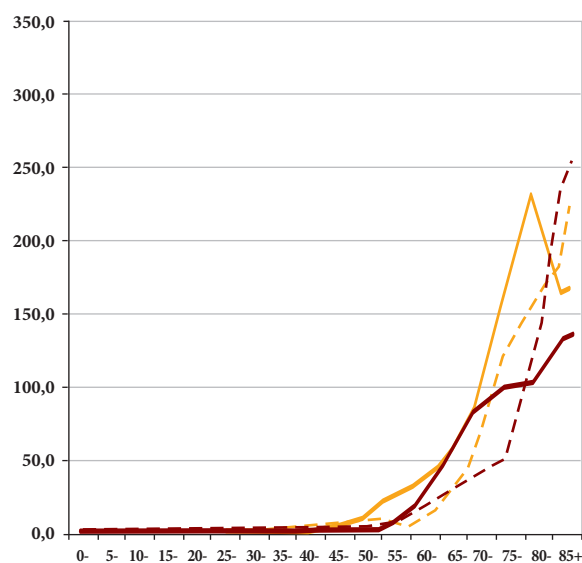
**Rycina 6****Zachorowalność i umieralność na nowotwory złośliwe ogółem w podziale na obszar miejski i wiejski, płeć i 5-letnie grupy wieku, Województwo Małopolskie 2021***Cancer incidence and mortality by urban and rural area, sex and 5-year age groups, Małopolska voivodship 2021*

**Rycina 7**

**Zachorowalność i umieralność na nowotwory złośliwe w podziale na płeć oraz obszar miejski i wiejski, w wybranych lokalizacjach i 5-letnich grupach wieku, Województwo Małopolskie 2021**

**Województwo Małopolskie 2021**

*Cancer incidence and mortality in the cancer sites by sex and urban and rural area and 5-year age groups, Małopolska voivodship 2021*

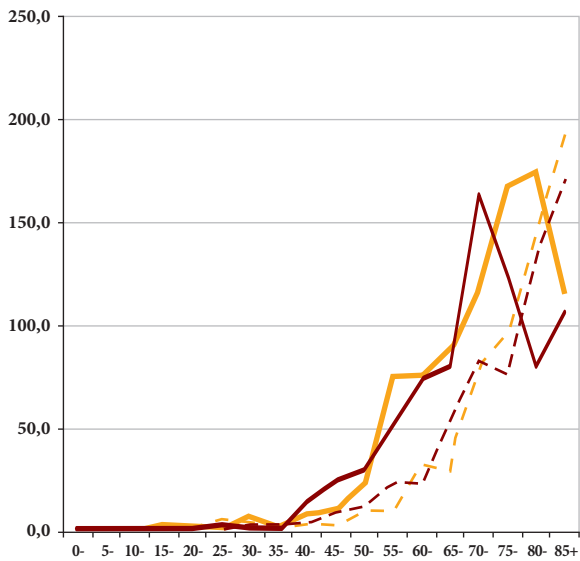
**MĘŻCZYŹNI****C18-C21 – jelito grube****C34 – płuco****C61 – gruczoł krokowy****C67 – pęcherz moczowy**



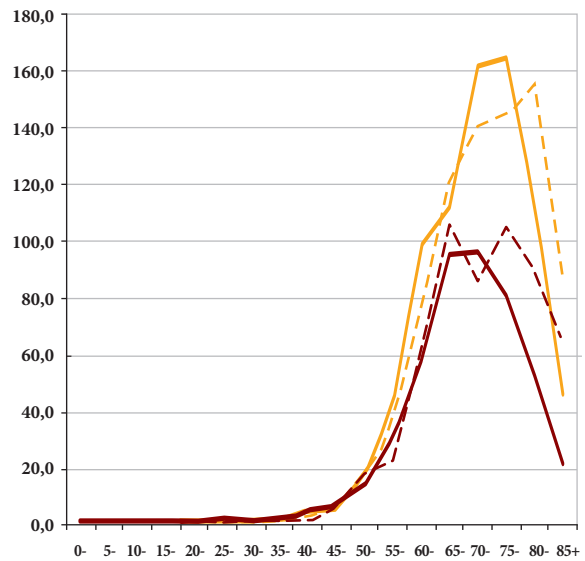


## KOBIECY

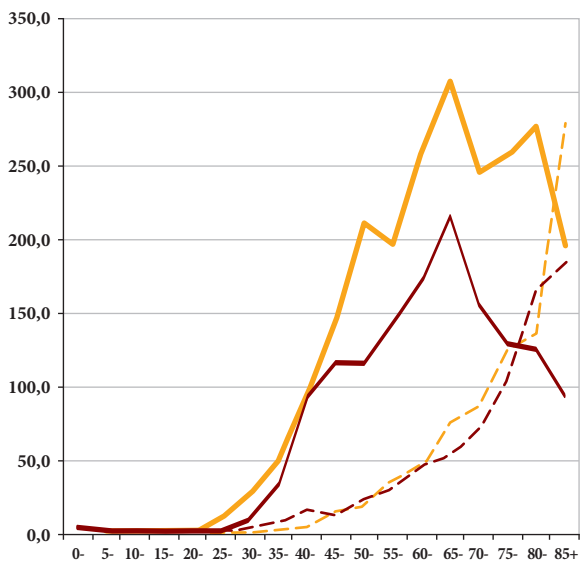
C18-C21 – jelito grube



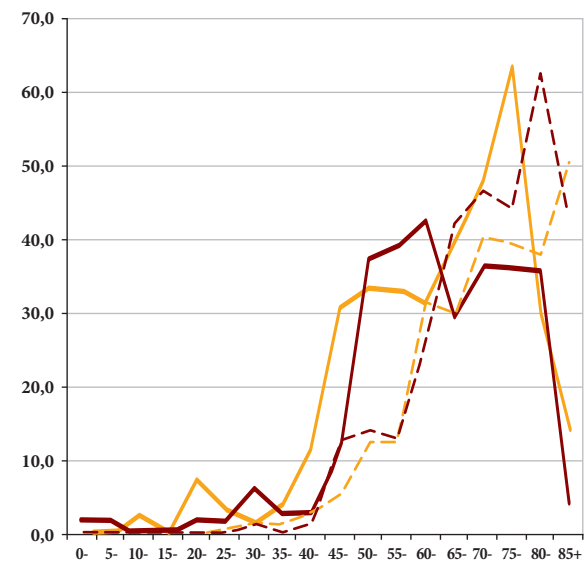
C34 – płuco



C50 – piersć



C56 – jajnik

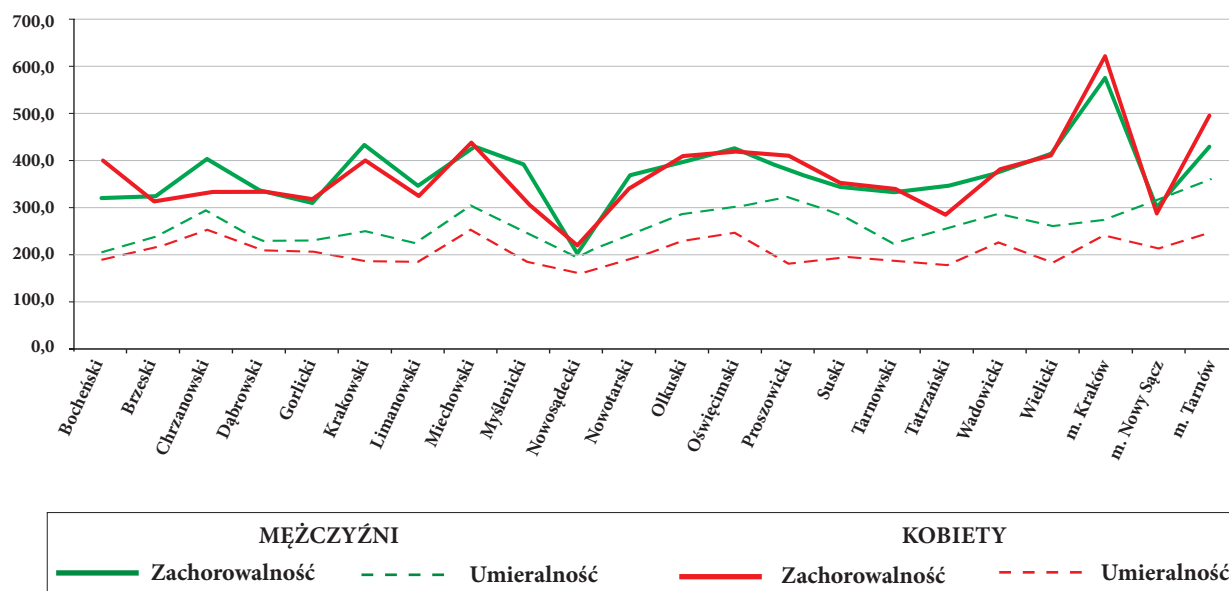
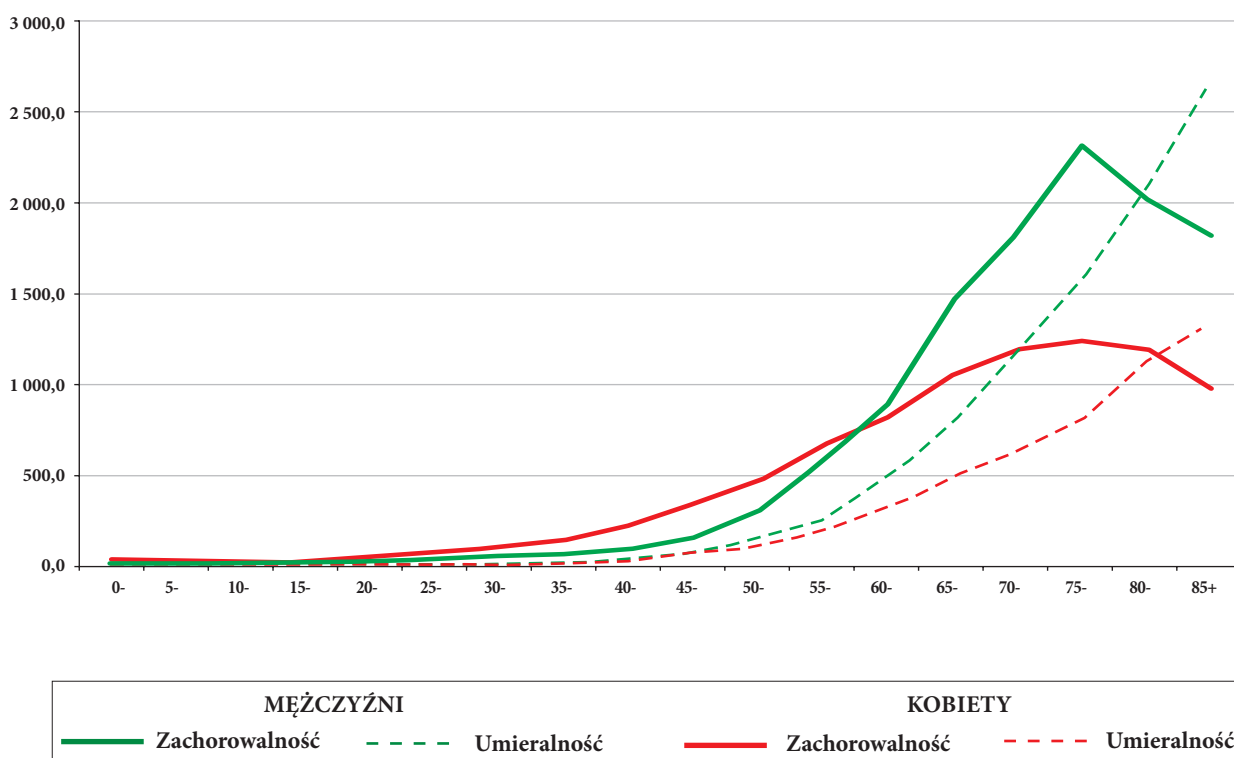


OBSZAR MIEJSKI

● — Zachorowalność    ◆ - - - - - Umieralność

OBSZAR WIEJSKI

● — Zachorowalność    ◆ - - - - - Umieralność

**Rycina 8****Zachorowalność i umieralność na nowotwory złośliwe ogółem w podziale na płeć i powiaty, Województwo Małopolskie 2021***Cancer incidence and mortality by sex and provinces, Małopolska voivodship 2021***Rycina 9****Zachorowalność i umieralność na nowotwory złośliwe ogółem w podziale na płeć i 5-letnie grupy wieku, Województwo Małopolskie 2021***Cancer incidence and mortality by sex and 5-year age groups, Małopolska voivodship 2021*



# ZACHOROWANIA

*CANCER INCIDENCE*



**Tabela 2****Zachorowania na nowotwory złośliwe według częstości występowania i płci,  
Województwo Małopolskie 2021***New cases in the leading cancer sites by sex, Małopolska voivodship 2021***Mężczyźni / Males**

ICD-10	Umiejscowienie <i>Site</i>	Liczba bezwzględna <i>Absolute number</i>	%	Współczynnik surowy <i>Crude rate</i>	Współczynnik standaryzowany <i>Standardized rate</i>	Badanie hist.-pat. <i>Histological exam. %</i>
				na 100 000 / per 100 000		
C61	Gruczoł krokowy / <i>Prostate</i>	1 321	19,5	79,4	42,2	99,8
C34	Płuco / <i>Lung</i>	881	13,0	52,9	29,0	100,0
C18	Jelito grube / <i>Large bowel</i>	447	6,6	26,9	15,0	99,8
C67	Pęcherz moczowy / <i>Urinary bladder</i>	380	5,6	22,8	11,8	100,0
C20	Odbytnica / <i>Rectum</i>	250	3,7	15,0	8,3	99,6
C16	Żołądek / <i>Stomach</i>	228	3,4	13,7	7,5	99,6
C64	Nerka / <i>Kidney</i>	220	3,3	13,2	8,1	100,0
C25	Trzustka / <i>Pancreas</i>	151	2,2	9,1	5,0	100,0
C43	Czerniak skóry / <i>Melanoma</i>	142	2,1	8,5	5,0	99,3
C62	Jądro / <i>Testis</i>	115	1,7	6,9	6,1	100,0
<b>C00-D09</b>	<b>Ogółem / Total:</b>	<b>6 759</b>	<b>100,0</b>	<b>406,2</b>	<b>233,0</b>	<b>99,7</b>

**Kobiety / Females**

ICD-10	Umiejscowienie <i>Site</i>	Liczba bezwzględna <i>Absolute number</i>	%	Współczynnik surowy <i>Crude rate</i>	Współczynnik standaryzowany <i>Standardized rate</i>	Badanie hist.-pat. <i>Histological exam. %</i>
				na 100 000 / per 100 000		
C50	Pierś / <i>Breast</i>	1 727	23,4	97,8	56,9	99,6
C54	Trzon macicy / <i>Korpus uteri</i>	531	7,2	30,1	16,0	99,8
C34	Płuco / <i>Lung</i>	524	7,1	29,7	13,8	100,0
C18	Jelito grube / <i>Large bowel</i>	445	6,0	25,2	11,7	100,0
C73	Tarczyca / <i>Thyroid</i>	357	4,8	20,2	15,5	100,0
C56	Jajnik / <i>Ovary</i>	298	4,0	16,9	10,3	99,0
C43	Czerniak skóry / <i>Melanoma</i>	216	2,9	12,2	7,1	99,1
C25	Trzustka / <i>Pancreas</i>	168	2,3	9,5	4,1	100,0
C20	Odbytnica / <i>Rectum</i>	159	2,2	9,0	4,3	100,0
C53	Szyjka macicy / <i>Cervix uteri</i>	147	2,0	8,3	4,9	100,0
<b>C00-D09</b>	<b>Ogółem / Total:</b>	<b>7 376</b>	<b>100,0</b>	<b>417,6</b>	<b>228,5</b>	<b>99,5</b>

**Tabela 3****Zachorowania na nowotwory złośliwe według umiejscowienia i płci – Mężczyźni,  
Województwo Małopolskie 2021***New cancer cases by site and sex – Males, Małopolska voivodship 2021***A**

ICD-10	Umiejscowienie <i>Site</i>	Liczba bezwzględna <i>Absolute number</i>	Współczynnik surowy <i>Crude rate</i>	Współczynnik standaryzowany <i>Standardized rate</i>	Wskaźnik struktury <i>Percent</i>	Badanie hist.-pat. <i>Histological exam. %</i>	Kolejność występowania <i>Sequence number</i>
			na 100 000 / per 100 000				
C00-D09	Ogółem:	6 759	406,2	233,0	100,0	99,7	-
C00	Warga	11	0,7	0,3	0,2	100,0	41
C01	Nasada języka	4	0,2	0,2	0,1	100,0	48
C02	Inne i nieokreślone części języka	43	2,6	1,7	0,6	100,0	25
C03	Dziąsło	11	0,7	0,4	0,2	100,0	41
C04	Dno jamy ustnej	26	1,6	1,1	0,4	96,2	32
C05	Podniebienie	10	0,6	0,3	0,1	100,0	42
C06	Inne i nieokreślone części jamy ustnej	23	1,4	0,8	0,3	100,0	34
C07	Ślinianka przyuszna	16	1,0	0,6	0,2	100,0	37
C08	Inne i nieokreślone duże gruczoły ślinowe	9	0,5	0,3	0,1	100,0	43
C09	Migdalek	47	2,8	1,7	0,7	100,0	22
C10	Część ustna gardła (oropharynx)	12	0,7	0,4	0,2	100,0	40
C11	Część nosowa gardła (nasopharynx)	15	0,9	0,6	0,2	100,0	38
C12	Zachyłek gruszkowaty	15	0,9	0,6	0,2	100,0	38
C13	Część krtaniowa gardła (hypopharynx)	27	1,6	1,0	0,4	100,0	31
C14	Inne i bliżej nieokreślone umiejscowienie w obrębie wargi, jamy ustnej i gardła	10	0,6	0,4	0,1	100,0	42
C15	Przelyk	92	5,5	3,3	1,4	100,0	15
C16	Żołądek	228	13,7	7,5	3,4	99,6	7
C17	Jelito cienkie	22	1,3	0,8	0,3	95,5	35
C18	Jelito grube	447	26,9	15,0	6,6	99,8	4
C19	Zgięcie esiczo-odbytnicze	47	2,8	1,6	0,7	100,0	22
C20	Odbytnica	250	15,0	8,3	3,7	99,6	6
C21	Odbyt i kanał odbytu	5	0,3	0,2	0,1	100,0	47
C22	Wątroba i przewody żółciowe wewnątrzwątrobowe	74	4,5	2,7	1,1	100,0	19
C23	Pęcherzyk żółciowy	15	0,9	0,5	0,2	100,0	38
C24	Inne i nieokreślone części dróg żółciowych	38	2,3	1,3	0,6	100,0	26
C25	Trzustka	151	9,1	5,0	2,2	100,0	9
C26	Inne i niedokładnie określone narządy trawienne	28	1,7	1,0	0,4	100,0	30
C30	Jama nosowa i ucho środkowe	6	0,4	0,3	0,1	100,0	46
C31	Zatoki przynosowe	3	0,2	0,1	0,0	100,0	49
C32	Krtań	114	6,9	3,9	1,7	100,0	12
C33	Tchawica	1	0,1	0,0	0,0	100,0	51
C34	Oskrzele i płuco	881	52,9	29,0	13,0	100,0	2
C37	Grasica	8	0,5	0,3	0,1	100,0	44
C38	Serce, śródpiersie i opłucna	7	0,4	0,3	0,1	100,0	45
C39	Inne i niedokładnie określone części układu oddechowego i narządy klatki piersiowej	1	0,1	0,0	0,0	100,0	51
C40	Kości i chrząstki stawowe kończyn	12	0,7	0,6	0,2	100,0	40
C41	Kości i chrząstki stawowe o innym i nieokreślonym umiejscowieniu	7	0,4	0,4	0,1	100,0	45
C43	Czerniak skóry	142	8,5	5,0	2,1	99,3	10
C44	Inne nowotwory złośliwe skóry	701	42,1	21,5	10,4	100,0	3
C45	Międzybloniak	27	1,6	0,9	0,4	100,0	31
C46	Mięsak Kaposiego	1	0,1	0,1	0,0	100,0	51
C47	Nerwy obwodowego i autonomicznego układu nerwowego	4	0,2	0,5	0,1	100,0	48
C48	Przestrzeń zaotrzewnowa i otrzewna	14	0,8	0,5	0,2	100,0	39
C49	Tkanka łączna i inne tkanki miękkie	60	3,6	2,7	0,9	98,3	20
C50	Pierś	15	0,9	0,5	0,2	93,3	38
C60	Prącie	21	1,3	0,7	0,3	100,0	36





ciąg dalszy  
z poprzedniej strony

B

ICD-10	Umiejscowienie <i>Site</i>	Liczba bezwzględna <i>Absolute number</i>	Współczynnik surowy <i>Crude rate</i>	Współczynnik standaryzowany <i>Standardized rate</i>	Wskaźnik struktury <i>Percent</i>	Badanie hist.-pat. <i>Histological exam. %</i>	Kolejność występowania <i>Sequence number</i>
			na 100 000 / per 100 000				
C61	Gruczoł krokowy	1 321	79,4	42,2	19,5	99,8	1
C62	Jądro	115	6,9	6,1	1,7	100,0	11
C63	Inne i nieokreślone narządy płciowe	1	0,1	0,0	0,0	100,0	51
C64	Nerka	220	13,2	8,1	3,3	100,0	8
C65	Miedniczka nerkowa	7	0,4	0,2	0,1	100,0	45
C66	Moczowód	10	0,6	0,3	0,1	100,0	42
C67	Pęcherz moczowy	380	22,8	11,8	5,6	100,0	5
C68	Inne i nieokreślone narządy moczowe	3	0,2	0,1	0,0	100,0	49
C69	Oko	27	1,6	1,0	0,4	100,0	31
C70	Opony	5	0,3	0,2	0,1	100,0	47
C71	Mózg	114	6,9	4,9	1,7	100,0	12
C72	Rdzeń kręgowy, nerwy czaszkowe i inne części centralnego systemu nerwowego	7	0,4	0,4	0,1	100,0	45
C73	Tarczycza	85	5,1	3,8	1,3	98,8	16
C74	Nadnercza	2	0,1	0,1	0,0	100,0	50
C75	Inne gruczoły wydzielania wewnętrznego i struktury pokrewne	5	0,3	0,2	0,1	100,0	47
C76	Inne i niedokładnie określone umiejscowienia	44	2,6	1,6	0,7	93,2	24
C77	Wtórne i nieokreślone węzły chłonne	4	0,2	0,2	0,1	75,0	48
C78	Wtórne nowotwory układu oddechowego i trawiennego	12	0,7	0,4	0,2	100,0	40
C79	Wtórne nowotwory innych umiejscowień	25	1,5	0,8	0,4	100,0	33
C80	Nowotwór bez określenia jego umiejscowienia	48	2,9	1,6	0,7	100,0	21
C81	Choroba Hodgkina	34	2,0	2,0	0,5	100,0	28
C82	Chłoniak nieziarniczny guzkowy (grudkowy)	35	2,1	1,4	0,5	100,0	27
C83	Chłoniaki nieziarnicze rozlane	102	6,1	4,0	1,5	100,0	14
C84	Obwodowy i skórny chłoniak z komórek T	16	1,0	0,8	0,2	100,0	37
C85	Inne i nieokreślone postacie chłoniaków nieziarnicznych	46	2,8	1,8	0,7	100,0	23
C88	Złośliwe choroby immunoproliferacyjne	0	0,0	0,0	0,0	0,0	52
C90	Szpiczak mnogi i nowotwory z komórek plazmatycznych	4	0,2	0,1	0,1	100,0	48
C91	Białaczka limfatyczna	81	4,9	2,8	1,2	100,0	17
C92	Białaczka szpikowa	111	6,7	4,8	1,6	100,0	13
C93	Białaczka monocytowa	47	2,8	1,8	0,7	100,0	22
C94	Inne białaczki określonego rodzaju	4	0,2	0,2	0,1	100,0	48
C95	Białaczka z komórek nieokreślonego rodzaju	3	0,2	0,1	0,0	100,0	49
C96	Inne i nieokreślone nowotwory tkanki limfatycznej, krwiotwórczej i tkanek pokrewnych	2	0,1	0,1	0,0	100,0	50
C97	Niezależne (pierwotne) mnogie umiejscowienia	2	0,1	0,1	0,0	50,0	50
D00	Rak <i>in situ</i> jamy ustnej, przełyku i żołądka	0	0,0	0,0	0,0	0,0	52
D01	Rak <i>in situ</i> innych i nieokreślonych części narządów trawiennych	2	0,1	0,1	0,0	100,0	50
D02	Rak <i>in situ</i> ucha środkowego i układu oddechowego	11	0,7	0,4	0,2	100,0	41
D03	Czerniak <i>in situ</i>	2	0,1	0,1	0,0	100,0	50
D04	Rak <i>in situ</i> skóry	15	0,9	0,6	0,2	100,0	38
D05	Rak <i>in situ</i> piersi	30	1,8	0,9	0,4	100,0	29
D07	Rak <i>in situ</i> innych i nieokreślonych narządów płciowych	1	0,1	0,0	0,0	100,0	51
D09	Rak <i>in situ</i> innych i nieokreślonych umiejscowień	0	0,0	0,0	0,0	0,0	52



**Tabela 4**  
**Zachorowania na nowotwory złośliwe według umiejscowienia i płci – Kobiety,**  
**Województwo Małopolskie 2021**  
*New cancer cases by site and sex – Females, Małopolska voivodship 2021*

A

ICD-10	Umiejscowienie Site	Liczba bezwzględna Absolute number	Współczynnik surowy Crude rate	Współczynnik standaryzowany Standardized rate	Wskaźnik struktury Percent	Badanie hist.-pat. Histological exam. %	Kolejność występowania Sequence number
			na 100 000 / per 100 000				
C00-D09	Ogółem	7 376	417,6	228,5	100,0	99,5	—
C00	Warga	4	0,2	0,1	0,1	100,0	48
C01	Nasada języka	6	0,3	0,2	0,1	100,0	46
C02	Inne i nieokreślone części języka	21	1,2	0,6	0,3	100,0	36
C03	Dziąsło	8	0,5	0,2	0,1	100,0	44
C04	Dno jamy ustnej	9	0,5	0,2	0,1	100,0	43
C05	Podniebienie	8	0,5	0,3	0,1	100,0	44
C06	Inne i nieokreślone części jamy ustnej	9	0,5	0,2	0,1	100,0	43
C07	Ślinianka przyuszna	15	0,9	0,4	0,2	100,0	40
C08	Inne i nieokreślone duże gruczoły ślinowe	3	0,2	0,1	0,0	100,0	49
C09	Migdalek	16	0,9	0,5	0,2	100,0	39
C10	Część ustna gardła (oropharynx)	1	0,1	0,0	0,0	100,0	51
C11	Część nosowa gardła (nasopharynx)	9	0,5	0,3	0,1	100,0	43
C12	Zachyłek gruszkowaty	1	0,1	0,1	0,0	100,0	51
C13	Część krtaniowa gardła (hypopharynx)	4	0,2	0,2	0,1	100,0	48
C14	Inne i bliżej nieokreślone umiejscowienie w obrębie wargi, jamy ustnej i gardła	4	0,2	0,1	0,1	100,0	48
C15	Przelyk	31	1,8	0,8	0,4	100,0	30
C16	Żołądek	112	6,3	2,9	1,5	99,1	15
C17	Jelito cienkie	15	0,9	0,5	0,2	100,0	40
C18	Jelito grube	445	25,2	11,7	6,0	100,0	5
C19	Zgięcie esiczo-odbytnicze	28	1,6	0,8	0,4	100,0	32
C20	Odbytnica	159	9,0	4,3	2,2	100,0	10
C21	Odbyt i kanał odbytu	17	1,0	0,5	0,2	94,1	38
C22	Wątroba i przewody żółciowe wewnątrzwątrobowe	49	2,8	1,3	0,7	98,0	24
C23	Pęcherzyk żółciowy	37	2,1	0,8	0,5	100,0	29
C24	Inne i nieokreślone części dróg żółciowych	44	2,5	1,1	0,6	100,0	26
C25	Trzustka	168	9,5	4,1	2,3	100,0	9
C26	Inne i niedokładnie określone narządy trawienne	22	1,3	0,5	0,3	100,0	35
C30	Jama nosowa i ucho środkowe	3	0,2	0,1	0,0	100,0	49
C31	Zatoki przynosowe	4	0,2	0,1	0,1	100,0	48
C32	Krtań	24	1,4	0,7	0,3	100,0	34
C33	Tchawica	2	0,1	0,1	0,0	100,0	50
C34	Oskrzele i płuco	524	29,7	13,8	7,1	100,0	4
C37	Grasica	4	0,2	0,1	0,1	100,0	48
C38	Serce, śródpiersie i opłucna	6	0,3	0,3	0,1	83,3	46
C39	Inne i niedokładnie określone części układu oddechowego i narządy klatki piersiowej	4	0,2	0,1	0,1	100,0	48
C40	Kości i chrząstki stawowe kończyn	8	0,5	0,5	0,1	100,0	44
C41	Kości i chrząstki stawowe o innym i nieokreślonym umiejscowieniu	14	0,8	0,6	0,2	100,0	41
C43	Czerniak skóry	216	12,2	7,1	2,9	99,1	8
C44	Inne nowotwory złośliwe skóry	738	41,8	18,0	10,0	99,6	2
C45	Międzybloniak	14	0,8	0,5	0,2	92,9	41
C46	Mięsak Kaposiego	1	0,1	0,1	0,0	100,0	51
C47	Nerwy obwodowego i autonomicznego układu nerwowego	6	0,3	0,7	0,1	100,0	46
C48	Przestrzeń zaotrzewnowa i otrzewna	8	0,5	0,2	0,1	100,0	44
C49	Tkanka łączna i inne tkanki miękkie	74	4,2	3,0	1,0	94,6	20
C50	Pierś	1 727	97,8	56,9	23,4	99,6	1
C51	Srom	54	3,1	1,2	0,7	100,0	22
C52	Pochwa	9	0,5	0,3	0,1	100,0	43



ciąg dalszy  
z poprzedniej strony

B

ICD-10	Umiejscowienie <i>Site</i>	Liczba bezwzględna <i>Absolute number</i>	Współczynnik surowy <i>Crude rate</i>	Współczynnik standaryzowany <i>Standardized rate</i>	Wskaźnik struktury <i>Percent</i>	Badanie hist.-pat. <i>Histological exam. %</i>	Kolejność występowania <i>Sequence number</i>
			na 100 000 / per 100 000				
C53	Szyjka macicy	147	8,3	4,9	2,0	100,0	12
C54	Trzon macicy	531	30,1	16,0	7,2	99,8	3
C55	Nieokreślone części macicy	10	0,6	0,3	0,1	100,0	42
C56	Jajnik	298	16,9	10,3	4,0	99,0	7
C57	Inne i nieokreślone narządy płciowe	18	1,0	0,4	0,2	100,0	37
C58	Łożysko	0	0,0	0,0	0,0	0,0	52
C64	Nerka	124	7,0	4,1	1,7	100,0	13
C65	Miedniczka nerkowa	10	0,6	0,3	0,1	100,0	42
C66	Moczowód	1	0,1	0,0	0,0	100,0	51
C67	Pęcherz moczowy	103	5,8	2,6	1,4	100,0	16
C68	Inne i nieokreślone narządy moczowe	3	0,2	0,1	0,0	100,0	49
C69	Oko	25	1,4	0,7	0,3	100,0	33
C70	Opony	7	0,4	0,2	0,1	85,7	45
C71	Mózg	120	6,8	4,9	1,6	100,0	14
C72	Rdzeń kręgowy, nerwy czaszkowe i inne części centralnego systemu nerwowego	3	0,2	0,1	0,0	100,0	49
C73	Tarczycza	357	20,2	15,5	4,8	100,0	6
C74	Nadnercza	6	0,3	0,3	0,1	100,0	46
C75	Inne gruczoły wydzielania wewnętrznego i struktury pokrewne	5	0,3	0,2	0,1	100,0	47
C76	Inne i niedokładnie określone umiejscowienia	31	1,8	0,7	0,4	96,8	30
C77	Wtórne i nieokreślone węzły chłonne	2	0,1	0,1	0,0	100,0	50
C78	Wtórne nowotwory układu oddechowego i trawiennego	16	0,9	0,4	0,2	100,0	39
C79	Wtórne nowotwory innych umiejscowień	16	0,9	0,4	0,2	93,8	39
C80	Nowotwór bez określenia jego umiejscowienia	74	4,2	2,0	1,0	87,8	20
C81	Choroba Hodgkina	41	2,3	2,4	0,6	100,0	28
C82	Chłoniak nieziarniczy guzkowy (grudkowy)	31	1,8	1,1	0,4	100,0	30
C83	Chłoniaki nieziarnicze rozlane	86	4,9	2,4	1,2	100,0	18
C84	Obwodowy i skórny chłoniak z komórek T	7	0,4	0,3	0,1	100,0	45
C85	Inne i nieokreślone postacie chłoniaków nieziarniczych	47	2,7	1,1	0,6	100,0	25
C86	Chłoniak komórek T	1	0,1	0,1	0,0	100,0	51
C88	Złośliwe choroby immunoproliferacyjne	4	0,2	0,1	0,1	100,0	48
C90	Szpiczak mnogi i nowotwory z komórek plazmatycznych	71	4,0	1,9	1,0	100,0	21
C91	Białaczka limfatyczna	85	4,8	3,2	1,2	100,0	1 9
C92	Białaczka szpikowa	42	2,4	1,5	0,6	92,9	27
C93	Białaczka monocytowa	3	0,2	0,1	0,0	100,0	49
C94	Inne białaczki określonego rodzaju	9	0,5	0,3	0,1	100,0	43
C95	Białaczka z komórek nieokreślonego rodzaju	2	0,1	0,1	0,0	100,0	50
C96	Inne i nieokreślone nowotwory tkanki limfatycznej, krwiotwórczej i tkanek pokrewnych	1	0,1	0,1	0,0	100,0	51
C97	Niezależne (pierwotne) mnogie umiejscowienia	0	0,0	0,0	0,0	0,0	52





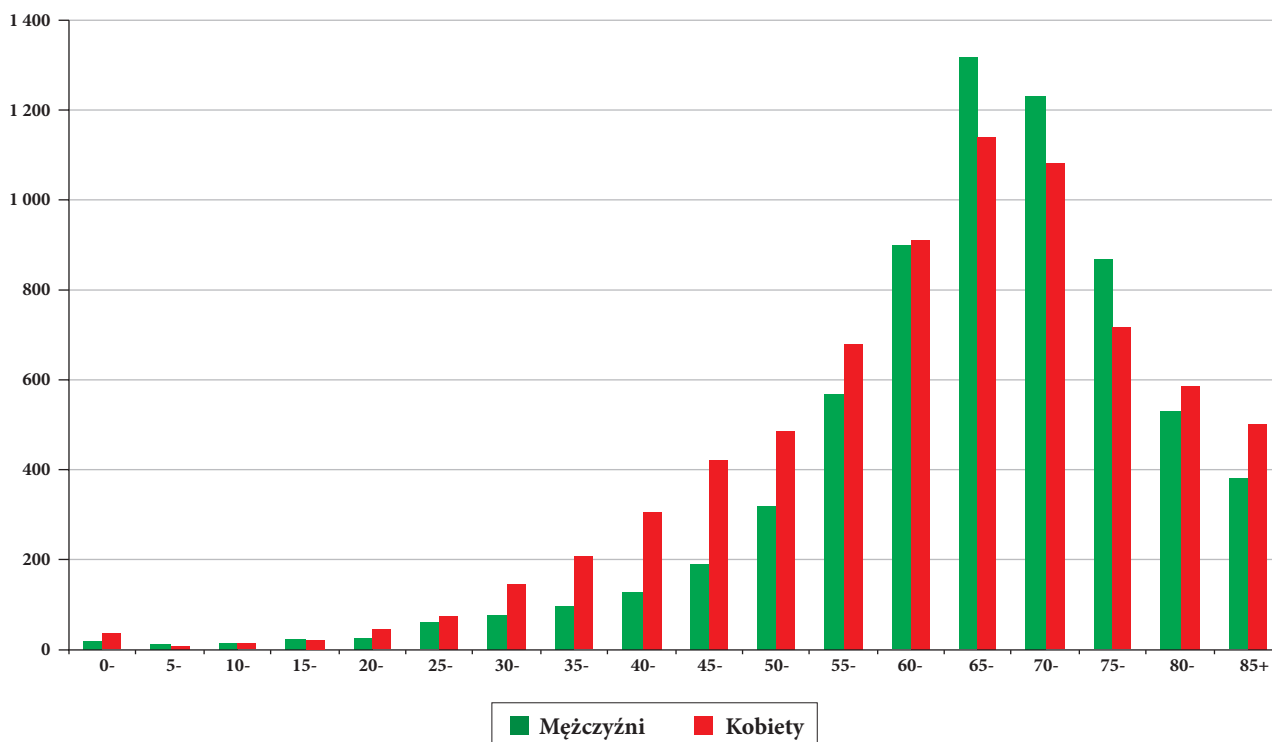
ciąg dalszy  
z poprzedniej strony

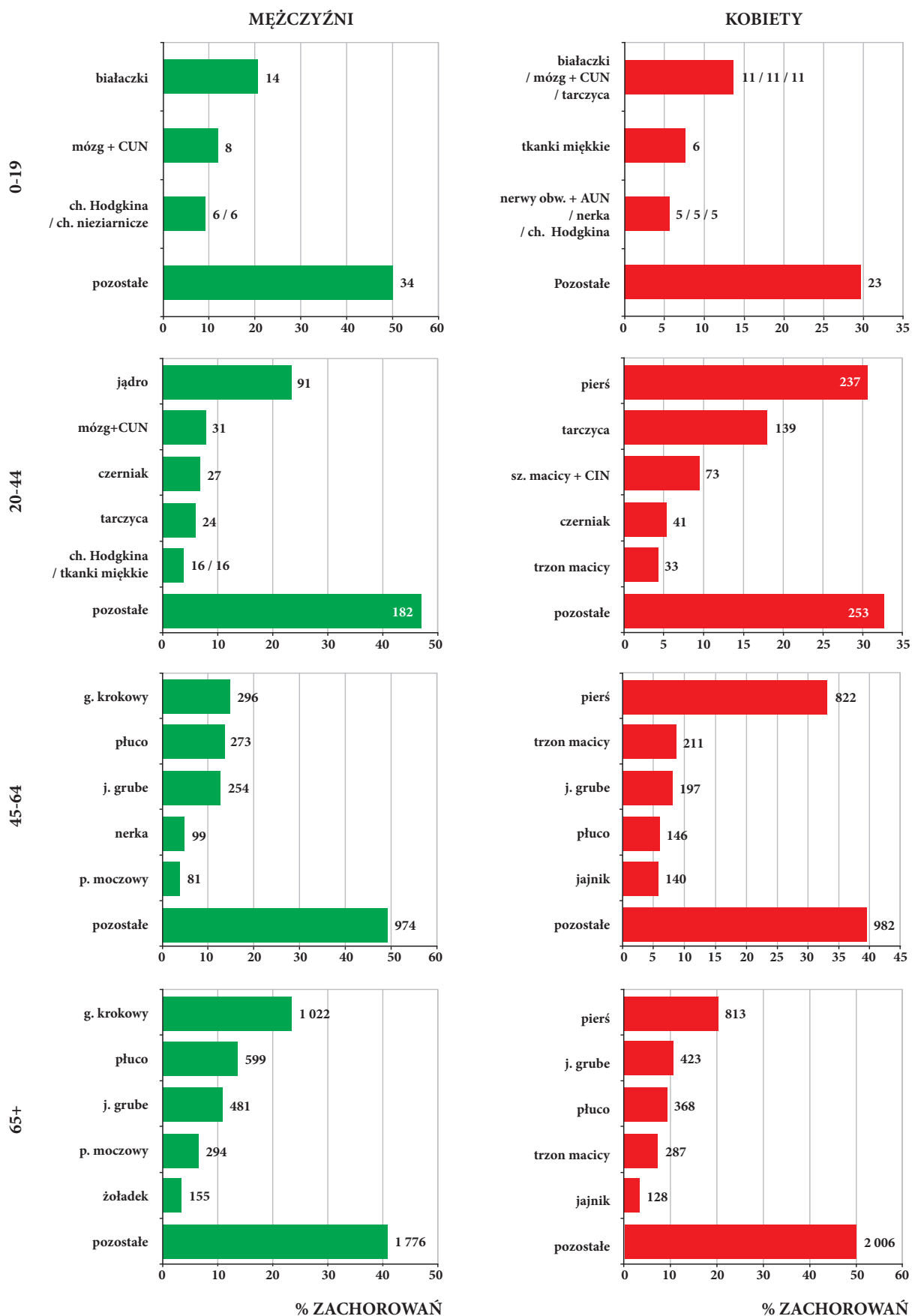
C

ICD-10	Umiejscowienie <i>Site</i>	Liczba bezwzględna <i>Absolute number</i>	Współczynnik surowy <i>Crude rate</i>	Współczynnik standaryzowany <i>Standardized rate</i>	Wskaźnik struktury <i>Percent</i>	Badanie hist.-pat. <i>Histological exam. %</i>	Kolejność występowania <i>Sequence number</i>
			na 100 000 / per 100 000				
D00	Rak <i>in situ</i> jamy ustnej, przełyku i żołądka	0	0,0	0,0	0,0	0,0	52
D01	Rak <i>in situ</i> innych i nieokreślonych części narządów trawiennych	3	0,2	0,1	0,0	100,0	49
D02	Rak <i>in situ</i> ucha środkowego i układu oddechowego	0	0,0	0,0	0,0	0,0	52
D03	Czerniak <i>in situ</i>	21	1,2	0,7	0,3	100,0	36
D04	Rak <i>in situ</i> skóry	50	2,8	0,9	0,7	100,0	23
D05	Rak <i>in situ</i> piersi	149	8,4	5,7	2,0	100,0	11
D06	Rak <i>in situ</i> szyjki macicy	87	4,9	4,0	1,2	100,0	17
D07	Rak <i>in situ</i> innych i nieokreślonych narządów płciowych	14	0,8	0,6	0,2	100,0	41
D09	Rak <i>in situ</i> innych i nieokreślonych umiejscowień	30	1,7	0,8	0,4	100,0	31

**Tabela 5****Zachorowania na nowotwory złośliwe w podziale na płeć i 5-letnie grupy wieku, Województwo Małopolskie 2021***Cancer incidence by sex and 5-year age groups, Małopolska voivodship 2021*

Grupy wieku Age groups	Mężczyźni / Males			Kobiety / Females		
	Liczba bezwzględna Absolute number	Współczynnik zachorowań Cancer incidence rate	%	Liczba bezwzględna Absolute number	Współczynnik zachorowań Cancer incidence rate	%
0-4	19	20,1	0,3	35	39,21	0,5
5-9	12	12,5	0,2	8	8,83	0,1
10-14	15	15,2	0,2	13	13,87	0,2
15-19	22	26,0	0,3	21	25,92	0,3
20-24	25	26,7	0,4	44	48,16	0,6
25-29	60	52,2	0,9	74	65,11	1,0
30-34	77	57,4	1,1	145	110,15	2,0
35-39	97	66,5	1,4	207	143,53	2,8
40-44	128	93,7	1,9	306	226,48	4,1
45-49	191	157,9	2,8	422	345,30	5,7
50-54	319	309,0	4,7	486	466,94	6,6
55-59	568	579,2	8,4	679	667,48	9,2
60-64	899	892,5	13,3	911	820,02	12,4
65-69	1 317	1 458,8	19,5	1 141	1 053,61	15,5
70-74	1 231	1 832,2	18,2	1 081	1 192,96	14,7
75-79	868	2 314,5	12,8	716	1 240,64	9,7
80-84	531	2 023,8	7,9	586	1 201,26	7,9
85+	380	1 818,5	5,6	501	978,94	6,8
Ogółem / Total	6 759	406,2	100,0	7 376	417,60	100,0

**Rycina 10****Liczba zachorowań na nowotwory złośliwe ogółem w podziale na płeć i 5-letnie grupy wieku, Województwo Małopolskie 2021***Number of new cancer cases by sex and 5-year age groups, Małopolska voivodship 2021*

**Rycina 11****Najczęstsze zachorowania na nowotwory złośliwe w podziale na płeć i grupy wieku,  
Województwo Małopolskie 2021***New cases from the leading cancer sites by sex and age groups, Małopolska voivodship 2021*

**Tabela 6**

**Liczba zachorowań na nowotwory złośliwe według umiejscowienia i 5-letnich grup wieku – Mężczyźni, Województwo Małopolskie 2021**

*Registered new cancer cases by site and 5-year age groups – Males, Małopolska voivodship 2021*

**A**

ICD-10	Ogółem Total	0-4	5-9	10-14	15-19	20-24	25-29	30-34	35-39	40-44	45-49	50-54	55-59	60-64	65-69	70-74	75-79	80-84	85+
C00-D09	6 759	19	12	15	22	25	60	77	97	128	191	319	568	899	1 317	1 231	868	531	380
C00	11	0	0	0	0	0	0	0	0	0	0	0	0	0	3	0	3	1	4
C01	4	0	0	0	0	0	0	0	0	0	0	0	1	2	0	0	1	0	0
C02	43	0	0	0	0	0	1	0	1	1	4	5	9	8	5	3	3	3	0
C03	11	0	0	0	0	0	0	0	1	0	1	0	3	1	1	1	2	0	1
C04	26	0	0	0	0	0	0	0	0	1	4	6	3	1	9	1	1	0	0
C05	10	0	0	0	0	0	0	0	0	1	0	0	3	0	1	4	1	0	0
C06	23	0	0	0	0	0	0	1	2	0	0	1	2	3	9	3	1	1	0
C07	16	0	0	0	0	0	0	0	1	0	0	1	1	5	4	1	1	1	1
C08	9	0	0	0	0	0	0	1	0	0	0	0	0	2	1	3	1	0	1
C09	47	0	0	0	0	0	0	0	1	1	2	7	5	9	11	4	4	3	0
C10	12	0	0	0	0	0	0	0	0	0	0	1	2	2	5	1	1	0	0
C11	15	0	0	0	0	0	0	0	1	0	1	1	6	2	1	3	0	0	0
C12	15	0	0	0	0	0	0	0	0	2	1	2	0	2	5	1	1	1	0
C13	27	0	0	0	0	0	0	0	0	0	2	2	3	6	7	5	1	1	0
C14	10	0	0	0	0	0	0	0	0	1	1	0	0	3	2	2	1	0	0
C15	92	0	0	0	0	0	0	1	0	2	6	5	15	20	13	14	7	7	2
C16	228	0	0	0	0	0	0	3	1	4	5	13	15	32	45	43	28	20	19
C17	22	0	0	0	0	0	0	0	0	1	0	5	5	1	2	3	2	3	0
C18	447	0	0	0	0	1	2	0	4	2	16	24	43	65	83	77	74	31	25
C19	47	0	0	0	0	0	0	0	0	1	2	5	4	8	4	10	6	6	1
C20	250	0	0	0	0	0	0	1	0	3	9	13	28	34	50	40	32	22	18
C21	5	0	0	0	0	0	0	0	0	0	1	0	2	0	0	1	0	0	1
C22	74	1	0	0	1	0	1	0	0	3	0	5	8	11	17	14	8	4	1
C23	15	0	0	0	0	0	0	0	1	0	0	1	0	2	3	2	3	2	1
C24	38	0	0	0	0	0	0	1	1	0	2	4	4	5	3	7	7	2	2
C25	151	0	0	0	1	0	0	1	1	2	2	6	10	24	30	34	22	13	5
C26	28	0	0	0	0	0	0	0	0	0	1	3	2	5	7	5	1	1	3
C30	6	1	0	0	0	0	0	0	0	0	0	1	0	0	3	0	0	1	0
C31	3	0	0	0	0	0	0	0	0	0	0	2	0	0	1	0	0	0	0
C32	114	0	0	0	0	0	0	0	0	1	4	7	16	17	25	24	8	9	3
C33	1	0	0	0	0	0	0	0	0	0	0	0	0	0	0	0	0	1	0
C34	881	0	0	0	1	0	0	2	2	4	8	30	81	154	194	193	121	59	32
C37	8	0	0	0	0	0	0	1	1	1	1	0	0	2	0	1	1	0	0
C38	7	0	0	0	0	0	0	0	0	1	0	1	1	1	1	2	0	0	0
C39	1	0	0	0	0	0	0	0	0	0	0	0	0	1	0	0	0	0	0
C40	12	0	0	3	0	0	1	3	2	0	0	0	0	0	1	1	0	1	0
C41	7	0	0	2	0	0	1	0	0	0	0	0	1	1	0	1	1	0	0
C43	142	0	0	0	0	2	2	6	8	9	9	6	12	8	19	17	15	17	12
C44	701	1	0	0	0	0	2	3	3	18	14	23	51	55	112	110	108	113	88
C45	27	0	0	0	0	0	0	0	0	0	0	1	1	4	7	9	1	3	1
C46	1	0	0	0	0	0	1	0	0	0	0	0	0	0	0	0	0	0	0
C47	4	4	0	0	0	0	0	0	0	0	0	0	0	0	0	0	0	0	0
C48	14	0	0	0	0	0	0	0	2	0	1	0	2	2	1	5	0	0	1
C49	60	0	0	0	4	0	3	8	3	2	5	7	7	5	2	3	5	3	3
C50	15	0	0	0	0	1	0	0	0	0	0	1	1	0	2	5	4	0	1

**B**

ICD-10	Ogółem Total	0-4	5-9	10-14	15-19	20-24	25-29	30-34	35-39	40-44	45-49	50-54	55-59	60-64	65-69	70-74	75-79	80-84	85+
C60	21	0	0	0	0	0	0	0	0	0	0	2	3	4	3	3	2	2	2
C61	1 321	2	0	0	0	0	0	0	0	1	13	27	89	167	358	314	201	92	57
C62	115	0	0	0	4	7	23	19	27	15	8	5	2	2	1	1	0	1	0
C63	1	0	0	0	0	0	0	0	0	0	0	0	0	0	1	0	0	0	0
C64	220	0	2	0	0	0	1	1	6	5	13	21	25	40	36	27	26	13	4
C65	7	0	0	0	0	0	0	0	0	0	1	0	0	1	1	2	2	0	0
C66	10	0	0	0	0	0	0	0	0	0	0	1	0	1	3	2	2	1	0
C67	380	0	0	0	0	0	0	1	2	2	4	9	22	46	71	86	65	39	33
C68	3	0	0	0	0	0	0	1	0	0	0	0	0	0	1	0	0	0	1
C69	27	1	0	0	0	0	0	0	1	0	0	3	1	4	8	3	2	2	2
C70	5	0	0	0	0	0	0	1	0	0	1	0	0	1	2	0	0	0	0
C71	114	0	5	1	1	1	4	2	8	15	7	9	13	10	11	15	4	2	6
C72	7	1	0	0	0	0	0	1	0	0	0	2	0	1	0	0	0	1	1
C73	85	1	0	0	0	6	5	4	3	6	6	10	7	13	8	9	1	3	3
C74	2	0	0	1	0	0	0	0	0	0	0	0	1	0	0	0	0	0	0
C75	5	0	0	1	0	0	0	0	0	1	0	0	0	0	1	1	1	0	0
C76	44	0	0	0	0	0	1	0	3	1	2	1	3	7	10	10	2	2	2
C77	4	0	0	0	0	0	0	1	0	0	1	0	0	0	1	0	1	0	0
C78	12	0	0	0	0	0	0	0	0	0	1	1	0	4	2	2	0	1	1
C79	25	0	0	0	0	0	0	0	0	0	1	1	1	7	3	5	4	2	1
C80	48	0	0	0	0	0	0	1	0	2	2	1	5	8	10	5	6	2	6
C81	34	0	0	2	4	3	3	3	3	4	3	2	4	1	0	2	0	0	0
C82	35	0	0	0	0	1	0	2	2	4	3	3	7	1	5	4	3	0	0
C83	102	2	1	1	2	0	1	1	0	2	3	8	11	16	20	10	16	4	4
C84	16	0	1	1	0	1	1	0	0	1	0	2	1	0	2	1	4	0	1
C85	46	0	0	0	0	2	2	3	1	2	2	4	1	4	7	8	5	2	3
C86	0	0	0	0	0	0	0	0	0	0	0	0	0	0	0	0	0	0	0
C88	4	0	0	0	0	0	0	0	0	0	0	0	0	2	1	0	0	1	0
C90	81	0	0	0	0	0	0	0	2	3	7	5	7	11	19	10	8	7	2
C91	111	5	3	3	1	0	1	1	1	1	5	5	7	24	13	21	8	7	5
C92	47	0	0	0	2	0	3	0	1	2	4	2	1	5	5	6	12	3	1
C93	4	0	0	0	0	0	0	0	0	0	0	0	1	1	2	0	0	0	0
C94	3	0	0	0	0	0	0	0	0	0	0	1	0	1	0	1	0	0	0
C95	2	0	0	0	0	0	0	0	0	0	1	0	0	0	1	0	0	0	0
C96	2	0	0	0	0	0	1	1	0	0	0	0	0	0	0	0	0	0	0
C97	0	0	0	0	0	0	0	0	0	0	0	0	0	0	0	0	0	0	0
D00	2	0	0	0	0	0	0	0	0	0	0	0	0	0	0	2	0	0	0
D01	11	0	0	0	0	0	0	0	0	0	0	1	1	4	0	2	1	2	0
D02	2	0	0	0	0	0	0	0	0	0	0	0	0	0	0	0	2	0	0
D03	15	0	0	0	1	0	0	1	1	0	0	0	2	2	1	4	1	0	2
D04	30	0	0	0	0	0	0	1	0	0	0	0	2	0	4	10	3	4	6
D05	1	0	0	0	0	0	0	0	0	0	0	0	0	0	0	1	0	0	0
D07	0	0	0	0	0	0	0	0	0	0	0	0	0	0	0	0	0	0	0
D09	75	0	0	0	0	0	0	0	0	0	1	4	4	8	17	11	10	9	11

**Tabela 7****Liczba zachorowań na nowotwory złośliwe według umiejscowienia i 5-letnich grup wieku – Kobiety, Województwo Małopolskie 2021***Registered new cancer cases by site and 5-year age groups – Females, Małopolska voivodship 2021***A**

ICD-10	Ogółem Total	0-4	5-9	10-14	15-19	20-24	25-29	30-34	35-39	40-44	45-49	50-54	55-59	60-64	65-69	70-74	75-79	80-84	85+
C00-D09	7 376	35	8	13	21	44	74	145	207	306	422	486	679	911	1 141	1 081	716	586	501
C00	4	0	0	0	0	0	0	0	0	0	0	0	0	0	0	0	1	1	2
C01	6	0	0	0	0	0	0	0	0	0	0	1	1	2	1	0	0	1	0
C02	21	0	0	0	0	0	0	0	0	0	1	0	4	4	4	5	1	0	2
C03	8	0	0	0	0	0	0	0	0	0	1	0	2	1	0	1	1	2	0
C04	9	0	0	0	0	0	0	0	0	0	0	0	0	2	2	3	0	1	1
C05	8	0	0	0	0	0	0	0	0	0	0	0	4	0	3	0	0	1	0
C06	9	0	0	0	0	0	0	0	0	0	0	0	1	1	2	2	1	1	1
C07	15	0	0	0	0	0	0	0	0	0	0	3	4	1	1	1	1	1	3
C08	3	0	0	0	0	0	0	0	0	0	0	1	0	0	1	1	0	0	0
C09	16	0	0	0	0	0	0	0	0	1	1	1	2	3	6	0	0	1	1
C10	1	0	0	0	0	0	0	0	0	0	0	0	0	0	1	0	0	0	0
C11	9	0	0	0	0	0	0	0	0	0	1	1	1	1	3	2	0	0	0
C12	1	0	0	0	0	0	1	0	0	0	0	0	0	0	0	0	0	0	0
C13	4	0	0	0	0	0	0	0	0	1	1	0	0	0	2	0	0	0	0
C14	4	0	0	0	0	0	0	0	0	0	0	0	0	0	2	0	2	0	0
C15	31	0	0	0	0	0	0	0	0	0	1	1	5	4	4	5	2	3	6
C16	112	0	0	0	0	0	0	2	2	3	5	3	9	15	14	20	13	12	14
C17	15	0	0	0	0	0	0	0	1	2	0	2	2	3	1	4	0	0	0
C18	445	0	0	0	2	1	1	3	2	12	12	21	40	48	70	82	66	48	37
C19	28	0	0	0	0	0	0	1	0	0	3	1	6	3	1	7	1	4	1
C20	159	0	0	0	0	0	0	2	0	4	6	6	13	29	19	34	17	11	18
C21	17	0	0	0	0	0	0	1	0	0	1	0	5	3	2	1	2	1	1
C22	49	0	0	0	0	0	0	0	2	1	3	1	1	9	5	10	5	9	3
C23	37	0	0	0	0	0	0	0	1	0	0	2	2	5	3	3	6	7	8
C24	44	0	0	0	0	0	1	0	0	0	1	2	6	3	8	8	3	2	10
C25	168	0	0	0	0	0	1	0	4	1	4	2	9	20	31	33	26	20	17
C26	22	0	0	0	0	0	0	0	0	0	0	0	4	2	4	5	1	2	4
C30	3	0	0	0	0	0	0	0	0	0	2	0	0	0	0	0	1	0	0
C31	4	0	0	0	0	0	0	0	0	0	0	0	1	1	0	1	1	0	0
C32	24	0	0	0	0	0	0	0	0	1	0	1	5	5	5	3	4	0	0
C33	2	0	0	0	0	0	0	0	0	0	0	0	1	0	0	1	0	0	0
C34	524	0	0	0	0	0	1	1	3	5	7	16	36	87	113	121	74	42	18
C37	4	0	0	0	0	0	0	0	0	0	1	0	0	2	0	1	0	0	0
C38	6	1	0	0	0	0	0	0	0	1	0	0	0	0	0	2	1	1	0
C39	4	0	0	0	0	0	0	0	0	0	0	0	1	0	0	1	0	1	1
C40	8	0	1	1	0	1	0	1	0	0	1	0	1	0	0	0	1	1	0
C41	14	0	0	0	1	0	3	1	1	2	0	0	1	1	0	2	0	1	1
C43	216	2	0	0	0	3	4	8	11	15	11	13	16	25	34	25	17	13	19
C44	738	3	0	0	0	1	0	5	10	13	35	24	51	60	100	112	112	109	103
C45	14	1	0	0	0	0	0	0	0	0	1	0	1	2	3	4	0	1	1
C46	1	0	0	0	0	0	0	0	0	0	0	1	0	0	0	0	0	0	0
C47	6	4	1	0	0	0	0	0	0	1	0	0	0	0	0	0	0	0	0
C48	8	0	0	0	0	0	0	0	0	0	0	0	2	1	1	0	2	1	1
C49	74	2	1	2	1	2	2	3	0	6	8	3	7	6	8	5	7	7	4
C50	1 727	4	0	0	0	0	7	24	61	126	158	166	171	240	289	188	116	101	76



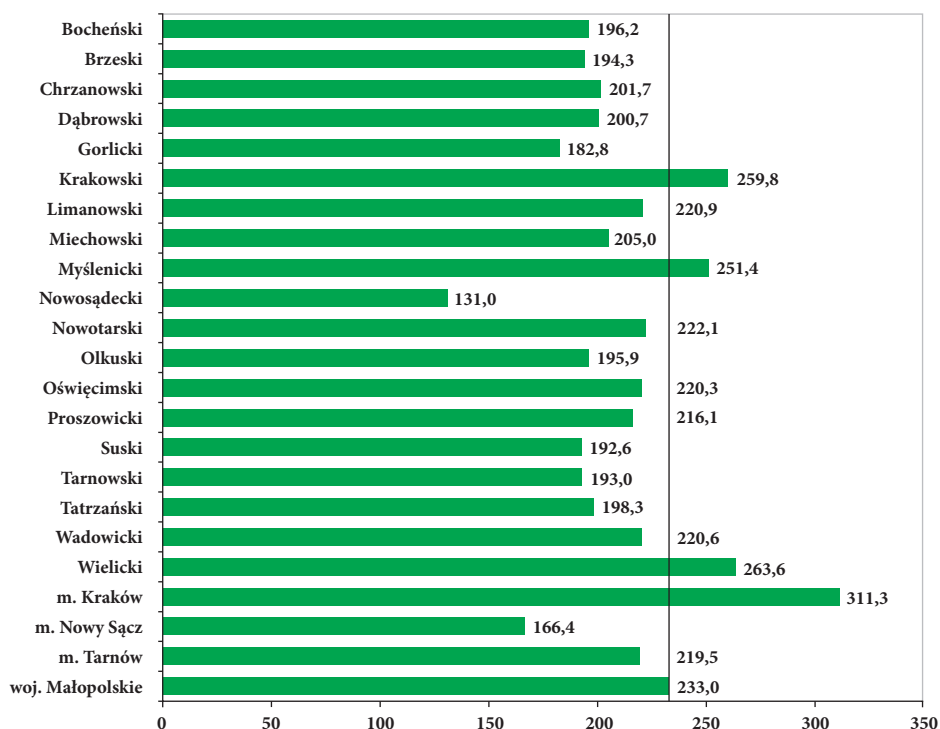
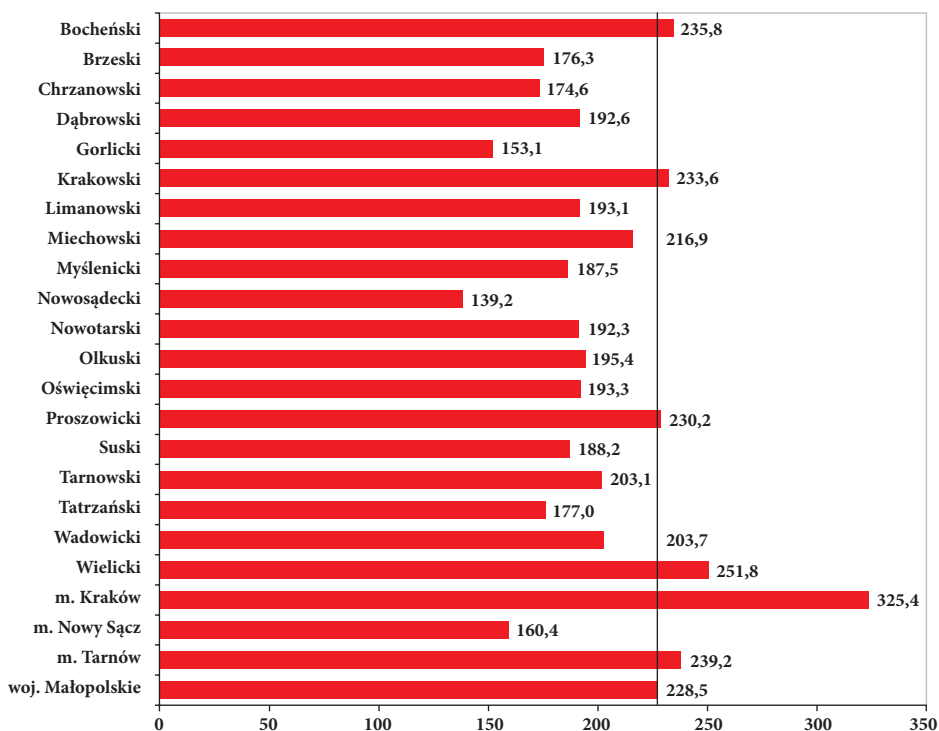




ciąg dalszy  
z poprzedniej strony

C

ICD-10	Ogółem <i>Total</i>	0-4	5-9	10-14	15-19	20-24	25-29	30-34	35-39	40-44	45-49	50-54	55-59	60-64	65-69	70-74	75-79	80-84	85+
C97	0	0	0	0	0	0	0	0	0	0	0	0	0	0	0	0	0	0	0
D00	0	0	0	0	0	0	0	0	0	0	0	0	0	0	0	0	0	0	0
D01	3	0	0	0	0	0	0	0	0	0	0	1	0	0	0	1	0	1	0
D02	0	0	0	0	0	0	0	0	0	0	0	0	0	0	0	0	0	0	0
D03	21	0	0	0	0	0	0	3	2	0	2	0	3	3	0	2	2	1	3
D04	50	0	0	0	0	0	0	0	0	0	2	0	1	1	10	8	5	13	10
D05	149	0	0	0	0	0	1	1	7	10	16	31	22	18	25	11	5	2	0
D06	87	0	0	0	0	5	5	14	14	12	10	9	6	3	3	3	2	1	0
D07	14	0	0	0	0	1	2	1	1	0	1	0	3	3	1	0	1	0	0
D09	30	0	0	0	0	0	0	0	0	1	2	0	4	1	5	8	5	3	1

**Rycina 12****Współczynniki standaryzowane zachorowalności na nowotwory złośliwe (na 100 000) według powiatów – Mężczyźni, Województwo Małopolskie 2021 roku***Standardized cancer incidence rates (per 100 000) by provinces – Males, Małopolska voivodship 2021***Rycina 13****Współczynniki standaryzowane zachorowalności na nowotwory złośliwe (na 100 000) według powiatów – Kobiety, Województwo Małopolskie 2021 roku***Standardized cancer incidence rates (per 100 000) by provinces – Females, Małopolska voivodship 2021*

**Tabela 8****Zachorowania na nowotwory złośliwe w wybranych grupach rozpoznania według powiatów – Mężczyźni, Województwo Małopolskie 2021***New cancer cases by sites and provinces – Males, Małopolska voivodship 2021*

<b>Powiat</b>	<b>C00-D09</b> ogółem	<b>C00-C14</b> warga, jama ustna, gardło	<b>C15-C26</b> ukł. trawienny	<b>C30-C39</b> ukł. odde- chowy i kl. piersiowa	<b>C43-C44</b> skóra	<b>C60-C63</b> narządy płciowe	<b>C64-C68</b> ukł. moczowy	<b>C82-C85, C96</b> chłoniaki nieziarnicze	<b>C91-C95</b> białaczki
<b>woj. Małopolskie</b>	<b>6 759</b>	<b>279</b>	<b>1 397</b>	<b>1 021</b>	<b>843</b>	<b>1 458</b>	<b>620</b>	<b>201</b>	<b>167</b>
Bocheński	167	12	35	24	19	47	12	1	3
Brzeski	145	5	32	26	6	35	12	6	5
Chrzanowski	233	8	40	34	15	53	32	7	10
Dąbrowski	96	3	19	24	11	19	5	3	2
Gorlicki	161	12	47	31	11	24	15	4	4
Krakowski	630	20	111	90	93	150	61	19	15
Limanowski	225	8	47	33	19	55	26	3	4
Miechowski	100	5	16	14	11	17	12	2	8
Myślenicki	249	8	45	41	31	51	26	14	6
Nowosądecki	209	18	39	53	13	36	12	6	2
Nowotarski	338	18	79	60	27	65	44	10	5
Olkuski	204	9	47	39	19	40	15	7	3
Oświęcimski	308	8	101	41	25	57	28	12	3
Proszowicki	79	5	14	16	3	14	10	3	5
Suski	140	5	38	18	6	26	17	6	5
Tarnowski	324	10	81	68	34	53	16	13	7
Tatrzański	110	7	16	19	7	29	17	1	2
Wadowicki	288	17	69	40	26	68	24	3	14
Wielicki	281	16	53	40	34	58	32	10	1
<b>m. Kraków</b>	<b>2 148</b>	<b>69</b>	<b>403</b>	<b>246</b>	<b>398</b>	<b>505</b>	<b>177</b>	<b>64</b>	<b>56</b>
<b>m. Nowy Sącz</b>	<b>115</b>	<b>8</b>	<b>15</b>	<b>25</b>	<b>6</b>	<b>31</b>	<b>13</b>	<b>2</b>	<b>3</b>
<b>m. Tarnów</b>	<b>209</b>	<b>8</b>	<b>50</b>	<b>39</b>	<b>29</b>	<b>25</b>	<b>14</b>	<b>5</b>	<b>4</b>

**Tabela 9****Zachorowania na nowotwory złośliwe w wybranych grupach rozpoznania według powiatów  
– Kobiety, Województwo Małopolskie 2021***New cancer cases by sites and provinces – Females, Małopolska voivodship 2021*

<b>Powiat</b>	<b>C00-D09</b> ogółem	<b>C00-C14</b> warga, jama ustna, gardło	<b>C15-C26</b> ukł. trawienny	<b>C30-C39</b> ukł. odde- chowy i kl. piersiowa	<b>C43-C44</b> skóra	<b>C51-C58</b> narządy płciowe	<b>C64-C68</b> ukł. moczowy	<b>C82-C85, C96</b> chłoniaki nieziarnicze	<b>C91-C95</b> białaczki
<b>woj. Małopolskie</b>	<b>7 376</b>	<b>118</b>	<b>1 127</b>	<b>571</b>	<b>954</b>	<b>1 067</b>	<b>241</b>	<b>172</b>	<b>42</b>
<b>Bocheński</b>	213	2	37	18	16	36	9	5	0
<b>Brzeski</b>	143	1	26	10	17	19	3	4	1
<b>Chrzanowski</b>	206	10	34	16	23	28	13	3	1
<b>Dąbrowski</b>	97	4	20	7	7	9	1	3	0
<b>Gorlicki</b>	169	3	42	15	16	31	6	3	0
<b>Krakowski</b>	603	4	86	39	74	85	21	16	3
<b>Limanowski</b>	210	1	42	19	26	37	10	1	0
<b>Miechowski</b>	105	4	23	8	11	14	6	1	2
<b>Myslenicki</b>	205	4	32	19	22	26	15	8	3
<b>Nowosądecki</b>	230	7	42	18	20	28	5	3	0
<b>Nowotarski</b>	328	5	67	27	38	50	14	2	2
<b>Olkuski</b>	225	6	50	22	19	31	5	4	2
<b>Oświęcimski</b>	322	5	59	32	36	42	12	6	3
<b>Proszowicki</b>	88	1	14	6	8	23	0	0	1
<b>Suski</b>	147	1	19	14	11	31	10	4	1
<b>Tarnowski</b>	338	3	48	18	38	51	7	9	2
<b>Tatrzański</b>	97	0	15	7	7	21	4	3	0
<b>Wadowicki</b>	304	0	59	21	28	42	14	8	6
<b>Wielicki</b>	294	3	31	28	32	55	14	5	1
<b>m. Kraków</b>	2 658	49	318	181	476	352	63	68	10
<b>m. Nowy Sącz</b>	120	4	19	20	7	18	4	3	0
<b>m. Tarnów</b>	274	1	44	26	22	38	5	13	4

**Tabela 10****Współczynniki surowe zachorowalności na nowotwory złośliwe według umiejscowienia, płci i powiatów – Mężczyźni, Województwo Małopolskie 2021***Crude cancer incidence rates by site, sex and provinces – Males, Małopolska voivodship 2021***A**

ICD-10	woj. Małopolskie	Bocheński	Birzeski	Chrzanowski	Dąbrowski	Gorlicki	Krakowski	Limanowski	Miechowski	Myslenicki	Nowosądecki	Nowotarski	Olkuski	Oświęcimski	Proszowicki	Suski	Tarnowski	Tatrzański	Wadowicki	Wielicki	m. Kraków	m. Nowy Sącz	m. Tarnów	
C00-D09	406,2	316,9	318,3	400,2	333,4	306,4	430,9	343,0	429,7	388,8	195,5	363,8	389,6	422,9	376,4	340,6	329,4	341,4	370,9	408,1	573,1	297,1	423,0	
C00	0,7	1,9	2,2	0,0	3,5	1,9	0,0	0,0	0,0	1,6	0,0	1,1	0,0	0,0	0,0	1,0	0,0	0,0	1,5	0,8	0,0	0,0	0,0	
C01	0,2	1,9	0,0	0,0	0,0	0,0	0,0	0,0	0,0	0,0	0,0	0,0	0,0	2,8	0,0	0,0	0,0	0,0	0,0	0,0	0,3	0,0	0,0	0,0
C02	2,6	5,7	4,4	1,7	7,0	9,5	4,1	3,1	4,3	3,1	3,7	2,2	0,0	0,0	0,0	2,4	0,0	0,0	3,9	0,0	1,9	5,2	0,0	0,0
C03	0,7	1,9	0,0	1,7	0,0	0,0	1,4	0,0	0,0	1,6	0,0	0,0	0,0	0,0	0,0	0,0	0,0	0,0	1,3	0,0	1,1	2,6	0,0	0,0
C04	1,6	1,9	0,0	1,7	0,0	1,9	0,0	1,5	8,6	0,0	2,8	2,2	0,0	2,8	4,8	2,4	1,0	3,1	1,3	2,9	1,6	0,0	0,0	0,0
C05	0,6	0,0	0,0	0,0	0,0	1,9	0,0	0,0	0,0	0,0	0,9	1,1	1,9	0,0	0,0	0,0	0,0	0,0	1,3	1,5	0,5	0,0	4,1	0,0
C06	1,4	0,0	2,2	1,7	0,0	0,0	0,0	0,0	0,0	1,6	0,9	1,1	5,7	1,4	9,5	0,0	0,0	0,0	6,4	2,9	0,5	2,6	4,1	0,0
C07	1,0	3,8	0,0	0,0	0,0	0,0	0,7	0,0	0,0	1,6	0,0	1,1	0,0	1,4	0,0	0,0	1,0	0,0	1,3	1,5	1,6	2,6	0,0	0,0
C08	0,5	0,0	0,0	0,0	0,0	1,9	0,7	0,0	0,0	0,0	0,9	1,1	0,0	0,0	0,0	0,0	1,0	0,0	0,0	1,5	0,3	0,0	4,1	0,0
C09	2,8	0,0	2,2	1,7	0,0	1,9	2,7	0,0	8,6	1,6	1,9	0,0	3,8	0,0	4,8	4,9	3,1	9,3	2,6	7,3	4,0	5,2	0,0	0,0
C10	0,7	1,9	0,0	1,7	0,0	1,9	1,4	0,0	0,0	0,0	0,0	1,1	1,9	0,0	0,0	0,0	1,0	3,1	1,3	0,0	0,5	0,0	0,0	0,0
C11	0,9	1,9	0,0	1,7	0,0	1,9	0,7	0,0	0,0	0,0	0,0	3,2	3,8	0,0	0,0	0,0	0,0	3,1	0,0	0,0	1,3	0,0	0,0	0,0
C12	0,9	0,0	0,0	1,7	0,0	0,0	1,4	1,5	0,0	1,6	0,0	3,2	0,0	0,0	4,8	2,4	0,0	0,0	0,0	0,0	1,3	0,0	0,0	0,0
C13	1,6	1,9	0,0	0,0	0,0	0,0	0,0	6,1	0,0	0,0	4,7	2,2	0,0	1,4	0,0	0,0	1,0	3,1	2,6	4,4	1,3	2,6	2,0	0,0
C14	0,6	0,0	0,0	0,0	0,0	0,0	0,7	0,0	0,0	0,0	0,9	0,0	0,0	1,4	0,0	0,0	1,0	0,0	0,0	0,0	1,3	0,0	2,0	0,0
C15	5,5	7,6	6,6	3,4	7,0	1,9	4,8	6,1	8,6	6,3	3,7	10,8	3,8	5,5	4,8	4,9	1,0	6,2	6,4	8,7	5,6	2,6	8,1	0,0
C16	13,7	5,7	13,2	15,5	10,4	9,5	14,4	25,9	17,2	9,4	5,6	14,0	11,5	16,5	9,5	14,6	13,2	18,6	12,9	11,6	14,9	12,9	22,3	0,0
C17	1,3	0,0	0,0	0,0	0,0	0,0	0,7	1,5	0,0	0,0	0,0	2,2	7,6	2,8	0,0	2,4	0,0	0,0	1,3	0,0	2,7	0,0	0,0	0,0
C18	26,9	15,2	17,6	18,9	20,8	34,3	19,2	22,9	21,5	28,1	8,4	18,3	22,9	60,4	19,1	24,3	28,5	6,2	32,2	30,5	37,9	5,2	28,3	0,0
C19	2,8	1,9	4,4	5,2	3,5	5,7	4,8	0,0	4,3	1,6	0,0	2,2	5,7	4,1	4,8	4,9	0,0	6,2	2,6	1,5	2,7	0,0	4,1	0,0
C20	15,0	15,2	8,8	12,0	10,4	26,6	13,7	9,2	8,6	17,2	13,1	8,6	11,5	27,5	9,5	29,2	14,2	12,4	23,2	11,6	15,2	7,8	18,2	0,0
C21	0,3	1,9	2,2	0,0	0,0	1,9	0,0	0,0	0,0	0,0	0,0	0,0	0,0	0,0	0,0	0,0	0,0	0,0	0,0	0,0	0,5	0,0	0,0	0,0
C22	4,5	5,7	2,2	0,0	3,5	3,8	6,2	3,1	4,3	1,6	2,8	7,5	7,6	5,5	9,5	0,0	1,0	0,0	2,6	2,9	7,2	2,6	2,0	0,0
C23	0,9	0,0	0,0	1,7	3,5	0,0	0,7	0,0	0,0	0,0	0,0	3,2	0,0	0,0	0,0	0,0	1,0	0,0	0,0	4,4	1,3	0,0	0,0	0,0
C24	2,3	0,0	0,0	3,4	0,0	0,0	2,1	0,0	0,0	4,7	0,0	2,2	1,9	5,5	4,8	4,9	4,1	0,0	3,9	0,0	2,9	5,2	0,0	0,0
C25	9,1	11,4	13,2	6,9	7,0	3,8	8,2	1,5	4,3	1,6	1,9	15,1	15,3	11,0	4,8	4,9	15,3	0,0	2,6	5,8	13,6	2,6	16,2	0,0
C26	1,7	1,9	2,2	1,7	0,0	1,9	1,4	1,5	0,0	0,0	0,9	1,1	1,9	0,0	0,0	2,4	4,1	0,0	1,3	0,0	2,9	0,0	2,0	0,0
C30	0,4	0,0	0,0	0,0	0,0	0,0	0,0	0,0	0,0	1,6	1,9	0,0	0,0	0,0	0,0	2,4	0,0	0,0	0,0	0,0	0,3	2,6	0,0	0,0
C31	0,2	0,0	0,0	0,0	0,0	0,0	0,0	0,0	0,0	0,0	0,0	0,0	0,0	0,0	0,0	0,0	1,0	3,1	0,0	0,0	0,3	0,0	0,0	0,0
C32	6,9	5,7	11,0	6,9	0,0	13,3	5,5	7,6	0,0	4,7	8,4	8,6	11,5	4,1	0,0	2,4	12,2	0,0	5,2	5,8	6,7	5,2	10,1	0,0
C33	0,1	0,0	0,0	1,7	0,0	0,0	0,0	0,0	0,0	0,0	0,0	0,0	0,0	0,0	0,0	0,0	0,0	0,0	0,0	0,0	0,0	0,0	0,0	0,0
C34	52,9	39,9	46,1	46,4	79,9	45,7	56,1	42,7	60,2	56,2	38,4	53,8	59,2	52,2	76,2	36,5	54,9	55,9	43,8	52,3	57,9	54,3	68,8	0,0
C37	0,5	0,0	0,0	1,7	0,0	0,0	0,0	0,0	0,0	0,0	0,9	2,2	1,9	0,0	0,0	0,0	0,0	0,0	1,3	0,0	0,5	0,0	0,0	0,0
C38	0,4	0,0	0,0	1,7	3,5	0,0	0,0	0,0	0,0	1,6	0,0	0,0	0,0	0,0	0,0	2,4	1,0	0,0	1,3	0,0	0,0	2,6	0,0	0,0
C39	0,1	0,0	0,0	0,0	0,0	0,0	0,0	0,0	0,0	0,0	0,0	0,0	1,9	0,0	0,0	0,0	0,0	0,0	0,0	0,0	0,0	0,0	0,0	0,0
C40	0,7	0,0	2,2	0,0	0,0	0,0	0,0	0,0	0,0	1,6	0,9	0,0	1,9	1,4	0,0	0,0	1,0	0,0	0,0	1,5	1,1	0,0	2,0	0,0
C41	0,4	0,0	2,2	0,0	0,0	0,0	0,0	1,5	0,0	0,0	0,9	0,0	0,0	0,0	0,0	0,0	1,0	0,0	0,0	1,5	0,3	0,0	2,0	0,0
C43	8,5	7,6	2,2	10,3	3,5	3,8	9,6	3,1	12,9	7,8	3,7	8,6	15,3	5,5	4,8	4,9	10,2	9,3	6,4	8,7	12,5	2,6	10,1	0,0
C44	42,1	28,5	11,0	15,5	34,7	17,1	54,0	25,9	34,4	40,6	8,4	20,5	21,0	28,8	9,5	9,7	24,4	12,4	27,0	40,7	93,7	12,9	48,6	0,0
C45	1,6	1,9	0,0	5,2	13,9	1,9	1,4	1,5	4,3	0,0	0,9	0,0	0,0	1,4	0,0	4,9	2,0	0,0	1,3	2,9	1,3	0,0	0,0	0,0
C46	0,1	0,0	0,0	0,0	0,0	0,0	0,0	0,0	0,0	0,0	0,0	0,0	0,0	0,0	0,0	0,0	0,0	0,0	0,0	0,0	0,3	0,0	0,0	0,0
C47	0,2	0,0	0,0	0,0	0,0	0,0	0,0	1,5	0,0	0,0	0,0	0,0	0,0	1,4	0,0	0,0	0,0	0,0	0,0	0,0	0,5	0,0	0,0	0,0
C48	0,8	0,0	0,0	0,0	0,0	0,0	0,0	0,0	8,6	0,0	0,0	0,0	1,9	1,4	4,8	0,0	3,1	0,0	2,6	1,5	0,5	0,0	2,0	0,0
C49	3,6	3,8	0,0	6,9	0,0	5,7	3,4	4,6	4,3	9,4	2,8	1,1	5,7	1,4	14,3	2,4	2,0	3,1	2,6	2,9	3,2	7,8	4,1	0,0
C50	0,9	1,9	0,0	0,0	0,0	0,0	0,7	0,0	0,0	1,6	0,9	0,0	0,0	1,4	0,0	0,0	0,0	3,1	1,3	2,9	1,1	2,6	2,0	0,0



B

ICD-10	woj. Małopolskie	Bocheński	Brzeski	Chrzanowski	Dąbrowski	Gorlicki	Krakowski	Limanowski	Miechowski	Myslenicki	Nowosądecki	Nowotarski	Olkuski	Oświęcimski	Proszowicki	Suski	Tarnowski	Tatrzanski	Wadowicki	Wielicki	m. Kraków	m. Nowy Sącz	m. Tarnów
C60	1,3	1,9	0,0	1,7	7,0	1,9	2,1	1,5	0,0	1,6	0,0	1,1	0,0	2,8	0,0	2,4	1,0	0,0	2,6	0,0	1,1	0,0	0,0
C61	79,4	81,6	70,3	82,5	48,6	40,0	95,1	71,6	68,8	75,0	29,0	64,6	70,7	70,0	61,9	60,8	46,8	83,8	77,3	72,6	123,5	72,3	44,5
C62	6,9	5,7	6,6	6,9	10,4	3,8	5,5	9,2	4,3	3,1	4,7	4,3	5,7	5,5	4,8	0,0	6,1	6,2	7,7	11,6	10,1	7,8	6,1
C63	0,1	0,0	0,0	0,0	0,0	0,0	0,0	1,5	0,0	0,0	0,0	0,0	0,0	0,0	0,0	0,0	0,0	0,0	0,0	0,0	0,0	0,0	0,0
C64	13,2	9,5	8,8	27,5	7,0	9,5	17,8	12,2	17,2	14,1	7,5	15,1	13,4	16,5	19,1	9,7	6,1	21,7	7,7	17,4	14,1	12,9	6,1
C65	0,4	0,0	0,0	0,0	0,0	0,0	0,7	0,0	4,3	0,0	0,0	0,0	0,0	0,0	0,0	0,0	0,0	0,0	0,0	0,0	1,1	2,6	0,0
C66	0,6	0,0	0,0	0,0	0,0	0,0	0,0	0,0	0,0	0,0	0,0	0,0	1,9	2,8	0,0	2,4	0,0	0,0	3,9	1,5	0,5	0,0	0,0
C67	22,8	13,3	17,6	27,5	10,4	19,0	23,3	27,4	30,1	26,6	3,7	31,2	13,4	19,2	28,6	29,2	10,2	31,0	18,0	26,1	31,5	18,1	22,3
C68	0,2	0,0	0,0	0,0	0,0	0,0	0,0	0,0	0,0	0,0	0,0	1,1	0,0	0,0	0,0	0,0	0,0	0,0	1,3	1,5	0,0	0,0	0,0
C69	1,6	1,9	2,2	1,7	0,0	0,0	2,1	0,0	4,3	0,0	0,9	2,2	1,9	2,8	0,0	2,4	1,0	0,0	2,6	1,5	2,1	0,0	2,0
C70	0,3	0,0	0,0	0,0	0,0	0,0	0,7	0,0	0,0	0,0	0,0	0,0	0,0	0,0	0,0	0,0	0,0	0,0	1,3	1,5	0,3	0,0	2,0
C71	6,9	7,6	6,6	6,9	7,0	1,9	4,1	7,6	12,9	6,3	4,7	7,5	7,6	5,5	9,5	9,7	5,1	6,2	3,9	10,2	7,7	10,3	12,1
C72	0,4	0,0	2,2	0,0	0,0	0,0	0,0	1,5	0,0	0,0	0,9	0,0	1,9	0,0	0,0	0,0	0,0	3,1	0,0	1,5	0,3	0,0	0,0
C73	5,1	3,8	6,6	8,6	0,0	5,7	7,5	4,6	4,3	3,1	0,0	1,1	7,6	4,1	0,0	2,4	9,2	0,0	3,9	5,8	5,6	2,6	16,2
C74	0,1	0,0	0,0	0,0	0,0	0,0	0,0	0,0	0,0	1,6	0,0	1,1	0,0	0,0	0,0	0,0	0,0	0,0	0,0	0,0	0,0	0,0	0,0
C75	0,3	0,0	2,2	0,0	0,0	0,0	0,0	0,0	0,0	0,0	0,9	0,0	0,0	1,4	0,0	0,0	0,0	0,0	0,0	0,0	0,5	0,0	0,0
C76	2,6	3,8	6,6	3,4	0,0	1,9	2,1	0,0	0,0	1,6	2,8	2,2	3,8	1,4	0,0	0,0	5,1	0,0	3,9	0,0	3,5	0,0	6,1
C77	0,2	0,0	0,0	0,0	0,0	0,0	0,7	0,0	0,0	0,0	0,0	0,0	0,0	1,4	0,0	0,0	0,0	3,1	0,0	0,0	0,3	0,0	0,0
C78	0,7	0,0	0,0	0,0	0,0	0,0	0,7	0,0	0,0	3,1	0,0	0,0	0,0	0,0	4,8	7,3	1,0	0,0	1,3	0,0	0,8	0,0	0,0
C79	1,5	0,0	2,2	0,0	3,5	1,9	0,7	1,5	0,0	0,0	2,8	0,0	0,0	4,1	9,5	0,0	3,1	0,0	0,0	2,9	1,6	2,6	0,0
C80	2,9	0,0	0,0	0,0	0,0	0,0	4,1	6,1	4,3	3,1	1,9	4,3	1,9	2,8	0,0	7,3	1,0	0,0	1,3	2,9	4,3	2,6	4,1
C81	2,0	1,9	0,0	3,4	3,5	0,0	2,1	0,0	4,3	3,1	1,9	2,2	1,9	4,1	0,0	2,4	4,1	3,1	0,0	1,5	2,1	0,0	2,0
C82	2,1	0,0	2,2	3,4	3,5	0,0	0,0	1,5	0,0	3,1	2,8	2,2	3,8	5,5	0,0	0,0	0,0	0,0	2,6	1,5	3,7	0,0	0,0
C83	6,1	1,9	8,8	5,2	3,5	3,8	10,3	3,1	4,3	7,8	1,9	3,2	5,7	9,6	9,5	9,7	5,1	0,0	1,3	8,7	8,5	2,6	4,1
C84	1,0	0,0	0,0	1,7	3,5	1,9	0,7	0,0	0,0	3,1	0,0	0,0	1,9	1,4	0,0	0,0	3,1	0,0	0,0	0,0	0,8	2,6	2,0
C85	2,8	0,0	2,2	1,7	0,0	1,9	2,1	0,0	4,3	6,3	0,0	5,4	1,9	0,0	4,8	4,9	5,1	3,1	0,0	4,4	4,0	0,0	4,1
C86	0,0	0,0	0,0	0,0	0,0	0,0	0,0	0,0	0,0	0,0	0,0	0,0	0,0	0,0	0,0	0,0	0,0	0,0	0,0	0,0	0,0	0,0	0,0
C88	0,2	0,0	0,0	0,0	0,0	0,0	0,7	1,5	0,0	0,0	0,0	1,1	0,0	0,0	0,0	0,0	0,0	0,0	0,0	0,0	0,3	0,0	0,0
C90	4,9	0,0	2,2	8,6	7,0	3,8	8,2	4,6	17,2	3,1	1,9	4,3	1,9	2,8	0,0	2,4	4,1	9,3	0,0	7,3	5,9	2,6	10,1
C91	6,7	5,7	8,8	8,6	7,0	7,6	5,5	4,6	30,1	1,6	0,9	4,3	3,8	1,4	19,1	9,7	5,1	3,1	11,6	1,5	10,1	7,8	2,0
C92	2,8	0,0	0,0	8,6	0,0	0,0	4,1	1,5	4,3	4,7	0,9	1,1	1,9	2,8	4,8	0,0	1,0	3,1	6,4	0,0	4,3	0,0	4,1
C93	0,2	0,0	2,2	0,0	0,0	0,0	0,7	0,0	0,0	0,0	0,0	0,0	0,0	0,0	0,0	0,0	1,0	0,0	0,0	0,0	0,3	0,0	0,0
C94	0,2	0,0	0,0	0,0	0,0	0,0	0,0	0,0	0,0	1,6	0,0	0,0	0,0	0,0	0,0	2,4	0,0	0,0	0,0	0,0	0,0	0,0	2,0
C95	0,1	0,0	0,0	0,0	0,0	0,0	0,0	0,0	0,0	1,6	0,0	0,0	0,0	0,0	0,0	0,0	0,0	0,0	0,0	0,0	0,3	0,0	0,0
C96	0,1	0,0	0,0	0,0	0,0	0,0	0,0	0,0	0,0	1,6	0,9	0,0	0,0	0,0	0,0	0,0	0,0	0,0	0,0	0,0	0,0	0,0	0,0
C97	0,0	0,0	0,0	0,0	0,0	0,0	0,0	0,0	0,0	0,0	0,0	0,0	0,0	0,0	0,0	0,0	0,0	0,0	0,0	0,0	0,0	0,0	0,0
D00	0,1	0,0	0,0	1,7	0,0	0,0	0,0	0,0	0,0	0,0	0,0	0,0	0,0	0,0	0,0	0,0	0,0	0,0	0,0	0,0	0,3	0,0	0,0
D01	0,7	0,0	0,0	1,7	0,0	0,0	1,4	1,5	0,0	0,0	0,0	1,1	1,9	0,0	0,0	0,0	0,0	0,0	1,3	0,0	0,8	0,0	2,0
D02	0,1	0,0	0,0	0,0	0,0	0,0	0,0	0,0	0,0	0,0	0,0	0,0	0,0	0,0	0,0	0,0	0,0	0,0	0,0	0,0	0,5	0,0	0,0
D03	0,9	0,0	0,0	1,7	0,0	0,0	2,7	0,0	0,0	0,0	0,0	0,0	0,0	0,0	0,0	0,0	0,0	0,0	0,0	2,9	2,1	0,0	0,0
D04	1,8	0,0	0,0	1,7	0,0	0,0	0,7	0,0	0,0	1,6	0,9	0,0	1,9	1,4	0,0	0,0	0,0	0,0	0,0	0,0	6,4	0,0	0,0
D05	0,1	0,0	0,0	0,0	0,0	1,9	0,0	0,0	0,0	0,0	0,0	0,0	0,0	0,0	0,0	0,0	0,0	0,0	0,0	0,0	0,0	0,0	0,0
D07	0,0	0,0	0,0	0,0	0,0	0,0	0,0	0,0	0,0	0,0	0,0	0,0	0,0	0,0	0,0	0,0	0,0	0,0	0,0	0,0	0,0	0,0	0,0
D09	4,5	0,0	4,4	6,9	0,0	0,0	4,8	7,6	0,0	3,1	1,9	4,3	5,7	5,5	0,0	4,9	0,0	6,2	7,7	2,9	7,7	0,0	2,0

**Tabela 11****Współczynniki surowe zachorowalności na nowotwory złośliwe według umiejscowienia, płci i powiatów – Kobiety, Województwo Małopolskie 2021***Crude cancer incidence rates by site, sex and provinces – Females, Małopolska voivodship 2021***A**

ICD-10	woj. Małopolskie	Bocheński	Brzeski	Chrzanowski	Dąbrowski	Gorlicki	Krakowski	Limanowski	Miechowski	Myslenicki	Nowosądecki	Nowotarski	Olkuski	Oświęcimski	Proszowicki	Suski	Tarnowski	Tatrzanski	Wadowicki	Wielicki	m. Kraków	m. Nowy Sącz	m. Tarnów
C00-D09	417,6	394,4	307,9	329,7	332,2	314,6	397,0	319,5	436,1	313,7	213,5	337,0	405,3	416,2	408,7	349,1	339,1	281,3	377,3	411,5	621,4	283,9	492,7
C00	0,2	0,0	0,0	0,0	0,0	0,0	0,0	0,0	4,2	0,0	0,0	0,0	0,0	0,0	0,0	0,0	0,0	0,0	0,0	0,0	0,5	2,4	0,0
C01	0,3	0,0	0,0	0,0	0,0	0,0	0,0	0,0	0,0	0,0	0,0	1,0	1,8	0,0	0,0	0,0	0,0	0,0	0,0	0,0	0,9	0,0	0,0
C02	1,2	0,0	0,0	0,0	3,4	0,0	0,7	0,0	0,0	0,0	0,9	2,1	1,8	2,6	0,0	0,0	0,0	0,0	0,0	0,0	2,8	2,4	0,0
C03	0,5	1,9	0,0	1,6	0,0	0,0	0,0	0,0	0,0	0,0	0,9	0,0	0,0	0,0	0,0	0,0	0,0	0,0	0,0	0,0	1,2	0,0	0,0
C04	0,5	0,0	0,0	1,6	0,0	0,0	0,0	0,0	0,0	1,5	0,0	0,0	3,6	2,6	0,0	0,0	1,0	0,0	0,0	0,0	0,5	0,0	0,0
C05	0,5	0,0	0,0	0,0	3,4	1,9	0,0	0,0	0,0	0,0	0,9	1,0	0,0	0,0	0,0	0,0	1,0	0,0	0,0	0,0	0,7	0,0	0,0
C06	0,5	0,0	0,0	1,6	0,0	0,0	0,7	0,0	0,0	0,0	0,9	0,0	0,0	1,3	0,0	0,0	0,0	0,0	0,0	1,4	0,7	0,0	1,8
C07	0,9	0,0	2,2	1,6	3,4	0,0	0,0	1,5	12,5	1,5	0,9	0,0	1,8	0,0	0,0	0,0	0,0	0,0	0,0	0,0	1,2	0,0	0,0
C08	0,2	0,0	0,0	0,0	0,0	0,0	0,0	0,0	0,0	1,5	0,0	0,0	0,0	0,0	0,0	0,0	0,0	0,0	0,0	1,4	0,2	0,0	0,0
C09	0,9	0,0	0,0	4,8	0,0	3,7	0,0	0,0	0,0	0,0	0,9	1,0	1,8	0,0	0,0	2,4	1,0	0,0	0,0	0,0	1,2	2,4	0,0
C10	0,1	1,9	0,0	0,0	0,0	0,0	0,0	0,0	0,0	0,0	0,0	0,0	0,0	0,0	0,0	0,0	0,0	0,0	0,0	0,0	0,0	0,0	0,0
C11	0,5	0,0	0,0	4,8	0,0	0,0	1,3	0,0	0,0	0,0	0,9	0,0	0,0	0,0	0,0	0,0	0,0	0,0	0,0	0,0	0,5	2,4	0,0
C12	0,1	0,0	0,0	0,0	0,0	0,0	0,0	0,0	0,0	0,0	0,0	0,0	0,0	0,0	0,0	0,0	0,0	0,0	0,0	1,4	0,0	0,0	0,0
C13	0,2	0,0	0,0	0,0	3,4	0,0	0,0	0,0	0,0	0,0	0,0	0,0	0,0	0,0	4,6	0,0	0,0	0,0	0,0	0,0	0,5	0,0	0,0
C14	0,2	0,0	0,0	0,0	0,0	0,0	0,0	0,0	0,0	1,5	0,0	0,0	0,0	0,0	0,0	0,0	0,0	0,0	0,0	0,0	0,7	0,0	0,0
C15	1,8	5,6	0,0	1,6	0,0	1,9	2,0	1,5	0,0	1,5	3,7	1,0	0,0	1,3	0,0	0,0	2,0	2,9	2,5	0,0	2,3	0,0	0,0
C16	6,3	11,1	2,2	3,2	6,9	5,6	8,6	9,1	12,5	7,7	2,8	1,0	3,6	12,9	0,0	14,3	1,0	2,9	8,7	5,6	6,6	7,1	9,0
C17	0,9	0,0	0,0	1,6	3,4	0,0	0,0	0,0	0,0	0,0	0,9	2,1	1,8	0,0	0,0	0,0	2,0	2,9	2,5	0,0	0,9	0,0	0,0
C18	25,2	25,9	17,2	22,4	20,6	33,5	19,8	25,9	41,5	21,4	12,1	19,5	36,0	31,0	32,5	14,3	21,1	11,6	29,8	19,6	33,7	11,8	23,4
C19	1,6	1,9	0,0	0,0	0,0	1,9	0,7	1,5	0,0	0,0	0,9	1,0	7,2	0,0	0,0	2,4	1,0	0,0	1,2	2,8	2,1	4,7	3,6
C20	9,0	13,0	10,8	8,0	10,3	13,0	9,2	6,1	12,5	3,1	9,3	8,2	18,0	7,8	23,2	7,1	11,0	2,9	6,2	4,2	8,0	14,2	12,6
C21	1,0	1,9	0,0	0,0	0,0	5,6	0,0	0,0	0,0	1,5	0,9	1,0	0,0	1,3	0,0	0,0	0,0	0,0	0,0	0,0	1,6	2,4	1,8
C22	2,8	1,9	4,3	4,8	3,4	1,9	4,0	1,5	8,3	3,1	1,9	4,1	5,4	2,6	4,6	0,0	1,0	2,9	2,5	0,0	2,3	0,0	7,2
C23	2,1	1,9	4,3	1,6	0,0	5,6	2,6	1,5	4,2	1,5	1,9	5,1	3,6	0,0	0,0	0,0	2,0	0,0	2,5	1,4	1,9	0,0	1,8
C24	2,5	0,0	4,3	1,6	0,0	3,7	0,7	3,0	0,0	3,1	0,0	5,1	3,6	7,8	0,0	0,0	3,0	5,8	2,5	4,2	2,3	0,0	1,8
C25	9,5	5,6	12,9	8,0	20,6	5,6	8,6	13,7	16,6	6,1	3,7	15,4	10,8	9,1	4,6	7,1	3,0	11,6	14,9	4,2	10,5	4,7	18,0
C26	1,3	0,0	0,0	1,6	3,4	0,0	0,7	0,0	0,0	0,0	0,9	5,1	0,0	2,6	0,0	0,0	1,0	0,0	0,0	1,4	2,1	0,0	0,0
C30	0,2	0,0	0,0	1,6	0,0	0,0	0,7	0,0	0,0	0,0	0,0	0,0	0,0	0,0	0,0	0,0	0,0	0,0	0,0	0,0	0,2	0,0	0,0
C31	0,2	0,0	0,0	0,0	0,0	1,9	0,7	1,5	0,0	0,0	0,0	0,0	0,0	0,0	4,6	0,0	0,0	0,0	0,0	0,0	0,0	0,0	0,0
C32	1,4	1,9	2,2	1,6	6,9	0,0	0,7	1,5	0,0	3,1	0,0	1,0	1,8	1,3	0,0	0,0	0,0	2,9	0,0	1,4	1,6	0,0	5,4
C33	0,1	0,0	0,0	0,0	3,4	0,0	0,0	0,0	0,0	0,0	0,0	0,0	0,0	0,0	0,0	0,0	1,0	0,0	0,0	0,0	0,0	0,0	0,0
C34	29,7	31,5	19,4	22,4	13,7	26,1	22,4	24,3	24,9	23,0	16,7	26,7	37,8	40,1	23,2	33,3	17,1	17,4	26,1	37,8	39,3	42,6	41,4
C37	0,2	0,0	0,0	0,0	0,0	0,0	0,7	0,0	0,0	1,5	0,0	0,0	0,0	0,0	0,0	0,0	0,0	0,0	0,0	0,0	0,2	2,4	0,0
C38	0,3	0,0	0,0	0,0	0,0	0,0	0,0	1,5	8,3	0,0	0,0	0,0	0,0	0,0	0,0	0,0	0,0	0,0	0,0	0,0	0,5	2,4	0,0
C39	0,2	0,0	0,0	0,0	0,0	0,0	0,7	0,0	0,0	1,5	0,0	0,0	0,0	0,0	0,0	0,0	0,0	0,0	0,0	0,0	0,5	0,0	0,0
C40	0,5	0,0	0,0	1,6	3,4	0,0	0,0	0,0	0,0	0,0	0,0	1,0	0,0	0,0	0,0	0,0	0,0	0,0	0,0	0,0	1,2	0,0	0,0
C41	0,8	0,0	0,0	1,6	3,4	0,0	0,7	0,0	0,0	0,0	0,0	0,0	0,0	0,0	0,0	0,0	1,0	0,0	1,2	2,8	1,6	0,0	0,0
C43	12,2	13,0	8,6	17,6	0,0	5,6	17,1	7,6	8,3	6,1	7,4	13,4	12,6	11,6	13,9	11,9	10,0	5,8	6,2	12,6	18,0	7,1	5,4
C44	41,8	16,7	28,0	19,2	24,0	24,2	31,6	32,0	37,4	27,5	11,1	25,7	21,6	34,9	23,2	14,3	28,1	14,5	28,6	32,2	93,3	9,5	34,2
C45	0,8	0,0	0,0	0,0	17,1	0,0	1,3	0,0	0,0	0,0	0,0	1,0	0,0	1,3	0,0	0,0	0,0	0,0	0,0	0,0	0,9	0,0	1,8
C46	0,1	0,0	0,0	0,0	0,0	0,0	0,0	0,0	0,0	0,0	0,0	0,0	1,8	0,0	0,0	0,0	0,0	0,0	0,0	0,0	0,0	0,0	0,0
C47	0,3	0,0	0,0	0,0	0,0	0,0	0,7	1,5	0,0	3,1	0,0	0,0	0,0	0,0	0,0	0,0	0,0	0,0	0,0	0,0	0,2	0,0	1,8
C48	0,5	0,0	2,2	0,0	0,0	0,0	0,0	0,0	0,0	1,5	0,0	1,0	0,0	0,0	0,0	0,0	0,0	2,9	0,0	0,0	0,9	0,0	0,0
C49	4,2	3,7	4,3	1,6	3,4	3,7	5,3	1,5	8,3	1,5	4,6	6,2	3,6	3,9	4,6	2,4	7,0	0,0	2,5	1,4	4,4	4,7	9,0
C50	97,8	105,5	75,4	67,2	54,8	78,2	110,6	62,4	87,2	58,2	52,9	55,5	84,7	96,9	92,9	73,6	72,2	66,7	94,3	98,0	152,2	73,3	107,9





B

ICD-10	woj. Małopolskie	Bocheński	Brzeski	Chrzanowski	Dąbrowski	Gorlicki	Krakowski	Limanowski	Miechowski	Myslenicki	Nowosądecki	Nowotarski	Olkuski	Oświęcimski	Proszowicki	Suski	Tarnowski	Tatrzanski	Wadowicki	Wielicki	m. Kraków	m. Nowy Sącz	m. Tarnów
C51	3,1	5,6	2,2	1,6	0,0	1,9	4,0	1,5	4,2	0,0	0,9	2,1	0,0	1,3	9,3	4,8	4,0	2,9	0,0	2,8	4,9	2,4	5,4
C52	0,5	1,9	0,0	0,0	0,0	0,0	0,0	0,0	0,0	0,0	0,0	1,0	0,0	0,0	0,0	0,0	0,0	0,0	0,0	0,0	1,2	0,0	0,0
C53	8,3	11,1	4,3	3,2	3,4	11,2	3,3	13,7	8,3	6,1	2,8	5,1	9,0	10,3	4,6	9,5	7,0	8,7	7,5	12,6	11,7	9,5	9,0
C54	30,1	29,6	25,8	25,6	13,7	24,2	25,7	27,4	41,5	19,9	13,9	21,6	36,0	25,9	51,1	33,3	25,1	20,3	24,8	42,0	41,4	21,3	37,8
C55	0,6	0,0	0,0	1,6	0,0	1,9	0,0	0,0	0,0	0,0	0,0	1,0	1,8	1,3	0,0	0,0	0,0	0,0	0,0	2,8	0,2	2,4	1,8
C56	16,9	16,7	6,5	12,8	13,7	18,6	21,7	12,2	4,2	13,8	8,4	18,5	7,2	14,2	41,8	23,8	14,0	26,1	18,6	16,8	21,5	7,1	12,6
C57	1,0	1,9	2,2	0,0	0,0	0,0	0,7	1,5	0,0	0,0	0,0	2,1	1,8	1,3	0,0	0,0	1,0	2,9	1,2	0,0	1,4	0,0	1,8
C58	0,0	0,0	0,0	0,0	0,0	0,0	0,0	0,0	0,0	0,0	0,0	0,0	0,0	0,0	0,0	0,0	0,0	0,0	0,0	0,0	0,0	0,0	0,0
C64	7,0	11,1	4,3	9,6	0,0	11,2	5,3	13,7	12,5	13,8	2,8	9,3	5,4	5,2	0,0	11,9	5,0	8,7	5,0	9,8	6,3	4,7	5,4
C65	0,6	0,0	0,0	1,6	0,0	0,0	1,3	0,0	0,0	0,0	0,0	0,0	0,0	1,3	0,0	2,4	1,0	0,0	0,0	1,4	0,7	0,0	0,0
C66	0,1	0,0	0,0	0,0	0,0	0,0	0,0	0,0	0,0	0,0	0,0	0,0	0,0	0,0	0,0	0,0	0,0	0,0	0,0	0,0	0,0	0,0	1,8
C67	5,8	5,6	2,2	9,6	3,4	0,0	7,2	1,5	12,5	9,2	1,9	5,1	3,6	9,1	0,0	9,5	1,0	2,9	12,4	8,4	7,0	4,7	1,8
C68	0,2	0,0	0,0	0,0	0,0	0,0	0,0	0,0	0,0	0,0	0,0	0,0	0,0	0,0	0,0	0,0	0,0	0,0	0,0	0,0	0,7	0,0	0,0
C69	1,4	3,7	0,0	0,0	0,0	1,9	2,6	0,0	8,3	0,0	3,7	1,0	0,0	1,3	4,6	0,0	1,0	0,0	0,0	0,0	1,6	0,0	1,8
C70	0,4	0,0	2,2	0,0	0,0	0,0	0,0	0,0	0,0	0,0	0,0	1,0	0,0	0,0	0,0	0,0	3,0	0,0	0,0	0,0	0,5	0,0	0,0
C71	6,8	3,7	4,3	6,4	6,9	1,9	4,0	9,1	4,2	7,7	9,3	7,2	5,4	6,5	18,6	7,1	9,0	8,7	7,5	2,8	7,7	7,1	5,4
C72	0,2	1,9	0,0	0,0	0,0	0,0	0,0	0,0	0,0	0,0	0,0	0,0	0,0	0,0	0,0	0,0	0,0	0,0	0,0	0,0	0,5	0,0	0,0
C73	20,2	22,2	17,2	19,2	48,0	7,5	9,2	12,2	8,3	26,0	14,9	17,5	18,0	23,3	9,3	7,1	42,1	29,0	27,3	21,0	18,7	4,7	52,2
C74	0,3	0,0	2,2	1,6	0,0	0,0	0,7	0,0	0,0	0,0	0,0	0,0	0,0	2,6	0,0	0,0	1,0	0,0	0,0	0,0	0,0	0,0	0,0
C75	0,3	0,0	0,0	0,0	0,0	0,0	0,0	0,0	0,0	0,0	0,0	0,0	0,0	0,0	0,0	0,0	0,0	0,0	0,0	1,4	0,9	0,0	0,0
C76	1,8	3,7	2,2	3,2	0,0	0,0	0,0	3,0	4,2	1,5	0,0	1,0	1,8	2,6	0,0	0,0	3,0	0,0	0,0	0,0	2,3	2,4	7,2
C77	0,1	0,0	0,0	0,0	0,0	0,0	0,7	0,0	0,0	0,0	0,0	0,0	0,0	0,0	0,0	0,0	0,0	0,0	0,0	1,4	0,0	0,0	0,0
C78	0,9	0,0	0,0	4,8	0,0	1,9	0,0	1,5	0,0	1,5	1,9	1,0	3,6	0,0	0,0	2,4	1,0	0,0	0,0	0,0	0,5	0,0	1,8
C79	0,9	0,0	2,2	0,0	0,0	1,9	1,3	1,5	4,2	0,0	0,0	1,0	0,0	1,3	0,0	0,0	3,0	0,0	1,2	0,0	0,9	0,0	0,0
C80	4,2	3,7	2,2	1,6	3,4	0,0	3,3	0,0	8,3	1,5	3,7	7,2	16,2	3,9	4,6	2,4	3,0	5,8	2,5	1,4	6,3	0,0	1,8
C81	2,3	0,0	0,0	1,6	0,0	0,0	2,6	1,5	0,0	1,5	0,0	5,1	7,2	1,3	4,6	2,4	0,0	0,0	1,2	4,2	4,0	0,0	1,8
C82	1,8	1,9	0,0	0,0	3,4	0,0	4,0	0,0	4,2	1,5	0,9	0,0	1,8	0,0	0,0	0,0	3,0	5,8	1,2	0,0	2,6	0,0	3,6
C83	4,9	1,9	8,6	4,8	6,9	1,9	4,0	0,0	0,0	7,7	0,9	1,0	1,8	6,5	0,0	7,1	4,0	2,9	3,7	7,0	8,0	4,7	7,2
C84	0,4	1,9	0,0	0,0	0,0	0,0	0,7	0,0	0,0	0,0	0,0	0,0	0,0	0,0	0,0	0,0	0,0	0,0	0,0	0,7	2,4	1,8	
C85	2,7	3,7	0,0	0,0	0,0	3,7	2,0	1,5	0,0	3,1	0,9	1,0	3,6	1,3	0,0	2,4	2,0	0,0	3,7	0,0	4,7	0,0	10,8
C86	0,1	0,0	0,0	0,0	0,0	0,0	0,0	0,0	0,0	0,0	0,0	0,0	0,0	0,0	0,0	0,0	0,0	0,0	1,2	0,0	0,0	0,0	0,0
C88	0,2	0,0	0,0	0,0	0,0	0,0	0,0	0,0	0,0	0,0	0,0	0,0	0,0	0,0	0,0	2,4	0,0	0,0	0,0	0,0	0,5	2,4	0,0
C90	4,0	0,0	2,2	4,8	6,9	0,0	4,0	4,6	0,0	1,5	0,9	0,0	1,8	5,2	0,0	4,8	4,0	0,0	5,0	4,2	7,7	0,0	5,4
C91	4,8	0,0	8,6	4,8	0,0	0,0	9,9	4,6	0,0	0,0	0,0	6,2	3,6	3,9	9,3	2,4	2,0	2,9	2,5	8,4	7,7	0,0	3,6
C92	2,4	0,0	2,2	1,6	0,0	0,0	2,0	0,0	8,3	4,6	0,0	2,1	3,6	3,9	4,6	2,4	2,0	0,0	7,5	1,4	2,3	0,0	7,2
C93	0,2	0,0	0,0	0,0	0,0	0,0	0,0	0,0	0,0	0,0	0,0	0,0	0,0	0,0	0,0	0,0	0,0	0,0	1,2	0,0	0,5	0,0	0,0
C94	0,5	0,0	0,0	0,0	0,0	0,0	0,0	0,0	0,0	0,0	0,0	2,1	0,0	0,0	0,0	0,0	0,0	0,0	1,2	0,0	1,4	0,0	0,0
C95	0,1	0,0	0,0	0,0	0,0	0,0	0,0	0,0	0,0	0,0	0,0	0,0	0,0	0,0	0,0	0,0	0,0	0,0	0,0	0,0	0,5	0,0	0,0
C96	0,1	0,0	0,0	0,0	0,0	0,0	0,0	0,0	0,0	0,0	0,0	0,0	0,0	0,0	0,0	0,0	0,0	0,0	1,2	0,0	0,0	0,0	0,0



ciąg dalszy  
z poprzedniej strony

C

ICD-10	woj. Małopolskie	Bocheński	Birzeski	Chrzanowski	Dąbrowski	Gorlicki	Krakowski	Limanowski	Miechowski	Myslenicki	Nowosądecki	Nowotarski	Olkuski	Oświęcimski	Proszowicki	Suski	Tarnowski	Tatrzański	Wadowicki	Wielicki	m. Kraków	m. Nowy Sącz	m. Tarnów	
C97	0,0	0,0	0,0	0,0	0,0	0,0	0,0	0,0	0,0	0,0	0,0	0,0	0,0	0,0	0,0	0,0	0,0	0,0	0,0	0,0	0,0	0,0	0,0	
D00	0,0	0,0	0,0	0,0	0,0	0,0	0,0	0,0	0,0	0,0	0,0	0,0	0,0	0,0	0,0	0,0	0,0	0,0	0,0	0,0	0,0	0,0	0,0	0,0
D01	0,2	0,0	0,0	0,0	0,0	0,0	0,0	0,0	0,0	0,0	0,0	1,0	0,0	0,0	0,0	0,0	0,0	0,0	0,0	0,0	0,5	0,0	0,0	0,0
D02	0,0	0,0	0,0	0,0	0,0	0,0	0,0	0,0	0,0	0,0	0,0	0,0	0,0	0,0	0,0	0,0	0,0	0,0	0,0	0,0	0,0	0,0	0,0	0,0
D03	1,2	0,0	0,0	0,0	0,0	0,0	1,3	3,0	4,2	1,5	0,0	0,0	0,0	0,0	4,6	0,0	0,0	0,0	0,0	1,4	3,0	0,0	0,0	0,0
D04	2,8	1,9	2,2	0,0	0,0	0,0	1,3	0,0	0,0	0,0	0,0	0,0	0,0	3,9	0,0	0,0	1,0	0,0	1,2	1,4	9,1	2,4	0,0	0,0
D05	8,4	7,4	2,2	4,8	3,4	1,9	13,2	4,6	8,3	6,1	5,6	4,1	3,6	1,3	4,6	11,9	6,0	0,0	2,5	9,8	15,9	2,4	12,6	12,6
D06	4,9	3,7	2,2	0,0	3,4	0,0	5,3	0,0	4,2	1,5	0,0	3,1	1,8	3,9	4,6	11,9	1,0	0,0	2,5	8,4	11,2	4,7	1,8	1,8
D07	0,8	3,7	2,2	0,0	3,4	0,0	0,7	1,5	0,0	0,0	0,9	0,0	0,0	0,0	0,0	0,0	2,0	0,0	0,0	2,8	0,7	0,0	0,0	0,0
D09	1,7	1,9	0,0	0,0	0,0	0,0	2,6	0,0	0,0	1,5	0,9	3,1	1,8	1,3	0,0	2,4	0,0	0,0	1,2	4,2	2,6	2,4	1,8	1,8

**Tabela 12****Zachorowania na nowotwory złośliwe według częstości występowania i płci, Kraków 2021***New cases in the leading cancer sites by sex and frequency, Cracow 2021***Mężczyźni / Males**

ICD-10	Umiejscowienie <i>Site</i>	Liczba bezwzględna <i>Absolute number</i>	%	Współczynnik surowy <i>Crude rate</i>	Współczynnik standaryzowany <i>Standardized rate</i>	Badanie hist.-pat. <i>Histological exam. %</i>
				na 100 000 / per 100 000		
C61	Gruczoł krokowy / <i>Prostate</i>	463	21,6	123,5	63,5	100,0
C34	Płuco / <i>Lung</i>	217	10,1	57,9	30,2	100,0
C18	Jelito grube / <i>Large bowel</i>	142	6,6	37,9	19,7	97,9
C67	Pęcherz moczowy / <i>Urinary bladder</i>	118	5,5	31,5	14,9	100,0
C20	Odbytnica / <i>Rectum</i>	57	2,7	15,2	7,9	98,2
C16	Żołądek / <i>Stomach</i>	56	2,6	14,9	7,7	100,0
C64	Nerka / <i>Kidney</i>	53	2,5	14,1	8,5	100,0
C25	Trzustka / <i>Pancreas</i>	51	2,4	13,6	7,9	100,0
C43	Czerniak skóry / <i>Melanoma</i>	47	2,2	12,5	6,9	100,0
C62	Jądro / <i>Testis</i>	38	1,8	10,1	8,1	100,0
C91	Białaczka limfatyczna / <i>Leukemia lymphocytic</i>	38	1,8	10,1	7,5	100,0
<b>C00-D09</b>	<b>Ogółem / Total</b>	<b>2 148</b>	<b>100,0</b>	<b>573,1</b>	<b>311,3</b>	<b>99,7</b>

**Kobiety / Females**

ICD-10	Umiejscowienie <i>Site</i>	Liczba bezwzględna <i>Absolute number</i>	%	Współczynnik surowy <i>Crude rate</i>	Współczynnik standaryzowany <i>Standardized rate</i>	Badanie hist.-pat. <i>Histological exam. %</i>
				na 100 000 / per 100 000		
C50	Pierś / <i>Breast</i>	651	24,5	152,2	86,3	99,5
C54	Trzon macicy / <i>Korpus uteri</i>	177	6,7	41,4	22,0	100,0
C34	Płuco/ <i>Lung</i>	168	6,3	39,3	16,9	100,0
C18	Jelito grube / <i>Large bowel</i>	144	5,4	33,7	14,2	100,0
C56	Jajnik / <i>Ovary</i>	92	3,5	21,5	12,4	98,9
C73	Tarczycza / <i>Thyroid</i>	80	3,0	18,7	13,9	100,0
C43	Czerniak skóry / <i>Melanoma</i>	77	2,9	18,0	10,1	98,7
C53	Szyjka macicy / <i>Cervix uteri</i>	50	1,9	11,7	7,3	100,0
C25	Trzustka / <i>Pancreas</i>	45	1,7	10,5	4,3	100,0
C20	Odbytnica / <i>Rectum</i>	34	1,3	8,0	3,9	100,0
<b>C00-D09</b>	<b>Ogółem / Total</b>	<b>2 658</b>	<b>100,0</b>	<b>621,4</b>	<b>325,4</b>	<b>99,5</b>

**ZGONY**

*DEATHS*



**Tabela 13****Zgony na nowotwory złośliwe według częstości występowania i płci,  
Województwo Małopolskie 2021***Deaths in the leading cancer sites by sex and frequency, Małopolska voivodship 2021***Mężczyźni / Males**

ICD-10	Umiejscowienie <i>Site</i>	Liczba bezwzględna <i>Absolute number</i>	%	Współczynnik surowy <i>Crude rate</i>	Współczynnik standaryzowany <i>Standardized rate</i>
				na 100 000 / per 100 000	
C34	Płuco / <i>Lung</i>	996	23,3	59,9	31,6
C61	Gruzoł krokowy / <i>Prostate</i>	510	11,9	30,6	13,4
C18	Jelito grube / <i>Large bowel</i>	322	7,5	19,4	9,8
C67	Pęcherz moczowy / <i>Urinary bladder</i>	303	7,1	18,2	8,5
C16	Żołądek / <i>Stomach</i>	253	5,9	15,2	8,1
C25	Trzustka / <i>Pancreas</i>	179	4,2	10,8	5,8
C20	Odbytnica / <i>Rectum</i>	165	3,9	9,9	5,0
C64	Nerka / <i>Kidney</i>	125	2,9	7,5	3,9
C15	Przełyk / <i>Esophagus</i>	113	2,6	6,8	4,0
C71	Mózg / <i>Cerebrum</i>	111	2,6	6,7	4,1
<b>C00-C97</b>	<b>Ogółem / <i>Total</i></b>	<b>4 283</b>	<b>100,0</b>	<b>257,4</b>	<b>133,5</b>

**Kobiety / Females**

ICD-10	Umiejscowienie <i>Site</i>	Liczba bezwzględna <i>Absolute number</i>	%	Współczynnik surowy <i>Crude rate</i>	Współczynnik standaryzowany <i>Standardized rate</i>
				na 100 000 / per 100 000	
C50	Pierś / <i>Breast</i>	550	15,0	31,1	12,6
C34	Płuco / <i>Lung</i>	539	14,7	30,5	13,5
C18	Jelito grube / <i>Large bowel</i>	270	7,4	15,3	5,6
C56	Jajnik / <i>Ovary</i>	225	6,1	12,7	6,0
C25	Trzustka / <i>Pancreas</i>	211	5,8	11,9	4,5
C54	Trzon macicy / <i>Corpus uteri</i>	179	4,9	10,1	3,6
C16	Żołądek / <i>Stomach</i>	121	3,3	6,9	2,6
C71	Mózg / <i>Cerebrum</i>	119	3,2	6,7	3,8
C53	Szyjka macicy / <i>Cervix utery</i>	117	3,2	6,6	3,4
C20	Odbytnica / <i>Rectum</i>	115	3,1	6,5	2,4
<b>C00-C97</b>	<b>Ogółem / <i>Total</i></b>	<b>3 666</b>	<b>100,0</b>	<b>207,6</b>	<b>83,5</b>

**Tabela 14****Zgony na nowotwory złośliwe według umiejscowienia i płci – Mężczyźni,  
Województwo Małopolskie 2021***Deaths from cancer by site and sex – Males, Małopolska voivodship 2021***A**

ICD-10	Umiejscowienie Site	Liczba bezwzględna Absolute number	Współczynnik surowy Crude rate	Współczynnik standaryzowany Standardized rate	Wskaźnik struktury Percent	Kolejność występowania Sequence number
			na 100 000 / per 100 000			
C00-C97	Ogółem	4 283	257,4	133,5	100,0	—
C00	Warga	9	0,5	0,2	0,2	33
C01	Nasada języka	10	0,6	0,4	0,2	32
C02	Inne i nieokreślone części języka	33	2,0	1,2	0,8	19
C03	Dziąsło	5	0,3	0,2	0,1	37
C04	Dno jamy ustnej	31	1,9	1,2	0,7	20
C05	Podniebienie	2	0,1	0,1	0,0	40
C06	Inne i nieokreślone części jamy ustnej	6	0,4	0,2	0,1	36
C07	Ślinianka przyuszna	11	0,7	0,3	0,3	31
C08	Inne i nieokreślone duże gruczoły ślinowe	4	0,2	0,1	0,1	38
C09	Migdałek	30	1,8	1,1	0,7	21
C10	Część ustna gardła (oropharynx)	12	0,7	0,4	0,3	30
C11	Część nosowa gardła (nasopharynx)	7	0,4	0,2	0,2	35
C12	Zachyłek gruszkowaty	7	0,4	0,3	0,2	35
C13	Część krtaniowa gardła (hypopharynx)	12	0,7	0,4	0,3	30
C14	Inne i bliżej nieokreślone umiejscowienie w obrębie wargi, jamy ustnej i gardła	12	0,7	0,5	0,3	30
C15	Przełyk	113	6,8	4,0	2,6	10
C16	Zołądek	253	15,2	8,1	5,9	5
C17	Jelito cienkie	9	0,5	0,3	0,2	33
C18	Jelito grube	322	19,4	9,8	7,5	3
C19	Zgięcie esiczo-odbytnicze	17	1,0	0,5	0,4	27
C20	Odbytnica	165	9,9	5,0	3,9	8
C21	Odbyt i kanał odbytu	12	0,7	0,3	0,3	30
C22	Wątroba i przewody żółciowe wewnątrzwątrobowe	83	5,0	2,7	1,9	13
C23	Pęcherzyk żółciowy	14	0,8	0,4	0,3	29
C24	Inne i nieokreślone części dróg żółciowych	30	1,8	0,9	0,7	21
C25	Trzustka	179	10,8	5,8	4,2	7
C26	Inne i niedokładnie określone narządy trawienne	23	1,4	0,7	0,5	24
C30	Jama nosowa i ucho środkowe	3	0,2	0,1	0,1	39
C31	Zatoki przynosowe	6	0,4	0,2	0,1	36
C32	Krtań	107	6,4	3,4	2,5	12
C33	Tchawica	1	0,1	0,0	0,0	41
C34	Oskrzela i płuco	996	59,9	31,6	23,3	1
C37	Grasica	2	0,1	0,1	0,0	40
C38	Serce, śródpiersie i opłucna	11	0,7	0,4	0,3	31
C39	Inne i niedokładnie określone części układu oddechowego i narządy klatki piersiowej	6	0,4	0,2	0,1	36
C40	Kości i chrząstki stawowe kończyn	1	0,1	0,0	0,0	41
C41	Kości i chrząstki stawowe o innym i nieokreślonym umiejscowieniu	4	0,2	0,2	0,1	38
C43	Czerniak skóry	63	3,8	1,9	1,5	15
C44	Inne nowotwory złośliwe skóry	7	0,4	0,2	0,2	35
C45	Międzybłoniak	27	1,6	0,8	0,6	23
C46	Mięsak Kaposi'ego	2	0,1	0,0	0,0	40
C47	Nerwy obwodowego i autonomicznego układu nerwowego	0	0,0	0,0	0,0	42
C48	Przestrzeń zaotrzewnowa i otrzewna	8	0,5	0,2	0,2	34
C49	Tkanka łączna i inne tkanki miękkie	28	1,7	1,3	0,7	22
C50	Piersś	7	0,4	0,2	0,2	35
C60	Prącie	14	0,8	0,4	0,3	29
C61	Gruczoł krokowy	510	30,6	13,4	11,9	2
C62	Jądro	16	1,0	0,7	0,4	28
C63	Inne i nieokreślone narządy płciowe	2	0,1	0,0	0,0	40



ciąg dalszy  
z poprzedniej strony

B

ICD-10	Umiejscowienie <i>Site</i>	Liczba bezwzględna <i>Absolute number</i>	Współczynnik surowy <i>Crude rate</i>	Współczynnik standaryzowany <i>Standardized rate</i>	Wskaźnik struktury <i>Percent</i>	Kolejność występowania <i>Sequence number</i>
			na 100 000 / per 100 000			
C64	Nerka	125	7,5	3,9	2,9	9
C65	Miedniczka nerkowa	4	0,2	0,1	0,1	38
C66	Moczowód	3	0,2	0,1	0,1	39
C67	Pęcherz moczowy	303	18,2	8,5	7,1	4
C68	Inne i nieokreślone narządy moczowe	3	0,2	0,1	0,1	39
C69	Oko	7	0,4	0,2	0,2	35
C70	Opony	2	0,1	0,1	0,0	40
C71	Mózg	111	6,7	4,1	2,6	11
C72	Rdzeń kręgowy, nerwy czaszkowe i inne części centralnego systemu nerwowego	3	0,2	0,1	0,1	39
C73	Tarczycza	5	0,3	0,1	0,1	37
C74	Nadnercza	2	0,1	0,1	0,0	40
C75	Inne gruczoły wydzielania wewnętrznego i struktury pokrewne	9	0,5	0,3	0,2	33
C76	Inne i niedokładnie określone umiejscowienia	18	1,1	0,6	0,4	26
C77	Wtórne i nieokreślone węzły chłonne	1	0,1	0,0	0,0	41
C78	Wtórne nowotwory układu oddechowego i trawiennego	0	0,0	0,0	0,0	42
C79	Wtórne nowotwory innych umiejscowień	0	0,0	0,0	0,0	42
C80	Nowotwór bez określenia jego umiejscowienia	196	11,8	5,9	4,6	6
C81	Choroba Hodgkina	8	0,5	0,3	0,2	34
C82	Chłoniak nieziarniczy guzkowy (grudkowy)	6	0,4	0,2	0,1	36
C83	Chłoniaki nieziarnicze rozlane	20	1,2	0,7	0,5	25
C84	Obwodowy i skórny chłoniak z komórek T	3	0,2	0,1	0,1	39
C85	Inne i nieokreślone postacie chłoniaków nieziarniczych	35	2,1	1,1	0,8	18
C88	Złośliwe choroby immunoproliferacyjne	4	0,2	0,1	0,1	38
C90	Szpiczak mnogi i nowotwory z komórek plazmatycznych	57	3,4	1,8	1,3	16
C91	Białaczka limfatyczna	68	4,1	2,1	1,6	14
C92	Białaczka szpikowa	45	2,7	1,5	1,1	17
C93	Białaczka monocytowa	6	0,4	0,2	0,1	36
C94	Inne białaczki określonego rodzaju	4	0,2	0,1	0,1	38
C95	Białaczka z komórek nieokreślonego rodzaju	2	0,1	0,1	0,0	40
C96	Inne i nieokreślone nowotwory tkanki limfatycznej, krwiotwórczej i tkanek pokrewnych	1	0,1	0,0	0,0	41
C97	Niezależne (pierwotne) mnogie umiejscowienia	0	0,0	0,0	0,0	42



**Tabela 15****Zgony na nowotwory złośliwe według umiejscowienia i płci – Kobiety,  
Województwo Małopolskie 2021***Deaths from cancer by site and sex – Females, Małopolska voivodship 2021***A**

ICD-10	Umiejscowienie Site	Liczba bezwzględna Absolute number	Współczynnik surowy Crude rate	Współczynnik standaryzowany Standardized rate	Wskaźnik struktury Percent	Kolejność występowania Sequence number
			na 100 000 / per 100 000			
C00-C97	Ogółem	3 666	207,6	83,5	100,0	—
C00	Warga	3	0,2	0,0	0,1	36
C01	Nasada języka	5	0,3	0,1	0,1	34
C02	Inne i nieokreślone części języka	8	0,5	0,2	0,2	31
C03	Dziąsło	4	0,2	0,1	0,1	35
C04	Dno jamy ustnej	5	0,3	0,1	0,1	34
C05	Podniebienie	4	0,2	0,2	0,1	35
C06	Inne i nieokreślone części jamy ustnej	6	0,3	0,2	0,2	33
C07	Ślinianka przyuszna	8	0,5	0,2	0,2	31
C08	Inne i nieokreślone duże gruczoły ślinowe	3	0,2	0,0	0,1	36
C09	Migdalek	5	0,3	0,2	0,1	34
C10	Część ustna gardła (oropharynx)	7	0,4	0,2	0,2	32
C11	Część nosowa gardła (nasopharynx)	3	0,2	0,1	0,1	36
C12	Zachyłek gruszkowaty	0	0,0	0,0	0,0	39
C13	Część krtaniowa gardła (hypopharynx)	3	0,2	0,1	0,1	36
C14	Inne i bliżej nieokreślone umiejscowienie w obrębie wargi, jamy ustnej i gardła	3	0,2	0,1	0,1	36
C15	Przełyk	24	1,4	0,5	0,7	23
C16	Żołądek	121	6,9	2,6	3,3	7
C17	Jelito cienkie	9	0,5	0,2	0,2	30
C18	Jelito grube	270	15,3	5,6	7,4	3
C19	Zgięcie esiczo-odbytnicze	16	0,9	0,4	0,4	26
C20	Odbytnica	115	6,5	2,4	3,1	10
C21	Odbyt i kanał odbytu	9	0,5	0,2	0,2	30
C22	Wątroba i przewody żółciowe wewnątrzwątrobowe	64	3,6	1,2	1,7	13
C23	Pęcherzyk żółciowy	35	2,0	0,6	1,0	21
C24	Inne i nieokreślone części dróg żółciowych	46	2,6	1,1	1,3	18
C25	Trzustka	211	11,9	4,5	5,8	5
C26	Inne i niedokładnie określone narządy trawienne	35	2,0	0,6	1,0	21
C30	Jama nosowa i ucho środkowe	1	0,1	0,0	0,0	38
C31	Zatoki przynosowe	4	0,2	0,1	0,1	35
C32	Krtań	14	0,8	0,4	0,4	27
C33	Tchawica	1	0,1	0,0	0,0	38
C34	Oskrzele i płuco	539	30,5	13,5	14,7	2
C37	Grasica	0	0,0	0,0	0,0	39
C38	Serce, śródpiersie i opłucna	4	0,2	0,1	0,1	35
C39	Inne i niedokładnie określone części układu oddechowego i narządy klatki piersiowej	5	0,3	0,1	0,1	34
C40	Kości i chrząstki stawowe kończyn	1	0,1	0,0	0,0	38
C41	Kości i chrząstki stawowe o innym i nieokreślonym umiejscowieniu	6	0,3	0,1	0,2	33
C43	Czerniak skóry	50	2,8	1,2	1,4	15
C44	Inne nowotwory złośliwe skóry	5	0,3	0,1	0,1	34
C45	Międzybłoniak	16	0,9	0,5	0,4	26
C46	Mięsak Kaposi'ego	0	0,0	0,0	0,0	39
C47	Nerwy obwodowego i autonomicznego układu nerwowego	0	0,0	0,0	0,0	39
C48	Przestrzeń zaotrzewnowa i otrzewna	6	0,3	0,1	0,2	33
C49	Tkanka łączna i inne tkanki miękkie	21	1,2	0,6	0,6	25
C50	Piersś	550	31,1	12,6	15,0	1
C51	Srom	40	2,3	0,6	1,1	19
C52	Pochwa	5	0,3	0,1	0,1	34
C53	Szyjka macicy	117	6,6	3,4	3,2	9
C54	Trzon macicy	179	10,1	3,6	4,9	6



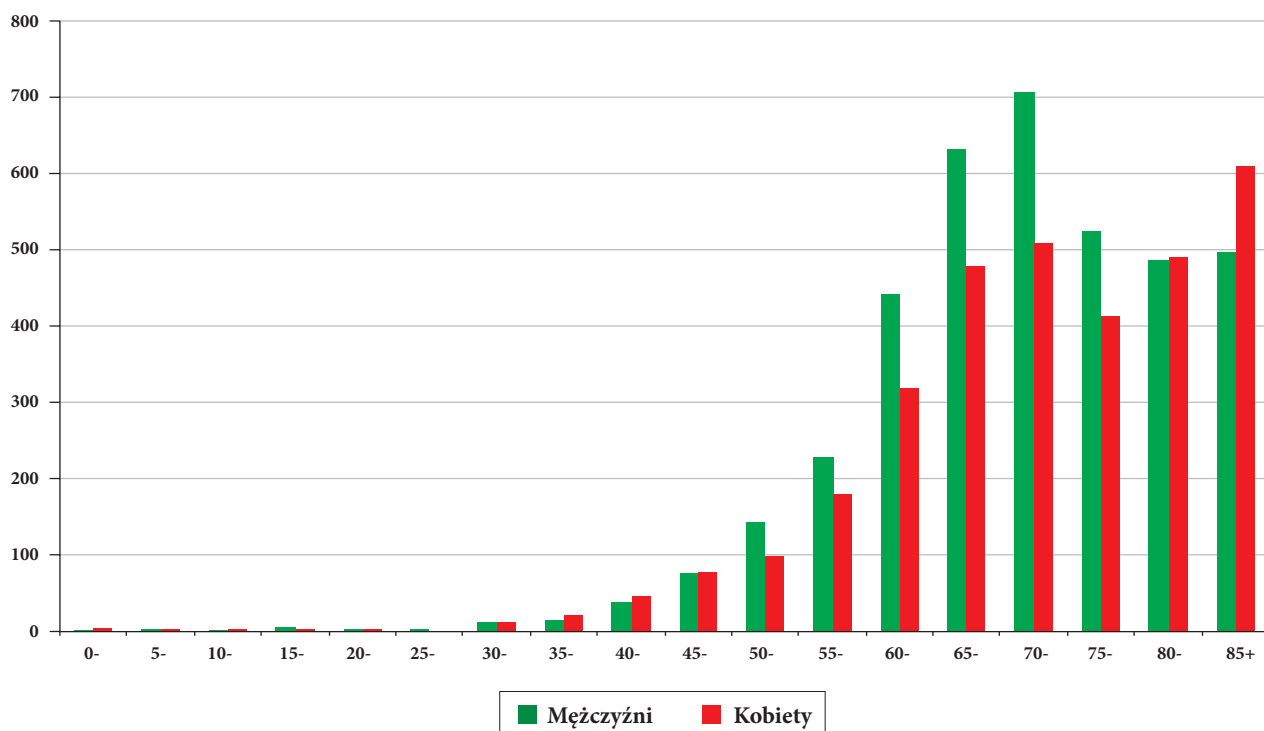
ciąg dalszy  
z poprzedniej strony

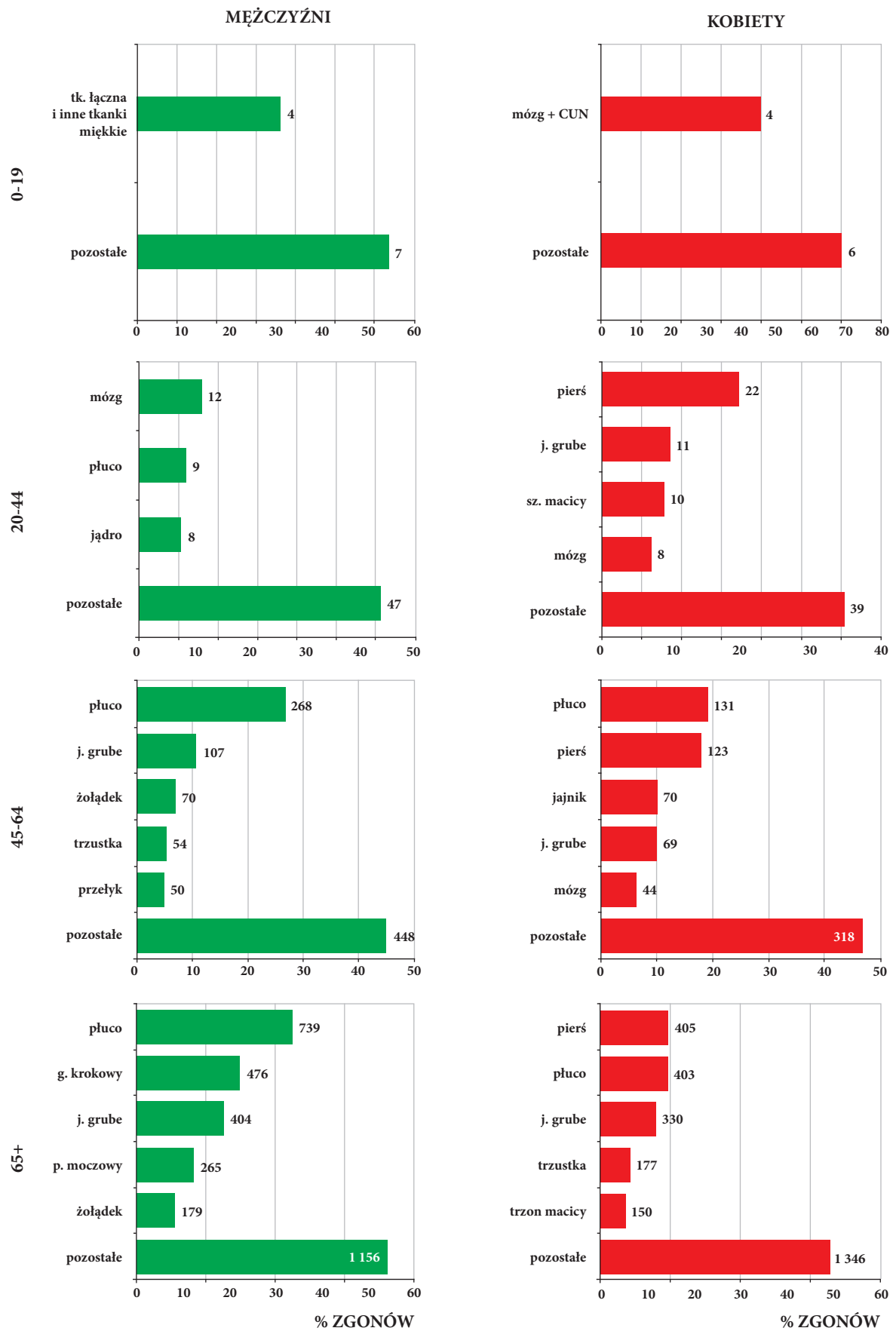
B

ICD-10	Umiejscowienie <i>Site</i>	Liczba bezwzględna <i>Absolute number</i>	Współczynnik surowy <i>Crude rate</i>	Współczynnik standaryzowany <i>Standardized rate</i>	Wskaźnik struktury <i>Percent</i>	Kolejność występowania <i>Sequence number</i>
			na 100 000 / per 100 000			
C55	Nieokreślone części macicy	14	0,8	0,3	0,4	27
C56	Jajnik	225	12,7	6,0	6,1	4
C57	Inne i nieokreślone narządy płciowe	23	1,3	0,5	0,6	24
C58	Łożysko	0	0,0	0,0	0,0	39
C64	Nerka	74	4,2	1,4	2,0	12
C65	Miedniczka nerkowa	7	0,4	0,1	0,2	32
C66	Moczowód	4	0,2	0,1	0,1	35
C67	Pęcherz moczowy	78	4,4	1,4	2,1	11
C68	Inne i nieokreślone narządy moczowe	5	0,3	0,1	0,1	34
C69	Oko	5	0,3	0,1	0,1	34
C70	Opony	6	0,3	0,1	0,2	33
C71	Mózg	119	6,7	3,8	3,2	8
C72	Rdzeń kręgowy, nerwy czaszkowe i inne części centralnego systemu nerwowego	3	0,2	0,1	0,1	36
C73	Tarczycza	16	0,9	0,3	0,4	26
C74	Nadnercza	10	0,6	0,5	0,3	29
C75	Inne gruczoły wydzielania wewnętrznego i struktury pokrewne	3	0,2	0,1	0,1	36
C76	Inne i niedokładnie określone umiejscowienia	11	0,6	0,2	0,3	28
C77	Wtórne i nieokreślone węzły chłonne	0	0,0	0,0	0,0	39
C78	Wtórne nowotwory układu oddechowego i trawiennego	0	0,0	0,0	0,0	39
C79	Wtórne nowotwory innych umiejscowień	0	0,0	0,0	0,0	39
C80	Nowotwór bez określenia jego umiejscowienia	211	11,9	3,9	5,8	5
C81	Choroba Hodgkina	8	0,5	0,2	0,2	31
C82	Chłoniak nieziarniczny guzkowy (grudkowy)	10	0,6	0,2	0,3	29
C83	Chłoniaki nieziarnicze rozlane	25	1,4	0,6	0,7	22
C84	Obwodowy i skórny chłoniak z komórek T	7	0,4	0,2	0,2	32
C85	Inne i nieokreślone postacie chłoniaków nieziarnicznych	38	2,2	0,8	1,0	20
C88	Złośliwe choroby immunoproliferacyjne	2	0,1	0,0	0,1	37
C90	Szpiczak mnogi i nowotwory z komórek plazmatycznych	62	3,5	1,3	1,7	14
C91	Białaczka limfatyczna	49	2,8	0,8	1,3	16
C92	Białaczka szpikowa	47	2,7	1,2	1,3	17
C93	Białaczka monocytowa	5	0,3	0,1	0,1	34
C94	Inne białaczki określonego rodzaju	4	0,2	0,1	0,1	35
C95	Białaczka z komórek nieokreślonego rodzaju	5	0,3	0,1	0,1	34
C96	Inne i nieokreślone nowotwory tkanki limfatycznej, krwiotwórczej i tkanek pokrewnych	4	0,2	0,1	0,1	35
C97	Niezależne (pierwotne) mnogie umiejscowienia	0	0,0	0,0	0,0	39

**Tabela 16****Zgony na nowotwory złośliwe w podziale na płeć i 5-letnie grupy wieku,  
Województwo Małopolskie 2021***Deaths from cancer by sex and 5-year age groups, Małopolska voivodship 2021*

Grupy wieku Age groups	Mężczyźni / Males			Kobiety / Females		
	Liczba bezwzględna Absolute number	Współczynnik umieralności Mortality rate	%	Liczba bezwzględna Absolute number	Współczynnik umieralności Mortality rate	%
0-4	1	1,1	0,0	4	4,5	0,1
5-9	3	3,1	0,1	2	2,2	0,1
10-14	1	1,0	0,0	2	2,1	0,1
15-19	6	7,1	0,1	2	2,5	0,1
20-24	3	3,2	0,1	3	3,3	0,1
25-29	3	2,6	0,1	0	0,0	0,0
30-34	13	9,7	0,3	13	9,9	0,4
35-39	15	10,3	0,4	23	15,9	0,6
40-44	42	30,7	1,0	51	37,7	1,4
45-49	85	70,3	2,0	86	70,4	2,3
50-54	160	155,0	3,7	110	105,7	3,0
55-59	256	261,1	6,0	201	197,6	5,5
60-64	496	492,4	11,6	358	322,2	9,8
65-69	710	786,5	16,6	538	496,8	14,7
70-74	794	1 181,8	18,5	572	631,2	15,6
75-79	590	1 573,2	13,8	464	804,0	12,7
80-84	546	2 081,0	12,7	551	1 129,5	15,0
85+	559	2 675,2	13,1	686	1 340,4	18,7
Ogółem / Total	4 283	257,4	100,0	3 666	207,6	100,0

**Rycina 14****Liczba zgonów na nowotwory złośliwe ogółem w podziale na płeć i 5-letnie grupy wieku,  
Województwo Małopolskie 2021***Deaths from cancer by sex and 5-year age groups, Małopolska voivodship 2021*

**Rycina 15****Najczęstsze zgony na nowotwory złośliwe w podziale na płeć i grupy wieku, Województwo Małopolskie 2021***Deaths from the leading cancer sites by sex and age groups, Małopolska voivodship 2021*

**Tabela 17****Liczba zgonów na nowotwory złośliwe według umiejscowienia i 5-letnich grup wieku – Mężczyźni, Województwo Małopolskie 2021***Registered deaths from cancer cases by site and 5-year age groups – Males, Małopolska voivodship 2021***A**

ICD-10	Ogółem <i>Total</i>	0-4	5-9	10-14	15-19	20-24	25-29	30-34	35-39	40-44	45-49	50-54	55-59	60-64	65-69	70-74	75-79	80-84	85+
C00-C97	4 283	1	3	1	6	3	3	13	15	42	85	160	256	496	710	794	590	546	559
C00	9	0	0	0	0	0	0	0	0	0	0	0	1	0	1	2	0	1	4
C01	10	0	0	0	0	0	0	0	0	1	0	3	1	1	1	1	1	0	1
C02	33	0	0	0	0	0	0	0	1	1	4	4	2	6	5	4	4	2	0
C03	5	0	0	0	0	0	0	0	0	0	0	1	1	1	1	0	1	0	0
C04	31	0	0	0	0	0	0	0	0	1	2	4	6	6	7	4	1	0	0
C05	2	0	0	0	0	0	0	0	0	0	0	0	0	2	0	0	0	0	0
C06	6	0	0	0	0	0	0	0	0	0	1	1	0	1	2	1	0	0	0
C07	11	0	0	0	0	0	0	0	0	0	0	1	0	2	1	3	1	2	1
C08	4	0	0	0	0	0	0	0	0	0	0	1	0	0	2	0	0	0	1
C09	30	0	0	0	0	0	0	0	1	0	2	5	1	4	8	6	1	1	1
C10	12	0	0	0	0	0	0	0	0	0	0	2	0	3	3	2	1	0	1
C11	7	0	0	0	0	0	0	0	0	0	1	0	2	0	1	2	0	1	0
C12	7	0	0	0	0	0	0	0	0	0	3	0	2	0	1	1	0	0	0
C13	12	0	0	0	0	0	0	0	0	0	0	0	2	1	3	5	0	0	1
C14	12	0	0	0	0	0	0	0	0	1	0	1	3	4	1	2	0	0	0
C15	113	0	0	0	0	0	0	0	0	4	5	7	12	26	21	22	4	9	3
C16	253	0	0	0	0	0	0	1	1	2	5	18	20	27	49	42	27	24	37
C17	9	0	0	0	0	0	0	0	0	0	1	1	1	1	2	1	1	1	0
C18	322	0	0	0	1	1	0	1	1	1	7	11	12	35	49	60	54	50	39
C19	17	0	0	0	0	0	0	0	0	0	0	0	0	1	5	3	2	2	4
C20	165	0	0	0	0	0	0	0	0	0	2	10	9	20	21	35	20	27	21
C21	12	0	0	0	0	0	0	0	0	0	0	0	0	0	4	4	1	1	2
C22	83	1	0	0	0	0	0	1	1	1	2	2	6	10	12	21	12	7	7
C23	14	0	0	0	0	0	0	1	0	0	0	0	0	0	5	3	4	1	0
C24	30	0	0	0	0	0	0	0	0	1	0	1	2	1	6	9	5	2	3
C25	179	0	0	0	0	0	0	0	0	2	5	6	17	26	35	32	31	14	11
C26	23	0	0	0	0	0	0	0	0	0	1	2	1	4	1	2	3	2	7
C30	3	0	0	0	0	0	0	0	0	0	0	0	0	0	0	1	0	1	1
C31	6	0	0	0	0	0	0	0	0	0	1	0	1	2	1	0	0	1	0
C32	107	0	0	0	0	0	0	0	0	0	0	3	6	15	32	32	3	11	5
C33	1	0	0	0	0	0	0	0	0	0	0	0	0	0	0	1	0	0	0
C34	996	0	0	0	0	0	0	2	3	4	7	30	72	159	199	198	167	96	59
C37	2	0	0	0	0	0	0	0	0	0	1	0	0	0	0	0	0	1	0
C38	11	0	0	0	0	0	0	0	0	1	0	0	1	1	2	3	2	0	1
C39	6	0	0	0	0	0	0	0	0	0	0	0	0	0	2	1	1	2	0
C40	1	0	0	0	0	0	0	0	0	0	0	0	0	1	0	0	0	0	0
C41	4	0	0	0	1	0	0	0	0	0	0	0	0	0	1	0	0	1	1
C43	63	0	0	0	0	0	0	0	1	1	1	2	5	3	6	10	9	8	17
C44	7	0	0	0	0	0	0	0	0	0	0	0	0	0	0	1	1	1	4
C45	27	0	0	0	0	0	0	0	0	1	0	1	2	4	3	6	3	4	3
C46	2	0	0	0	0	0	0	0	0	0	0	0	0	0	0	0	1	1	0
C47	0	0	0	0	0	0	0	0	0	0	0	0	0	0	0	0	0	0	0
C48	8	0	0	0	0	0	0	0	1	0	1	0	0	0	1	1	0	1	3
C49	28	0	1	0	3	0	0	0	0	3	3	1	2	2	4	5	1	0	3
C50	7	0	0	0	0	0	0	0	0	0	0	1	0	1	1	2	0	1	1

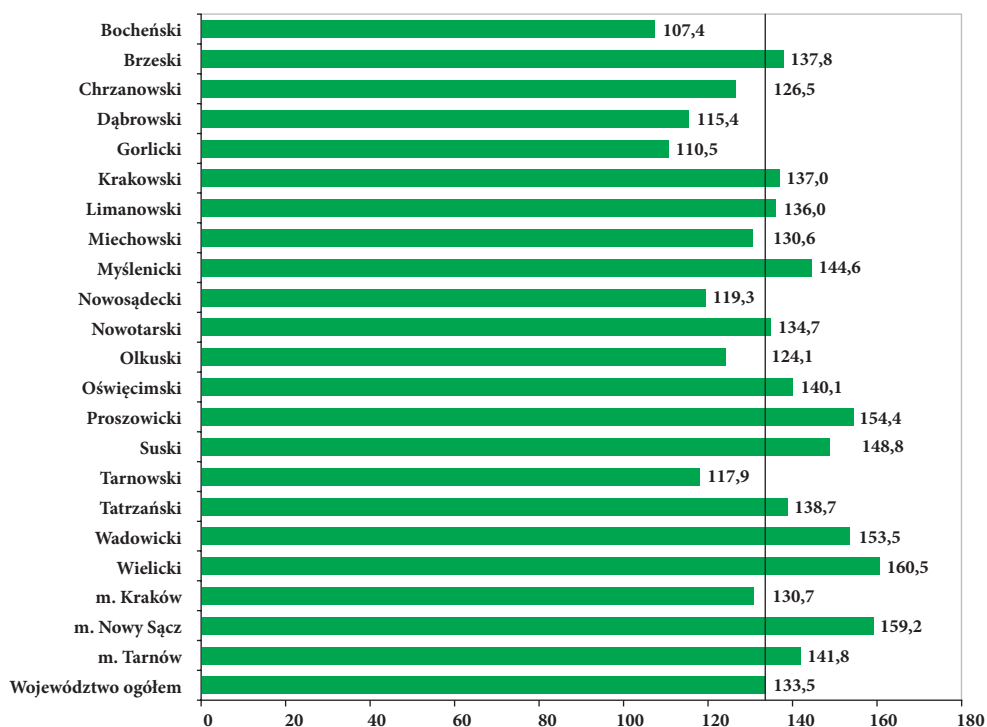
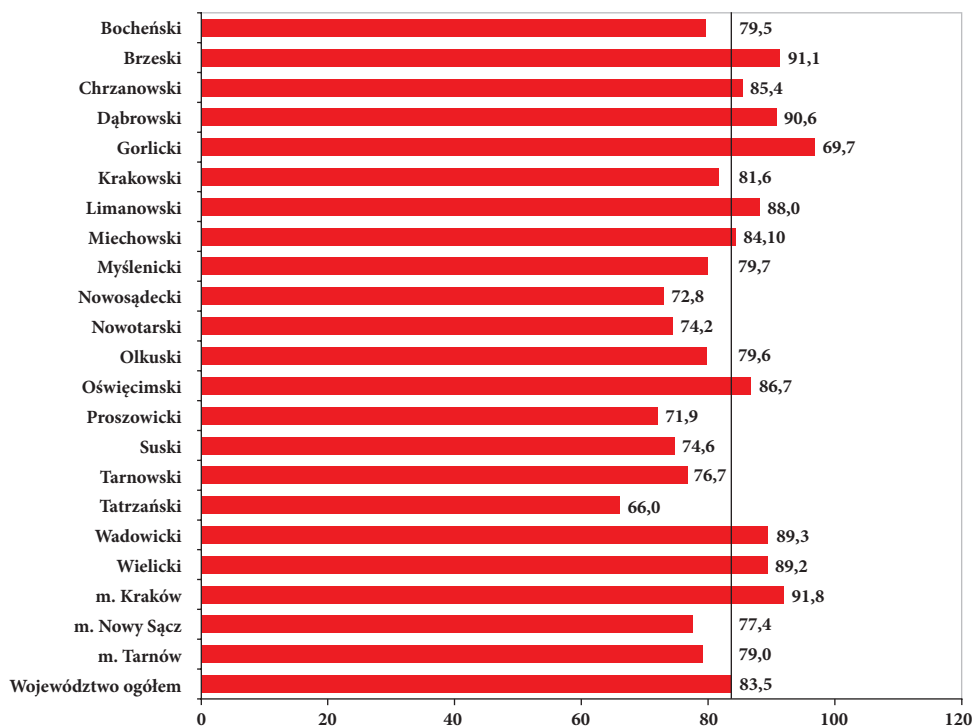


**Tabela 18****Liczba zgonów na nowotwory złośliwe według umiejscowienia i 5-letnich grup wieku – Kobiety, Województwo Małopolskie 2021***Registered deaths from cancer cases by site and 5-year age groups – Females, Małopolska voivodship 2021***A**

ICD-10	Ogółem Total	0-4	5-9	10-14	15-19	20-24	25-29	30-34	35-39	40-44	45-49	50-54	55-59	60-64	65-69	70-74	75-79	80-84	85+
C00-C97	3666	4	2	2	2	3	0	13	23	51	86	110	201	358	538	572	464	551	686
C00	3	0	0	0	0	0	0	0	0	0	0	0	0	0	0	0	0	1	2
C01	5	0	0	0	0	0	0	0	0	0	0	0	1	1	0	1	0	1	1
C02	8	0	0	0	0	0	0	0	0	0	0	1	1	1	2	0	0	1	2
C03	4	0	0	0	0	0	0	0	0	0	0	0	1	0	0	1	0	2	0
C04	5	0	0	0	0	0	0	0	0	0	0	0	2	0	1	1	0	1	0
C05	4	0	0	0	0	0	0	0	1	0	0	1	1	0	1	0	0	0	0
C06	6	0	0	0	0	0	0	0	0	0	1	0	0	2	1	0	0	1	1
C07	8	0	0	0	0	0	0	0	0	0	0	0	1	1	2	0	1	2	1
C08	3	0	0	0	0	0	0	0	0	0	0	0	0	0	0	1	1	1	0
C09	5	0	0	0	0	0	0	0	0	0	0	1	0	1	1	1	1	0	0
C10	7	0	0	0	0	0	0	0	0	0	1	0	1	3	0	1	1	0	0
C11	3	0	0	0	0	0	0	0	0	1	0	0	0	0	1	0	0	0	1
C12	0	0	0	0	0	0	0	0	0	0	0	0	0	0	0	0	0	0	0
C13	3	0	0	0	0	0	0	0	0	0	1	0	1	0	0	0	0	0	1
C14	3	0	0	0	0	0	0	0	0	0	1	0	1	0	0	0	0	0	1
C15	24	0	0	0	0	0	0	0	1	1	0	0	3	1	3	3	2	3	7
C16	121	0	0	0	0	0	0	1	0	1	2	3	7	16	11	17	18	21	24
C17	9	0	0	0	0	0	0	0	0	0	0	0	1	1	1	1	2	2	1
C18	270	0	0	0	0	0	0	1	2	5	6	4	14	17	27	53	34	48	59
C19	16	0	0	0	0	0	0	0	0	0	2	1	1	2	0	2	3	0	5
C20	115	0	0	0	0	0	0	1	1	1	0	6	2	11	17	19	13	18	26
C21	9	0	0	0	0	0	0	0	0	0	0	1	1	1	0	0	0	2	4
C22	64	0	0	0	0	0	0	0	0	0	2	1	2	3	7	12	10	10	17
C23	35	0	0	0	0	0	0	0	0	0	0	1	0	2	4	6	5	9	8
C24	46	0	0	0	0	0	0	0	0	1	2	1	5	3	8	6	7	4	9
C25	211	0	0	0	0	0	0	0	1	1	2	1	11	18	39	41	33	38	26
C26	35	0	0	0	0	1	0	0	0	0	0	0	0	1	4	4	1	9	15
C30	1	0	0	0	0	0	0	0	0	0	0	0	1	0	0	0	0	0	0
C31	4	0	0	0	0	0	0	0	0	0	0	0	1	1	0	1	0	1	0
C32	14	0	0	0	0	0	0	0	0	0	0	1	1	2	2	3	3	1	1
C33	1	0	0	0	0	0	0	0	0	0	0	0	0	0	0	0	1	0	0
C34	539	1	0	0	0	0	0	0	1	3	8	17	30	76	124	106	73	61	39
C37	0	0	0	0	0	0	0	0	0	0	0	0	0	0	0	0	0	0	0
C38	4	0	0	0	0	0	0	0	0	0	0	0	0	0	1	1	1	1	0
C39	5	0	0	0	0	0	0	0	0	0	0	0	0	1	0	1	1	1	1
C40	1	0	0	0	0	0	0	0	0	0	0	0	0	0	0	0	1	0	0
C41	6	0	0	0	0	0	0	0	0	1	0	0	0	0	2	0	0	2	1
C43	50	0	0	0	0	0	0	0	1	1	3	2	0	4	10	7	5	5	12
C44	5	0	0	0	0	0	0	0	0	0	0	0	0	0	1	0	0	0	4
C45	16	0	0	0	0	0	0	0	0	1	1	2	2	1	2	3	2	1	1
C46	0	0	0	0	0	0	0	0	0	0	0	0	0	0	0	0	0	0	0
C47	0	0	0	0	0	0	0	0	0	0	0	0	0	0	0	0	0	0	0
C48	6	0	0	0	0	0	0	0	0	0	0	0	0	0	1	1	1	2	1
C49	21	0	0	0	0	0	0	0	1	1	1	0	3	3	2	3	0	3	4
C50	550	0	0	0	0	0	0	2	6	14	17	22	34	50	71	72	67	73	122





**Rycina 16****Współczynniki standaryzowane umieralności na nowotwory złośliwe (na 100 000) według powiatów – Mężczyźni, Województwo Małopolskie 2021***Standardized cancer mortality rates (per 100 000) by provinces – Males, Małopolska voivodship 2021***Rycina 17****Współczynniki standaryzowane umieralności na nowotwory złośliwe (na 100 000) według powiatów – Kobiety, Województwo Małopolskie 2021***Standardized cancer mortality rates (per 100 000) by provinces – Females, Małopolska voivodship 2021*

**Tabela 19****Zgony na nowotwory złośliwe w wybranych grupach rozpoznania według powiatów****– Mężczyźni, Województwo Małopolskie 2021***Deaths from cancer by sites and provinces – Males, Małopolska voivodship 2021*

<b>Powiat</b>	<b>C00-C97</b> ogółem	<b>C00-C14</b> warga, jama ustna, gardło	<b>C15-C26</b> ukł. trawienny	<b>C30-C39</b> ukł. odde- chowy i kl. piersiowa	<b>C43-C44</b> skóra	<b>C60-C63</b> narządy płciowe	<b>C64-C68</b> ukł. moczowy	<b>C82-C85, C96</b> chłoniaki nieziarnicze	<b>C91-C95</b> białaczki
<b>woj. Małopolskie</b>	<b>4 283</b>	<b>191</b>	<b>1 220</b>	<b>1 132</b>	<b>70</b>	<b>542</b>	<b>438</b>	<b>65</b>	<b>125</b>
Bocheński	106	6	39	22	0	14	12	1	1
Brzeski	112	5	27	35	1	9	13	1	2
Chrzanowski	168	10	47	45	0	23	12	3	9
Dąbrowski	65	3	17	16	1	6	6	4	2
Gorlicki	119	4	29	41	1	18	14	1	1
Krakowski	360	19	112	93	8	40	34	4	14
Limanowski	144	8	41	34	2	16	20	1	4
Miechowski	70	3	21	15	0	9	10	1	0
Mysłenicki	159	10	49	34	3	20	20	2	6
Nowosądecki	205	13	54	53	5	21	18	5	13
Nowotarski	224	5	57	59	5	31	24	5	6
Olkuski	148	8	42	40	1	20	16	1	3
Oświęcimski	216	11	68	57	2	23	25	4	4
Proszowicki	67	2	11	22	0	15	3	3	0
Suski	116	5	29	28	1	19	13	3	4
Tarnowski	216	8	69	55	5	32	17	2	3
Tatrzański	80	2	32	17	4	13	3	0	0
Wadowicki	220	15	73	64	4	23	16	1	6
Wielicki	179	9	47	55	1	22	20	1	5
<b>m. Kraków</b>	<b>1 013</b>	<b>39</b>	<b>281</b>	<b>263</b>	<b>22</b>	<b>128</b>	<b>104</b>	<b>18</b>	<b>32</b>
<b>m. Nowy Sącz</b>	<b>121</b>	<b>3</b>	<b>30</b>	<b>33</b>	<b>4</b>	<b>19</b>	<b>16</b>	<b>0</b>	<b>4</b>
<b>m. Tarnów</b>	<b>175</b>	<b>3</b>	<b>45</b>	<b>51</b>	<b>0</b>	<b>21</b>	<b>22</b>	<b>4</b>	<b>6</b>

**Tabela 20****Zgony na nowotwory złośliwe w wybranych grupach rozpoznaiń według powiatów  
– Kobiety, Województwo Małopolskie 2021***Deaths from cancer by sites and provinces – Females, Małopolska voivodship 2021*

<b>Powiat</b>	<b>C00-C97</b> ogółem	<b>C00-C14</b> warga, jama ustna, gardło	<b>C15-C26</b> ukł. trawienny	<b>C30-C39</b> ukł. odde- chowy i kl. piersiowa	<b>C43-C44</b> skóra	<b>C51-C58</b> narządy płciowe	<b>C64-C68</b> ukł. moczowy	<b>C82-C85, C96</b> chłoniaki nieziarnicze	<b>C91-C95</b> białaczki
<b>woj. Małopolskie</b>	<b>3 666</b>	<b>67</b>	<b>955</b>	<b>568</b>	<b>55</b>	<b>603</b>	<b>168</b>	<b>84</b>	<b>110</b>
Bocheński	100	3	25	19	4	19	3	3	3
Brzeski	97	4	29	12	2	12	5	3	5
Chrzanowski	156	5	43	22	5	24	8	0	2
Dąbrowski	60	0	16	11	0	7	1	2	0
Gorlicki	109	1	28	18	1	21	2	5	4
Krakowski	277	2	70	47	11	48	11	5	6
Limanowski	119	0	34	11	0	21	9	1	4
Miechowski	60	1	22	6	0	8	2	0	1
Myslenicki	121	3	35	19	0	16	5	5	3
Nowosądecki	168	5	40	19	4	30	6	6	7
Nowotarski	179	3	51	25	0	31	11	0	1
Olkuski	125	3	39	19	0	24	1	3	1
Oświęcimski	188	1	65	30	2	26	11	2	1
Proszowicki	38	1	6	13	0	8	2	0	1
Suski	81	0	24	12	0	12	3	1	4
Tarnowski	183	3	36	23	3	38	7	3	8
Tatrzański	60	2	13	11	2	13	2	3	1
Wadowicki	179	3	50	27	1	28	13	6	7
Wielicki	128	2	35	19	4	21	3	2	4
<b>m. Kraków</b>	<b>1 015</b>	<b>22</b>	<b>241</b>	<b>170</b>	<b>12</b>	<b>158</b>	<b>49</b>	<b>28</b>	<b>39</b>
<b>m. Nowy Sącz</b>	<b>88</b>	<b>1</b>	<b>23</b>	<b>17</b>	<b>1</b>	<b>12</b>	<b>6</b>	<b>0</b>	<b>3</b>
<b>m. Tarnów</b>	<b>135</b>	<b>2</b>	<b>30</b>	<b>18</b>	<b>3</b>	<b>26</b>	<b>8</b>	<b>6</b>	<b>5</b>

**Tabela 21****Współczynniki surowe zgonów na nowotwory złośliwe według umiejscowienia, płci i powiatów – Mężczyźni, Województwo Małopolskie 2021***Crude cancer deaths rates by site, sex and provinces – Males, Małopolska voivodship 2021***A**

ICD-10	woj. Małopolskie	Bocheński	Birzeski	Chrzanowski	Dąbrowski	Gorlicki	Krakowski	Limanowski	Miechowski	Myslenicki	Nowosądecki	Nowotarski	Olkuski	Oświęcimski	Proszowicki	Suski	Tarnowski	Tatrzański	Wadowicki	Wielicki	m. Kraków	m. Nowy Sącz	m. Tarnów
C00-C97	257,4	201,1	232,7	288,6	225,7	226,4	246,2	219,5	300,8	248,3	191,7	241,1	282,7	296,6	319,2	282,2	219,6	248,3	283,3	260,0	270,3	312,6	354,2
C00	0,5	1,9	2,2	0,0	0,0	0,0	0,7	0,0	4,3	0,0	1,9	0,0	1,9	0,0	0,0	0,0	1,0	0,0	0,0	0,0	0,3	0,0	0,0
C01	0,6	0,0	0,0	0,0	0,0	1,9	2,1	0,0	0,0	0,0	0,0	0,0	1,9	1,4	0,0	0,0	0,0	3,1	0,0	1,5	0,3	2,6	0,0
C02	2,0	1,9	2,2	3,4	3,5	0,0	4,1	0,0	0,0	3,1	0,9	1,1	0,0	0,0	0,0	4,9	3,1	0,0	5,2	1,5	1,6	0,0	0,0
C03	0,3	1,9	2,2	0,0	0,0	1,9	0,0	0,0	0,0	3,1	0,0	0,0	0,0	0,0	0,0	0,0	0,0	0,0	0,0	0,0	0,3	0,0	0,0
C04	1,9	0,0	0,0	3,4	3,5	0,0	1,4	4,6	4,3	6,2	2,8	3,2	3,8	4,1	0,0	2,4	0,0	0,0	1,3	1,5	0,8	0,0	2,0
C05	0,1	0,0	0,0	0,0	0,0	0,0	0,0	1,5	0,0	0,0	0,0	0,0	1,9	0,0	0,0	0,0	0,0	0,0	0,0	0,0	0,0	0,0	0,0
C06	0,4	0,0	0,0	0,0	0,0	0,0	0,0	0,0	0,0	0,0	0,9	0,0	1,9	1,4	0,0	0,0	1,0	0,0	2,6	0,0	0,0	0,0	0,0
C07	0,7	5,7	6,6	1,7	0,0	0,0	0,0	0,0	0,0	0,0	0,0	0,0	0,0	0,0	4,8	0,0	0,0	0,0	0,0	1,5	1,1	0,0	2,0
C08	0,2	0,0	0,0	1,7	0,0	0,0	0,7	0,0	0,0	0,0	0,0	0,0	0,0	0,0	0,0	0,0	0,0	0,0	0,0	0,0	0,5	0,0	0,0
C09	1,8	0,0	0,0	0,0	0,0	0,0	2,1	3,0	4,3	1,6	2,8	1,1	1,9	2,7	4,8	4,9	0,0	0,0	5,2	2,9	1,1	5,2	2,0
C10	0,7	0,0	0,0	3,4	0,0	0,0	0,7	0,0	0,0	0,0	0,0	0,0	0,0	0,0	0,0	0,0	0,0	0,0	2,6	1,5	1,6	0,0	0,0
C11	0,4	0,0	0,0	1,7	0,0	1,9	0,0	0,0	0,0	1,6	0,9	0,0	0,0	2,7	0,0	0,0	0,0	0,0	0,0	0,0	0,3	0,0	0,0
C12	0,4	0,0	0,0	0,0	0,0	1,9	0,0	1,5	0,0	0,0	0,9	0,0	0,0	0,0	0,0	0,0	0,0	3,1	1,3	0,0	0,5	0,0	0,0
C13	0,7	0,0	0,0	0,0	0,0	0,0	0,7	1,5	0,0	0,0	0,9	0,0	1,9	2,7	0,0	0,0	0,0	0,0	1,3	2,9	0,8	0,0	0,0
C14	0,7	0,0	0,0	1,7	3,5	0,0	0,7	0,0	0,0	0,0	0,0	0,0	0,0	0,0	0,0	0,0	3,1	0,0	0,0	0,0	1,3	0,0	0,0
C15	6,8	3,8	4,4	13,7	0,0	3,8	7,5	6,1	4,3	6,2	3,7	2,2	7,6	6,9	14,3	9,7	7,1	9,3	14,2	5,8	6,1	10,3	12,1
C16	15,2	13,3	15,4	18,9	10,4	7,6	15,0	15,2	17,2	23,4	8,4	11,8	15,3	24,7	14,3	14,6	15,3	24,8	20,6	16,0	13,3	7,7	28,3
C17	0,5	0,0	0,0	1,7	0,0	0,0	1,4	0,0	4,3	0,0	0,0	1,1	0,0	1,4	0,0	2,4	0,0	0,0	0,0	1,5	0,3	0,0	0,0
C18	19,4	30,4	35,1	17,2	20,8	19,0	21,9	16,8	21,5	21,9	16,8	11,8	13,4	26,1	9,5	14,6	11,2	15,5	29,6	13,1	21,1	23,2	22,3
C19	1,0	0,0	0,0	0,0	0,0	0,0	0,7	0,0	4,3	4,7	0,0	1,1	5,7	1,4	0,0	0,0	0,0	0,0	1,3	1,5	0,8	0,0	0,0
C20	9,9	3,8	4,4	8,6	6,9	7,6	10,9	12,2	17,2	10,9	10,3	15,1	1,9	9,6	9,5	14,6	8,1	12,4	14,2	7,3	10,1	7,7	8,1
C21	0,7	0,0	0,0	0,0	0,0	0,0	0,7	0,0	0,0	0,0	0,0	1,1	1,9	1,4	0,0	2,4	0,0	3,1	0,0	1,5	0,5	7,7	0,0
C22	5,0	5,7	6,6	5,2	0,0	7,6	3,4	4,6	4,3	1,6	3,7	6,5	11,5	8,2	0,0	4,9	5,1	12,4	7,7	2,9	5,1	2,6	4,0
C23	0,8	0,0	0,0	3,4	3,5	0,0	0,7	0,0	0,0	0,0	0,9	2,2	1,9	0,0	0,0	2,4	1,0	0,0	0,0	1,5	0,8	0,0	0,0
C24	1,8	1,9	2,2	5,2	3,5	0,0	2,1	1,5	8,6	0,0	0,9	1,1	3,8	2,7	0,0	2,4	1,0	0,0	2,6	2,9	1,1	0,0	0,0
C25	10,8	15,2	17,6	3,4	13,9	7,6	11,6	6,1	4,3	6,2	5,6	6,5	15,3	9,6	4,8	2,4	19,3	21,7	3,9	14,5	13,3	15,5	16,2
C26	1,4	0,0	0,0	3,4	0,0	1,9	0,7	0,0	4,3	1,6	0,0	1,1	1,9	1,4	0,0	0,0	2,0	0,0	0,0	0,0	2,4	2,6	0,0
C30	0,2	0,0	0,0	0,0	0,0	0,0	0,0	0,0	0,0	0,0	0,9	0,0	0,0	0,0	0,0	0,0	0,0	0,0	0,0	0,0	0,5	0,0	0,0
C31	0,4	0,0	0,0	1,7	0,0	0,0	0,7	0,0	0,0	0,0	0,0	0,0	0,0	0,0	0,0	2,4	0,0	0,0	0,0	0,0	0,5	0,0	0,0
C32	6,4	5,7	6,6	12,0	0,0	13,3	4,8	6,1	8,6	4,7	3,7	8,6	3,8	6,9	4,8	7,3	3,1	0,0	6,4	11,6	6,7	10,3	6,1
C33	0,1	0,0	0,0	0,0	0,0	0,0	0,0	0,0	0,0	0,0	0,0	0,0	0,0	0,0	0,0	0,0	0,0	0,0	1,3	0,0	0,0	0,0	0,0
C34	59,9	32,3	37,3	63,6	52,1	64,7	58,1	42,7	55,9	48,4	44,0	54,9	72,6	70,0	100,0	56,0	51,9	52,8	73,4	63,9	61,6	74,9	97,2
C37	0,1	0,0	0,0	0,0	0,0	0,0	0,0	0,0	0,0	0,0	0,0	0,0	0,0	0,0	0,0	2,4	0,0	0,0	0,0	0,0	0,0	0,0	0,0
C38	0,7	3,8	4,4	0,0	3,5	0,0	0,0	1,5	0,0	0,0	0,9	0,0	0,0	1,4	0,0	0,0	0,0	0,0	1,3	4,4	0,3	0,0	0,0
C39	0,4	0,0	0,0	0,0	0,0	0,0	0,0	1,5	0,0	0,0	0,0	0,0	0,0	0,0	0,0	0,0	1,0	0,0	0,0	0,0	0,5	0,0	0,0
C40	0,1	0,0	0,0	0,0	0,0	0,0	0,7	0,0	0,0	0,0	0,0	0,0	0,0	0,0	0,0	0,0	0,0	0,0	0,0	0,0	0,0	0,0	0,0
C41	0,2	0,0	0,0	0,0	0,0	0,0	0,0	0,0	0,0	0,0	0,0	0,0	0,0	0,0	0,0	4,9	0,0	0,0	0,0	0,0	0,3	0,0	0,0
C43	3,8	0,0	0,0	0,0	3,5	1,9	4,8	3,0	0,0	4,7	4,7	4,3	1,9	2,7	0,0	2,4	5,1	12,4	3,9	1,5	4,8	10,3	0,0
C44	0,4	0,0	0,0	0,0	0,0	0,0	0,7	0,0	0,0	0,0	0,0	1,1	0,0	0,0	0,0	0,0	0,0	0,0	1,3	0,0	1,1	0,0	0,0
C45	1,6	0,0	0,0	5,2	13,9	0,0	0,0	1,5	0,0	0,0	0,0	0,0	0,0	2,7	4,8	0,0	3,1	0,0	0,0	2,9	1,6	0,0	6,1
C46	0,1	0,0	0,0	0,0	0,0	0,0	0,0	0,0	0,0	0,0	0,0	0,0	0,0	1,4	0,0	0,0	0,0	0,0	1,3	0,0	0,0	0,0	0,0
C47	0,0	0,0	0,0	0,0	0,0	0,0	0,0	0,0	0,0	0,0	0,0	0,0	0,0	0,0	0,0	0,0	0,0	0,0	0,0	0,0	0,0	0,0	0,0
C48	0,5	0,0	0,0	1,7	0,0	0,0	0,0	0,0	4,3	0,0	0,0	0,0	0,0	1,4	0,0	0,0	0,0	0,0	0,0	1,5	1,1	0,0	0,0
C49	1,7	0,0	0,0	0,0	3,5	0,0	1,4	0,0	4,3	1,6	0,9	1,1	7,6	2,7	0,0	0,0	1,0	3,1	2,6	1,5	0,8	10,3	2,0
C50	0,4	0,0	0,0	0,0	0,0	0,0	0,0	0,0	0,0	0,0	0,0	0,0	0,0	0,0	0,0	2,4	0,0	3,1	0,0	0,0	0,8	2,6	2,0



**Tabela 22****Współczynniki surowe zgonów na nowotwory złośliwe według umiejscowienia, płci i powiatów – Kobiety, Województwo Małopolskie 2021***Crude cancer deaths rates by site, sex and provinces – Females, Małopolska voivodship 2021***A**

ICD-10	woj. Małopolskie	Bocheński	Brzeski	Chrzanowski	Dąbrowski	Gorlicki	Krakowski	Limanowski	Miechowski	Myslenicki	Nowosądecki	Nowotarski	Olkuski	Oświęcimski	Proszowicki	Suski	Tarnowski	Tatrzanski	Wadowicki	Wielicki	m. Kraków	m. Nowy Sącz	m. Tarnów
C00-C97	207,6	185,1	208,9	249,7	205,5	202,9	182,4	181,1	249,2	185,2	155,9	183,9	225,2	243,0	176,5	192,4	183,6	174,0	222,2	179,2	237,3	208,2	242,8
C00	0,2	1,9	0,0	0,0	0,0	0,0	0,0	0,0	0,0	1,5	0,9	0,0	0,0	0,0	0,0	0,0	0,0	0,0	0,0	0,0	0,0	0,0	0,0
C01	0,3	0,0	2,2	0,0	0,0	0,0	0,0	0,0	0,0	0,0	0,9	0,0	1,8	0,0	0,0	0,0	0,0	0,0	0,0	0,0	0,2	0,0	1,8
C02	0,5	0,0	2,2	0,0	0,0	0,0	0,0	0,0	0,0	0,0	1,9	0,0	0,0	0,0	0,0	0,0	0,0	0,0	1,2	0,0	0,9	0,0	0,0
C03	0,2	1,9	2,2	0,0	0,0	0,0	0,0	0,0	0,0	0,0	0,0	0,0	0,0	0,0	0,0	0,0	0,0	0,0	0,0	1,4	0,2	0,0	0,0
C04	0,3	0,0	0,0	0,0	0,0	0,0	0,7	0,0	0,0	0,0	0,0	0,0	3,6	0,0	0,0	0,0	0,0	0,0	0,0	0,0	0,5	0,0	0,0
C05	0,2	0,0	0,0	0,0	0,0	0,0	0,0	0,0	0,0	0,0	0,0	1,0	0,0	0,0	0,0	0,0	1,0	0,0	0,0	0,0	0,5	0,0	0,0
C06	0,3	0,0	0,0	1,6	0,0	1,9	0,0	0,0	0,0	0,0	0,0	0,0	0,0	0,0	0,0	0,0	0,0	0,0	1,2	0,0	0,5	2,4	0,0
C07	0,5	0,0	2,2	3,2	0,0	0,0	0,0	0,0	0,0	3,1	0,0	1,0	0,0	0,0	0,0	0,0	1,0	0,0	0,0	1,4	0,0	0,0	0,0
C08	0,2	0,0	0,0	0,0	0,0	0,0	0,7	0,0	0,0	0,0	0,0	0,0	0,0	0,0	0,0	0,0	1,0	2,9	0,0	0,0	0,0	0,0	0,0
C09	0,3	1,9	0,0	0,0	0,0	0,0	0,0	0,0	0,0	0,0	0,9	1,0	0,0	0,0	0,0	0,0	0,0	0,0	0,0	0,0	0,5	0,0	0,0
C10	0,4	0,0	0,0	3,2	0,0	0,0	0,0	0,0	0,0	0,0	0,0	0,0	0,0	1,3	0,0	0,0	0,0	2,9	0,0	0,0	0,7	0,0	0,0
C11	0,2	0,0	0,0	0,0	0,0	0,0	0,0	0,0	0,0	0,0	0,0	0,0	0,0	0,0	0,0	0,0	0,0	0,0	0,0	0,0	0,7	0,0	0,0
C12	0,0	0,0	0,0	0,0	0,0	0,0	0,0	0,0	0,0	0,0	0,0	0,0	0,0	0,0	0,0	0,0	0,0	0,0	0,0	0,0	0,0	0,0	0,0
C13	0,2	0,0	0,0	0,0	0,0	0,0	0,0	0,0	0,0	0,0	0,0	0,0	0,0	0,0	4,6	0,0	0,0	0,0	0,0	0,0	0,2	0,0	1,8
C14	0,2	0,0	0,0	0,0	0,0	0,0	0,0	0,0	4,2	0,0	0,0	0,0	0,0	0,0	0,0	0,0	0,0	0,0	1,2	0,0	0,2	0,0	0,0
C15	1,4	1,9	0,0	1,6	3,4	5,6	0,7	0,0	0,0	0,0	1,9	1,0	1,8	3,9	0,0	2,4	1,0	0,0	3,7	0,0	1,2	0,0	0,0
C16	6,9	13,0	15,1	8,0	3,4	3,7	5,3	12,2	8,3	4,6	3,7	5,1	3,6	9,0	4,6	7,1	5,0	0,0	8,7	12,6	7,5	2,4	3,6
C17	0,5	0,0	0,0	0,0	3,4	0,0	0,0	0,0	0,0	3,1	0,0	1,0	1,8	1,3	0,0	2,4	0,0	0,0	0,0	0,0	0,5	0,0	0,0
C18	15,3	11,1	10,8	17,6	13,7	22,3	16,5	10,7	24,9	18,4	10,2	7,2	18,0	25,9	4,6	26,1	9,0	5,8	17,4	14,0	17,3	14,2	12,6
C19	0,9	0,0	2,2	0,0	0,0	0,0	0,7	0,0	4,2	0,0	0,9	2,1	5,4	2,6	0,0	0,0	0,0	2,9	1,2	0,0	0,2	4,7	0,0
C20	6,5	5,6	6,5	16,0	6,9	0,0	6,6	4,6	20,8	4,6	2,8	5,1	5,4	10,3	4,6	0,0	6,0	2,9	9,9	1,4	7,9	4,7	7,2
C21	0,5	0,0	4,3	0,0	0,0	0,0	0,0	0,0	4,2	0,0	0,0	0,0	0,0	0,0	2,4	1,0	0,0	0,0	0,0	0,5	2,4	1,8	0,0
C22	3,6	3,7	0,0	4,8	0,0	1,9	4,6	3,0	4,2	4,6	3,7	5,1	7,2	3,9	0,0	2,4	1,0	2,9	6,2	4,2	3,3	7,1	1,8
C23	2,0	0,0	2,2	0,0	3,4	1,9	1,3	1,5	0,0	3,1	3,7	6,2	5,4	2,6	0,0	4,7	1,0	0,0	1,2	1,4	1,2	0,0	3,6
C24	2,6	1,9	2,2	1,6	3,4	1,9	0,7	3,0	0,0	4,6	2,8	3,1	5,4	2,6	0,0	0,0	2,0	2,9	2,5	8,4	2,3	4,7	1,8
C25	11,9	5,6	19,4	19,2	17,1	11,2	9,9	15,2	20,8	9,2	6,5	14,4	12,6	20,7	9,3	7,1	7,0	20,3	9,9	7,0	10,8	14,2	21,6
C26	2,0	3,7	0,0	0,0	0,0	3,7	0,0	1,5	4,2	1,5	0,9	2,1	3,6	1,3	4,6	2,4	3,0	0,0	1,2	0,0	3,7	0,0	0,0
C30	0,1	0,0	0,0	0,0	0,0	0,0	0,7	0,0	0,0	0,0	0,0	0,0	0,0	0,0	0,0	0,0	0,0	0,0	0,0	0,0	0,0	0,0	0,0
C31	0,2	0,0	0,0	0,0	0,0	0,0	0,7	0,0	0,0	1,5	0,0	0,0	0,0	0,0	4,6	0,0	0,0	0,0	0,0	0,0	0,2	0,0	0,0
C32	0,8	0,0	6,5	0,0	6,9	0,0	0,0	0,0	0,0	1,5	0,0	0,0	1,8	1,3	0,0	0,0	0,0	2,9	0,0	0,0	0,7	2,4	1,8
C33	0,1	0,0	0,0	0,0	0,0	0,0	0,0	0,0	0,0	0,0	0,0	0,0	0,0	0,0	0,0	0,0	0,0	0,0	0,0	0,0	0,2	0,0	0,0
C34	30,5	31,5	19,4	32,0	30,8	33,5	29,6	15,2	24,9	24,5	17,6	25,7	32,4	37,5	55,7	28,5	23,1	29,0	33,5	26,6	37,9	37,9	30,6
C37	0,0	0,0	0,0	0,0	0,0	0,0	0,0	0,0	0,0	0,0	0,0	0,0	0,0	0,0	0,0	0,0	0,0	0,0	0,0	0,0	0,0	0,0	0,0
C38	0,2	1,9	0,0	0,0	0,0	0,0	0,0	1,5	0,0	1,5	0,0	0,0	0,0	0,0	0,0	0,0	0,0	0,0	0,0	0,0	0,2	0,0	0,0
C39	0,3	1,9	0,0	3,2	0,0	0,0	0,0	0,0	0,0	0,0	0,0	0,0	0,0	0,0	0,0	0,0	0,0	0,0	0,0	0,0	0,5	0,0	0,0
C40	0,1	0,0	0,0	0,0	0,0	0,0	0,0	0,0	0,0	0,0	0,0	0,0	0,0	0,0	0,0	0,0	0,0	0,0	0,0	0,0	0,0	0,0	1,8
C41	0,3	1,9	0,0	0,0	0,0	0,0	0,0	0,0	0,0	0,0	0,0	0,0	1,8	0,0	0,0	0,0	0,0	0,0	1,2	0,0	0,7	0,0	0,0
C43	2,8	7,4	4,3	6,4	0,0	1,9	6,6	0,0	0,0	0,0	3,7	0,0	0,0	2,6	0,0	0,0	3,0	5,8	1,2	5,6	2,3	2,4	3,6
C44	0,3	0,0	0,0	1,6	0,0	0,0	0,7	0,0	0,0	0,0	0,0	0,0	0,0	0,0	0,0	0,0	0,0	0,0	0,0	0,0	0,5	0,0	1,8
C45	0,9	0,0	0,0	0,0	17,1	0,0	2,0	1,5	4,2	0,0	0,0	0,0	0,0	0,0	0,0	0,0	0,0	0,0	0,0	0,0	1,2	2,4	0,0
C46	0,0	0,0	0,0	0,0	0,0	0,0	0,0	0,0	0,0	0,0	0,0	0,0	0,0	0,0	0,0	0,0	0,0	0,0	0,0	0,0	0,0	0,0	0,0
C47	0,0	0,0	0,0	0,0	0,0	0,0	0,0	0,0	0,0	0,0	0,0	0,0	0,0	0,0	0,0	0,0	0,0	0,0	0,0	0,0	0,0	0,0	0,0
C48	0,3	0,0	2,2	0,0	0,0	0,0	0,0	3,0	0,0	1,5	0,0	0,0	0,0	0,0	0,0	0,0	0,0	0,0	0,0	0,0	0,2	2,4	0,0
C49	1,2	0,0	2,2	0,0	0,0	1,9	2,6	1,5	0,0	0,0	0,9	1,0	0,0	1,3	0,0	0,0	1,0	2,9	1,2	2,8	1,2	0,0	1,8
C50	31,1	20,4	19,4	32,0	20,6	35,4	24,4	35,0	37,4	19,9	22,3	34,9	30,6	41,4	23,2	38,0	29,1	14,5	34,8	32,2	36,9	30,8	34,2



**Tabela 23****Zgony na nowotwory złośliwe według częstości występowania i płci, Kraków 2021***Deaths in the leading cancer sites by sex and frequency, Cracow 2021***Mężczyźni / Males**

ICD-10	Umiejscowienie <i>Site</i>	Liczba bezwzględna <i>Absolute number</i>	%	Współczynnik surowy <i>Crude rate</i>	Współczynnik standaryzowany <i>Standardized rate</i>
				na 100 000 / per 100 000	
C34	Płuco / <i>Lung</i>	231	22,8	61,6	30,8
C61	Gruczoł krokowy / <i>Prostate</i>	119	11,7	31,7	12,3
C18	Jelito grube / <i>Large bowel</i>	79	7,8	21,1	8,9
C67	Pęcherz moczowy / <i>Urinary bladder</i>	78	7,7	20,8	9,0
C16	Żołądek / <i>Stomach</i>	50	4,9	13,3	6,3
C25	Trzustka / <i>Pancreas</i>	50	4,9	13,3	6,9
C20	Odbytnica / <i>Rectum</i>	38	3,8	10,1	4,8
C71	Mózg / <i>Cerebrum</i>	35	3,5	9,3	5,4
C32	Krtań / <i>Laryngis</i>	25	2,5	6,7	3,4
C64	Nerka / <i>Kidney</i>	25	2,5	6,7	3,1
<b>C00-C97</b>	<b>Ogółem / <i>Total</i></b>	<b>1 013</b>	<b>100,0</b>	<b>270,3</b>	<b>130,7</b>

**Kobiety / Females**

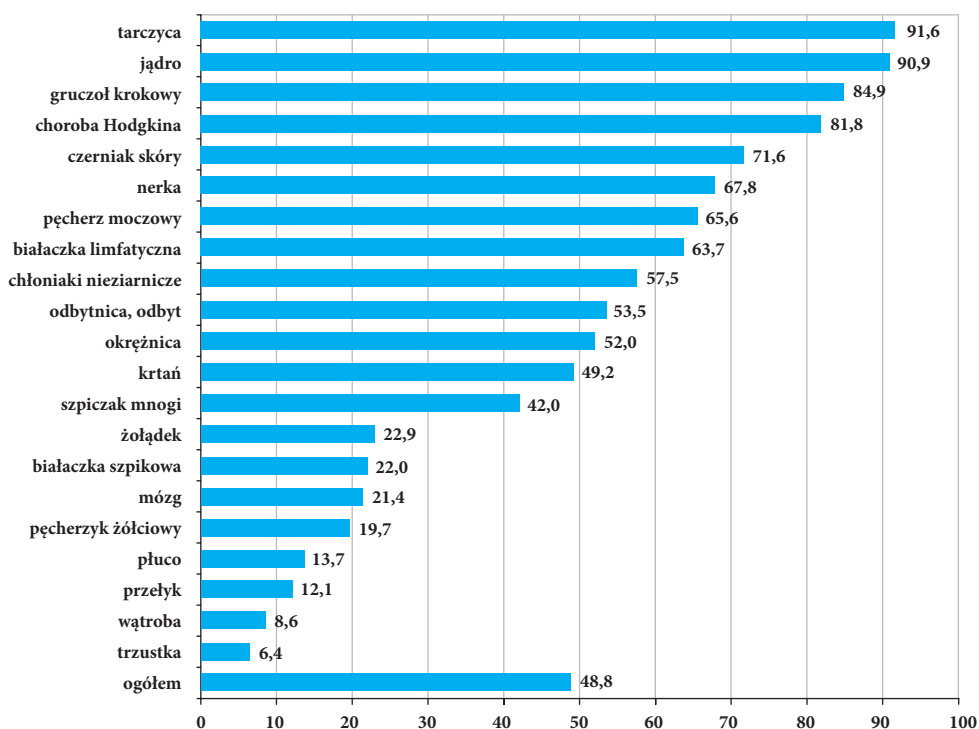
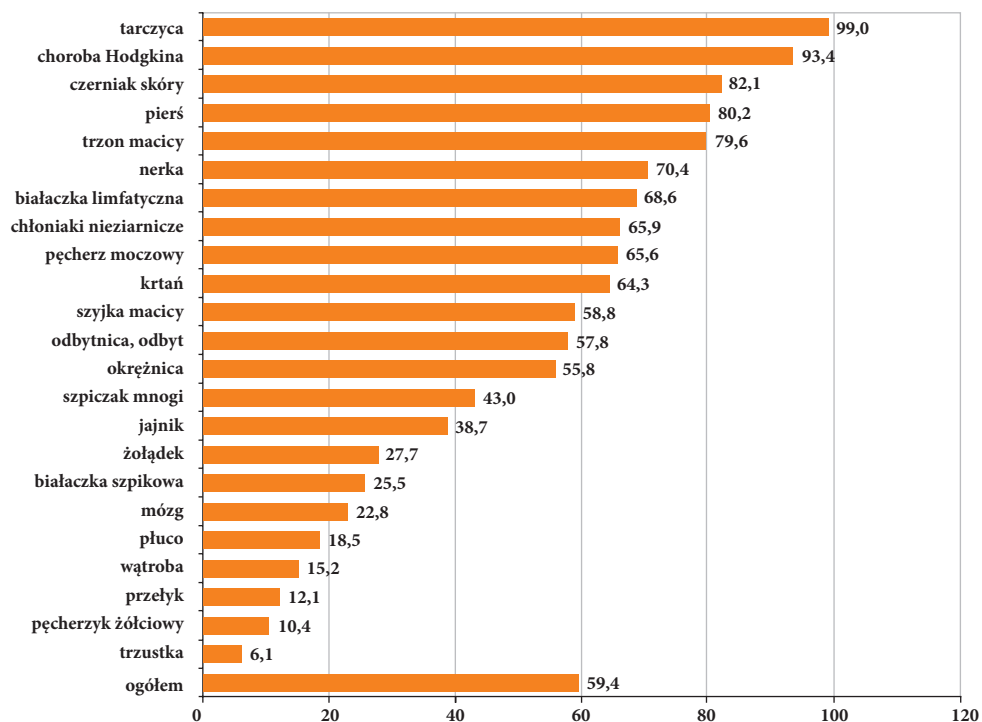
ICD-10	Umiejscowienie <i>Site</i>	Liczba bezwzględna <i>Absolute number</i>	%	Współczynnik surowy <i>Crude rate</i>	Współczynnik standaryzowany <i>Standardized rate</i>
				na 100 000 / per 100 000	
C34	Płuco / <i>Lung</i>	162	16,0	37,9	15,7
C50	Pierś / <i>Breast</i>	158	15,6	36,9	14,4
C18	Jelito grube / <i>Large bowel</i>	74	7,3	17,3	5,4
C56	Jajnik / <i>Ovary</i>	56	5,5	13,1	6,2
C54	Trzon macicy / <i>Corpus uteri</i>	51	5,0	11,9	3,9
C25	Trzustka / <i>Pancreas</i>	46	4,5	10,8	4,1
C20	Odbytnica / <i>Rectum</i>	34	3,3	7,9	2,7
C53	Szyjka macicy / <i>Cervix</i>	34	3,3	7,9	4,6
C16	Żołądek / <i>Stomach</i>	32	3,2	7,5	2,6
C71	Mózg / <i>Cerebrum</i>	28	2,8	6,5	4,5
<b>C00-C97</b>	<b>Ogółem / <i>Total</i></b>	<b>1 015</b>	<b>100,0</b>	<b>237,3</b>	<b>90,4</b>

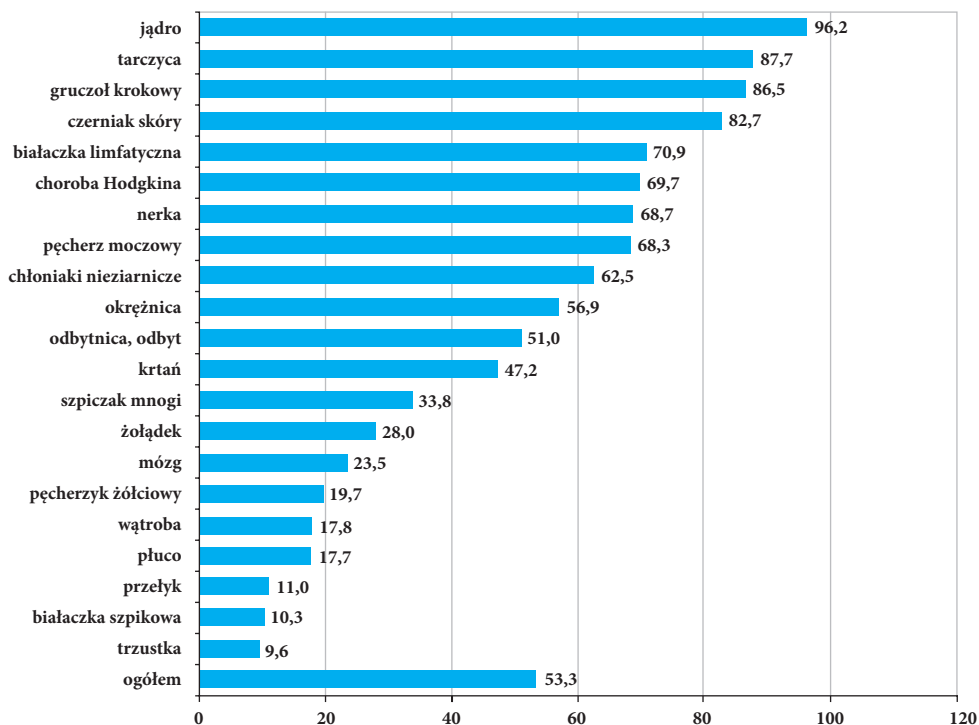
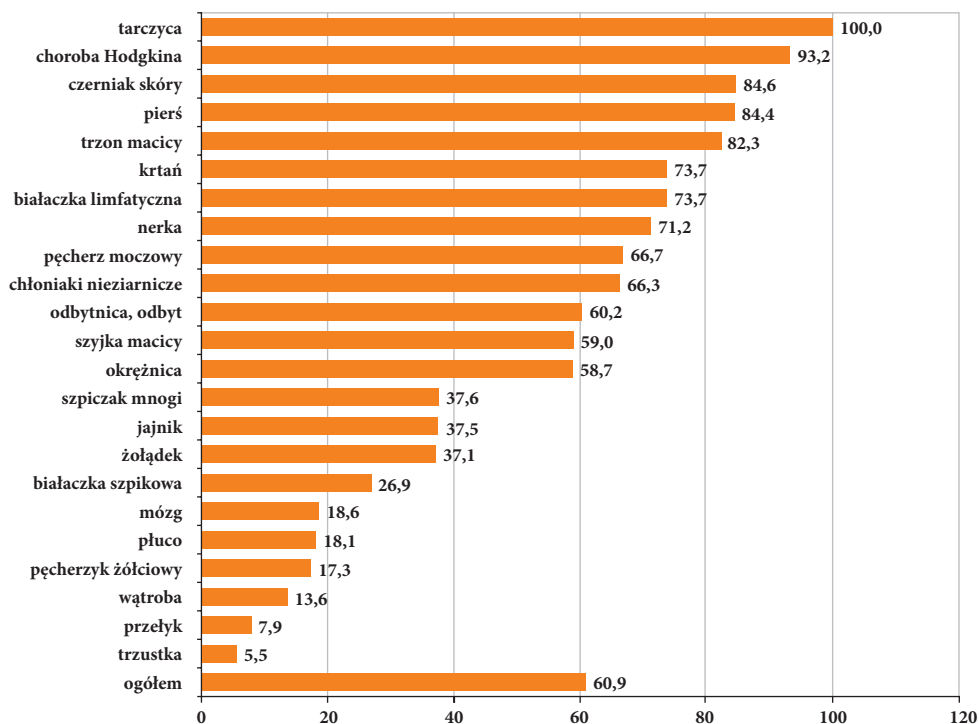




**PRZEŻYCIA CHORYCH  
NA NOWOTWORY ZŁOŚLIWE**  
*SURVIVAL OF CANCER PATIENTS*



**Rycina 18****Względne 5-letnie przeżycia chorych na najczęstsze nowotwory złośliwe – Mężczyźni, Województwo Małopolskie 2014–2016***Relative 5-year survival rates for the most frequent cancer site – Males, Małopolska voivodship 2014–2016***Rycina 19****Względne 5-letnie przeżycia chorych na najczęstsze nowotwory złośliwe – Kobiety, Województwo Małopolskie 2014–2016***Relative 5-year survival rates for the most frequent cancer site – Females, Małopolska voivodship 2014–2015*

**Rycina 20****Względne 5-letnie przeżycia chorych na najczęstsze nowotwory złośliwe – Mężczyźni, Kraków 2014–2016***Relative 5-year survival rates for the most frequent cancer site – Males, Cracow 2014–2016***Rycina 21****Względne 5-letnie przeżycia chorych na najczęstsze nowotwory złośliwe – Kobiety, Kraków 2014–2016***Relative 5-year survival rates for the most frequent cancer site – Females, Cracow 2014–2016*

---

## OBJAŚNIENIA DO RYCIN

### Rycina 2, 3

Wykresy przedstawiają pięć najczęstszych umiejscowień nowotworów złośliwych w województwie małopolskim / Krakowie w roku 2021 (liczba i procent z ogółu zachorowań/zgonów dla obu płci łącznie oraz oddzielnie dla mężczyzn i kobiet).

C18–C21 – jelito grube

### Rycina 11, 15

Wykresy przedstawiają najczęściej występujące zachorowania/zgony na nowotwory złośliwe według grup wieku i płci w województwie małopolskim w roku 2021 (liczba i procent z ogółu zachorowań oddzielnie dla mężczyzn i kobiet).

C18–C21 – jelito grube

C91–C95 – białaczki

C70–C72 – mózg + CUN

## ROZPORZĄDZENIE

Wzór karty zgłoszenia nowotworu złośliwego MZ/N-1a został ustalony w § 2 ust. 17 pkt 36 Rozporządzenia Prezesa Rady Ministrów z dnia 14 marca 2017 r. (Dz. U. z 2018 r. poz. 332 z późn. zm.) w sprawie określenia wzorów formularzy sprawozdawczych, objaśnień co do sposobu ich wypełniania oraz wzorów kwestionariuszy i ankiet statystycznych stosowanych w badaniach statystycznych ustalonych w programie badań statystycznych statystyki publicznej na rok 2018.

**Wzór obowiązuje od dnia 12.02.2018 r.**

Adresat: **MINISTERSTWO ZDROWIA**; Wojewódzkie Biuro Rejestracji Nowotworów  
Przekazać w terminach przewidzianych w programie badań statystycznych statystyki publicznej

		Numer w KRN	
<b>MZ/N-1a KARTA ZGŁOSZENIA NOWOTWORU ZŁOŚLIWEGO</b>			
1. Nazwa i adres jednostki—pieczętka z numerem REGON		2. REGON (cz. I resort. kodu identyf.)	
		3. PESEL	
		4. Data urodzenia	
		5. Płeć <input type="checkbox"/> mężczyzna <input type="checkbox"/> kobieta	
6. Obywatelstwo <input type="checkbox"/> polskie <input type="checkbox"/> obcokrajowiec		Kraj pochodzenia	
7. Nazwisko			
8. Imię			
<b>ADRES</b>			
9. Miejscowość		10. Kod pocztowy	
11. Ulica, nr domu, nr mieszkania		12. Kod TERYT	
13. Województwo		14. Powiat	
		15. Gmina	
16. Ukończona szkoła <input type="checkbox"/> bez wykształcenia <input type="checkbox"/> podstawowa <input type="checkbox"/> gimnazjum <input type="checkbox"/> zasadnicza zawodowa <input type="checkbox"/> średnia <input type="checkbox"/> policealna <input type="checkbox"/> wyższa			
17. DATA ROZPOZNANIA			
DATA PRZYJĘCIA		21. DATA ZGONU	
18. do ambulatorium		22. Miejsce zgonu	
19. do szpitala		23. Przyczyna zgonu	
20. Data wypisu		24. Kod przyczyny zgonu ICD-10	
		<input type="checkbox"/> szpital <input type="checkbox"/> nowotwór wyjściowa	
		<input type="checkbox"/> dom <input type="checkbox"/> inna wtórna	
		<input type="checkbox"/> inne bezpośrednia	
25. ROZPOZNANIE KLINICZNE: ICD-10		26. Rozpoznanie histopatologiczne	
Opis i lokalizacja nowotworu: .....		27. Kod histopat.	
28. Nowotwór <input type="checkbox"/> pojedynczy <input type="checkbox"/> mnogi <input type="checkbox"/> przerzut		<input type="checkbox"/> Nie pobrano materiału do badania	
29. Miejsce przerzutu: .....		<input type="checkbox"/> Pobrano wycinek (badanie w toku)	
30. Data przerzutu		<input type="checkbox"/> Wynik negatywny (nie potwierdzono nowotworu)	
31. Strona ciała <input type="checkbox"/> prawa <input type="checkbox"/> lewa <input type="checkbox"/> obie strony		<input type="checkbox"/> Wynik pozytywny (potwierdzono nowotwór)	
32. Kod zaawansowania TNM (7 rewizja)		Data wyniku	
<input type="checkbox"/> TIS T <input type="checkbox"/> N <input type="checkbox"/> M		Typ histologiczny: .....	
33. Inne klasyfikacje zaawansowania .....		34. Stopień zaawansowania	
(np. FIGO, Clark/Breslow, Astler-Coller, Ann Arbor, Gleason)		35. Stadium zaawansowania	
Wynik		<input type="checkbox"/> Stopień 0 (Tis)	
36. Inne podstawy rozpoznania		<input type="checkbox"/> Stopień I <input type="checkbox"/> IA <input type="checkbox"/> IB <input type="checkbox"/> IC	
<input type="checkbox"/> cytologia <input type="checkbox"/> operacja wywiad.		<input type="checkbox"/> Stopień II <input type="checkbox"/> IIA <input type="checkbox"/> IIB <input type="checkbox"/> IIC	
<input type="checkbox"/> markery nowotw. <input type="checkbox"/> badanie kliniczne		<input type="checkbox"/> Stopień III <input type="checkbox"/> IIIA <input type="checkbox"/> IIIB <input type="checkbox"/> IIIC	
<input type="checkbox"/> endoscopia <input type="checkbox"/> sekcja		<input type="checkbox"/> Stopień IV <input type="checkbox"/> IVA <input type="checkbox"/> IVB <input type="checkbox"/> IVC	
<input type="checkbox"/> radiologia <input type="checkbox"/> tylko akt zgonu		37. Leczenie skojarzone	
<input type="checkbox"/> inne bad. obraz. <input type="checkbox"/> skryning tura .....		<input type="checkbox"/> radioter.+chemioter.	
39. Dla raka piersi (C50, D05)		<input type="checkbox"/> chirurgia+chemioter.	
<input type="checkbox"/> mastektomia <input type="checkbox"/> leczenie oszczędzające		<input type="checkbox"/> radioter.+chemioter.+chirurgia	
		<input type="checkbox"/> radioter.+chirurgia	
		<input type="checkbox"/> radioter.+chirurgia	
		<input type="checkbox"/> chirurgia +radioter.+hormonot.	
		Data rozpoczęcia: - - -	
		dzień miesiąc rok	
		<input type="checkbox"/> lecz. nieskojarzone (wypełnić pkt 36)	
		38. Leczenie nieskojarzone	
		Możliwe zaznaczenie kilku pól	
		dzień - miesiąc - rok	
		<input type="checkbox"/> chirurgia	
		<input type="checkbox"/> radioterapia	
		<input type="checkbox"/> chemioterapia	
		<input type="checkbox"/> hormonoterapia	
		<input type="checkbox"/> immunoterapia	
		<input type="checkbox"/> ter. celowana	
		<input type="checkbox"/> przeszczep	
		<input type="checkbox"/> inne .....	
40. Rodzaj leczenia <input type="checkbox"/> radykalne <input type="checkbox"/> paliatywne <input type="checkbox"/> objawowe <input type="checkbox"/> skierowany na leczenie <input type="checkbox"/> brak zgody na leczenie		42. Nr PWZ lekarza	
41. Data wypełnienia		43. Podpis i pieczętka lekarza .....	
dzień miesiąc rok			
Identyfikator osoby wprowadzającej			

## INSTRUKCJA WYPEŁNIANIA KARTY ZGŁOSZENIA NOWOTWORU ZŁOŚLIWEGO

### Zasady Ogólne

Karta Zgłoszenia Nowotworu Złośliwego MZ/N-1a służy do zgłaszania wykrytych przypadków nowotworów złośliwych oraz raka *in situ* przez placówki publicznej i niepublicznej służby zdrowia na terenie całego kraju.

Kartę należy wypełniać:

- przy pierwszym rozpoznaniu lub podejrzeniu nowotworu,
- przy tych wizytach kontrolnych, w czasie których zostały stwierdzone istotne zmiany mające związek z: diagnozą (zmiana lub doprecyzowanie rozpoznania, stwierdzenie kolejnego nowotworu); leczeniem (podjęcie i zakończenie leczenia, wdrożenie innego leczenia); postępem choroby (stwierdzenie przerzutów, nawrotu, progresji lub transformacji choroby).
- na podstawie aktu zgonu, jeśli przyczyną zgonu był nowotwór złośliwy.

Zgłoszeniu podlegają choroby nowotworowe oznaczone w X rewizji Międzynarodowej Statystycznej Klasyfikacji Chorób i Problemów Zdrowotnych numerami C00-C97, D00-D09 oraz D37-D48 (nowotwory o niepewnym lub nieznanym charakterze).

### ZASADY WYPEŁNIANIA KARTY

Kartę należy wypełniać czytelnie czarnym lub niebieskim długopisem, używając drukowanych liter, a pola kodowe zaznaczać **symbolem X** wewnątrz obszaru pola.

**Pola oznaczone szarym kolorem można pozostawić niewypełnione (nr 12, 25, 27).**

Pole 1. Należy wstawić nazwę lub stempel jednostki zgłaszającej.

Pole 2. Należy wpisać część I resortowego kodu identyfikacyjnego (REGON).

Pole 3. Należy wpisać pełny numer PESEL.

Pole 4. Należy wpisać datę urodzenia według ustalonego formatu: dd-mm-rrrr.

Pole 5. Należy zaznaczyć znakiem X odpowiednią płeć.

Pole 6. W przypadku obywateli innych krajów niż Polska, należy wpisać kraj pochodzenia

Pole 7. Należy wpisać aktualne nazwisko pacjenta.

Pole 8. Należy wpisać imię (imiona) pacjenta.

Pole 9. Należy wpisać miejscowość, w której pacjent jest zameldowany na stałe.

Pole 10. Należy wpisać kod pocztowy miejsca zamieszkania pacjenta.

Pole 11. Należy wpisać ulicę, nr domu i mieszkania pacjenta w miejscu zameldowania.

Pole 12. Nie wypełniać (wypełnia właściwy rejestr onkologiczny).

Pole 13. Należy wpisać województwo, w którym leży miejscowość.

Pole 14. Należy wpisać powiat, w którym leży miejscowość.

Pole 15. Należy wpisać gminę, w której leży miejscowość.

Pole 16. Należy zaznaczyć znakiem X ukończoną przez pacjenta szkołę.

Pole 17. Należy wpisać datę rozpoznania nowotworu według ustalonego formatu: dd-mm-rrrr.

Pole 18. Należy wpisać datę porady ambulatoryjnej według ustalonego formatu: dd-mm-rrrr.

Pole 19. Należy wpisać datę przyjęcia do szpitala według ustalonego formatu: dd-mm-rrrr.

Pole 20. Należy wpisać datę wypisu ze szpitala według ustalonego formatu: dd-mm-rrrr.

Pole 21. Należy wpisać datę zgonu pacjenta według ustalonego formatu: dd-mm-rrrr.

Pole 22. Należy zaznaczyć znakiem X miejsce zgonu pacjenta (hospicjum należy do kategorii „inne”).

Pole 23. Należy zaznaczyć znakiem X przyczynę zgonu pacjenta.

Pole 24. Należy podać przyczynę zgonu w klasyfikacji ICD-10: wyjściową, wtórną i bezpośrednią.

Pole 25. Pola kodowego nie wypełniać. W miejscu na opis należy wpisać rozpoznanie kliniczne z dokładnym umiejscowieniem nowotworu (także tkanki krwiotwórczej i układu chłonnego), precyzując czy chodzi umiejscowienie pierwotne, czy przerzut, a pierwotny punkt wyjścia nowotworu jest nieznanymi.

Pole 26. Jeżeli chory nie miał badania histopatologicznego, w polu należy zakreślić „nie pobrano materiału do badania”. Jeżeli nie otrzymano jeszcze wyniku badania, należy zakreślić „pobrano wycinek - badanie w toku”. Jeżeli wynik badania był ujemny, należy zakreślić „wynik negatywny”, jeśli zaś badanie potwierdziło występowanie nowotworu, należy podać pełne rozpoznanie histopatologiczne lub zakreślić „wynik pozytywny”. W przypadku potwierdzenia nowotworu należy wpisać (słownie) typ histologiczny.

Pole 27. Pola kodowego nie wypełniać.

Pole 28. Należy zaznaczyć, czy rozpoznany nowotwór jest pierwszym nowotworem, czy jest to kolejny różny histologicznie nowotwór. W wypadku przerzutu zakreślić pole przerzut.

Pole 29. Wpisać (słownie) miejsce przerzutu nowotworu.

Pole 30. Wpisać datę wykrycia przerzutu.

Pole 31. W przypadku nowotworów umiejscowionych w narządach parzystych należy podać stronę ciała pacjenta, po której znajduje się nowotwór.

Pole 32. Należy wpisać kod zaawansowania choroby nowotworowej według klasyfikacji TNM wersja 7.

Pole 33. Jeśli istnieje specyficzna dla nowotworu klasyfikacja zaawansowania i znany jest jej wynik, należy wpisać nazwę klasyfikacji, w której określono stadium zaawansowania oraz wynik (np. klasyfikacja FIGO dla nowotworów ginekologicznych (C51-C58), Ann Arbor dla chłoniaków (C81-C85), Astler- Coller dla jelita grubego (C18-C20), Breslow/Clark dla czerniaka (C43) lub sumę Gleasona dla raka gruczołu krokowego (C61).

Pole 34. Należy określić stopień zaawansowania według klasyfikacji TNM wersja 7.

Pole 35. Jeśli diagnostyka TNM nie jest możliwa, należy określić stadium zaawansowania choroby według podanych kategorii.

Pole 36. Jeżeli nie wykonano badania histopatologicznego, należy zakreślić, jakie inne badania były podstawą rozpoznania nowotworu.

Wskazywanie innych badań, których rezultat nie posiada istotnej wartości diagnostycznej, jest niecelowe. W przypadku wykrycia nowotworu w badaniu skryningowym, należy podać turę badania. Możliwe jest zaznaczenie kilku pól.

Pole 37. Należy określić, jakie metody leczenia skojarzonego zastosowano u pacjenta (kolejność nieistotna) oraz datę wykonania badania.

Pole 38. Należy zakreślić, jakiemu leczeniu przeciwnowotworowemu nieskojarzonemu poddano dotychczas pacjenta (operacja wywiadowcza nie jest leczeniem chirurgicznym). Przy każdej metodzie należy wpisać datę rozpoczęcia leczenia. Możliwe jest zaznaczenie kilku pól.

Pole 39. W przypadku raka piersi (C50, D05) podać, czy chirurgia obejmowała mastektomię czy leczenie oszczędzające (np. kwadrantektomia).

Pole 40. Należy określić rodzaj leczenia, zaznaczając jedną z przewidzianych w karcie możliwości.

Pole 41. Należy wpisać datę wypełnienia karty według formatu: dd-mm-rrrr.

Pole 42. Numer PWZ lekarza wypełniającego kartę.

Pole 43. Czytelny podpis i pieczęć lekarza.



## Zgłaszalność kart nowotworowych według zakładów opieki zdrowotnej – Województwo Małopolskie 2020–2021

Reporting of cancer cards by medical institutions – Małopolska voivodship 2020–2021

A

Kraków	Ulica / Street	Liczba / Number			
		2020		2021	
		papier.	elektr.	papier.	elektr.
Centrum Onkologii	Garncarska 11	5 168	2 247	7 985	3 437
Szpital Uniwersytecki	Kopernika 36	604	160	1 078	129
Uniwersytecki Szpital Dziecięcy	Wielicka 265	—	49	—	67
Szpital Specjalistyczny im. L. Rydygiera	os. Złotej Jesieni 1	—	2 249	8	2 505
Szpital Specjalistyczny im. J. Dietla	Skarbowa 1	397	87	1 232	93
Szpital Miejski Specjalistyczny im. G. Narutowicza	Prądnicka 35–37	65	—	616	31
Szpital Specjalistyczny im. S. Żeromskiego	os. Na Skarpie 66	100	175	—	327
Szpital Zakonu Bonifratrów św. J. Grandego	Trynatarska 11	—	1	9	53
5 Wojskowy Szpital Kliniczny z Polikliniką	Wrocławska 1–3	14	36	50	49
Krakowski Szpital Specjalistyczny im. Jana Pawła II	Prądnicka 80	318	168	2 298	252
Wojewódzki Specjalistyczny Szpital Dziecięcy im. św. Ludwika	Strzelecka 2	2	—	—	—
Uniwersytecka Klinika Stomatologiczna	Montelupich 4	—	—	—	—
SPZOZ MSW	Kronikarza Galla 25	—	74	—	14
S.C.D.Z. „MEDICINA” NZOZ sp. z o.o.	Rogozińskiego 5 Barska 12	128	1	121	—
DIAGAMMED sp. z o.o.	Wiślna 9/2	14	—	2	1
Zakład Opiekuńczo-Lecznicy	Wielicka 267	257	—	—	—
Hospicjum im. św. Łazarza	Fatimska 17	805	—	692	162
NZOZ Centrum Medycyny Profilaktycznej sp. z o.o.	Komorowskiego 12	30	—	35	10
NZOZ POLIMED sp. z o.o.	os. Piastów 40	3	—	—	—
NZOZ POLIKMED Specjalistyczne Gabinety Lekarskie, USG, Mammografia i Laboratorium	Garncarska 1/7	52	—	75	—
SCANMED MULTIMEDIS S.A.	Armii Krajowej 18	37	1	—	—
Centrum Dermatologiczne „GALLA-DERM”	Kronikarza Galla 24	—	15	—	2
GALL-MED sp. z o.o.	Kronikarza Galla 25	—	—	—	—
iMed24 s.a. Centrum Medyczne	Prof. M. Życzkowskiego 29	1	—	2	1
Centrum Medyczne Prokocim Nowy sp. z o.o.	Teligi 8	13	—	14	6
NZPOZ „Sigma-Med.” s.c.	Pachońskiego 12	—	—	10	4
Centrum Medyczne SKOPIA sp. z o.o.	J. Conrada 79	—	5	—	—
Centrum Usług Medycznych DYGA-MED z o.o.	Westerplatte 18/4	28	—	64	—
NZOZ „BAŁTYCKA” s.c.	Bałtycka 3	10	—	—	—
Małopolski Zespół Przychodni Specjalistycznych „BATOREGO 3” sp. z o.o.	Batorego 3	4	—	2	1
NZOZ „HIPOKRATES-II” sp. z o.o.	Pachońskiego 12	2	—	8	—
NZOZ Kozłówek sp. z o.o.	Na Kozłowce 29	—	2	—	3
NZOZ „MEDYCYNĄ RODZINNA”	Tetmajera 2	—	—	3	—



B

Kraków	Ulica / Street	Liczba / Number			
		2020		2021	
		papier.	elektr.	papier.	elektr.
NZOZ Kraków-Południe sp. z o.o.	Szwedzka 27 Kutrzeby 4	—	108	—	—
NZOZ SZKOLNE sp. z o.o.	os. Szkolne 9	—	—	—	—
Specjalistyczne Centrum Medyczne NOWOMED	Miłkowskiego 3/6	2	—	2	—
ZOL Serdeczna Troska sp. z o.o.	Ujastek 3 os. Złotej Jesieni 5 Rzepakowa 5a	91	—	106	8
TLK MED. sp. z o.o.	Cystersów 16	1	—	—	—
PZU Zdrowie S.A Oddział Centrum Medycznego w Krakowie	Kotlarska 11	—	—	2	—
Centrum Medyczne Vadimed	Fiołkowa 6	5	—	—	—
NOWOMED	Raciborska 15a	—	—	—	1
Zakład Opieki Zdrowotnej „CELLULA”	Dąbska 18i	—	—	—	7





C

Województwo Małopolskie	Miejscowość City	Ulica / Street	Liczba / Number			
			2020		2021	
			papier.	elektr.	papier.	elektr.
NZOZ „Przy Basenie” sp. z o.o.	Andrychów Targanice	Adama Wietrznego 3 Beskidzka 42	20	—	—	—
NZOZ „VENA-Andrychów” sp. z o.o.	Andrychów	Starowiejska 17a	20	—	17	2
NZOZ Puls Spółka Jawna	Andrychów	Krakowska 140a Szkolna 42	3	—	—	—
MEDI KOMPLEKS Hospicjum Domowe dla Dorosłych i Dzieci	Andrychów	Krakowska 140a	—	—	123	—
ZOZ „LEGE ARTIS”	Biecz	Przedmieście Dolne 167	33	39	92	4
NZOZ „BOMED” Spółka Partnerska	Bobowa	św. Zofii 4	1	—	—	—
NZOZ „LANGMED” Spółka Jawna	Bobowa	Węgierska 25	1	—	2	—
SPZOZ Szpital Powiatowy	Bochnia	Krakowska 31	1	—	7	1
Przychodnia Bocheńska Medycyna sp. z o.o.	Bochnia	Krakowska 27	30	—	32	—
Powiatowy Publiczny Zakład Opiekuńczo- -Lecznicy Hospicjum	Brzesko	Kościuszki 33	177	—	175	24
ZOZ Szpital Powiatowy	Brzesko	Kościuszki 68	129	—	89	25
NZOZ „VITA” sp. z o.o.	Brzeszcze	Piłsudskiego 6	34	—	16	—
Samodzielny Gminny ZOZ	Chełmek	Staicha 1	4	—	19	7
Szpital Powiatowy	Chrzanów	Topolowa 16	1	134	-	87
Hospicjum „Homo-Homini” im. św. Brata Alberta	Chrzanów	3 Maja 19	—	—	4	—
ZOZ Szpital im. S. Petrycego	Dąbrowa Tarnowska	Szpitalna 1	30	—	—	—
Caritas Diecezji Tarnowskiej Hospicjum św. Brata Alberta	Dąbrowa Tarnowska	św. Brata A. Chmielowskiego 16	248	—	268	—
NZOZ DIAGMED	Dąbrowa Tarnowska	mjr. H. Sucharskiego 5	1	—	—	—
SPZOZ	Gołcza	Gołcza 80	—	1	—	—
Szpital Specjalistyczny im. Henryka Klimon- towicza	Gorlice	Węgierska 21	437	638	317	617
ZOZ Medicor II	Gorlice	Cicha 7	8	—	4	1
NZPOZ „Echo-Med” sp. p.	Gorlice	Biecka 11	2	—	—	—
SPZOZ	Grybów	Kościuszki 17	3	—	4	1
NZOZ MEDYK	Iwkowa	Iwkowa 458	—	—	1	—
PALMED Centrum Opiekuńczo-Lecznicy	Jastrzębia	174	—	16	—	—
NZOZ Poradnia Lekarza POZ	Jordanów	3 Maja 2A	7	—	27	7
NZOZ „MIROMED” Poradnia Medycyny Rodzinnej	Jurków	Jurków 183	5	—	7	3
Wiejski Ośrodek Zdrowia	Juszczyn	Juszczyn 542	1	—	—	—
Niepubliczny ZOZ Lekarzy Rodzinnych	Kasina Wielka	Kasina Wielka 436	—	—	1	—
NZOZ „HIPOKRATES” s.c.	Kęty	Sienkiewicza 13	2	—	—	—





ciąg dalszy  
z poprzedniej strony

D

Województwo Małopolskie	Miejscowość City	Ulica / Street	Liczba / Number			
			2020		2021	
			papier.	elektr.	papier.	elektr.
Gminny Zakład Opieki Zdrowotnej	Kęty	Sobieskiego 45 Sobieskiego 35A	8	9	3	—
SPZOZ	Krościenko nad Dunajcem	Esperanto 2	3	—	—	—
SPZOZ Szpital im. dr J. Dietla	Krynica Zdrój	Kraszewskiego 142	24	—	16	1
NZOZ Praktyka Grupowa Pediatryczno-Internistyczna	Krzczonów	Krzczonów 215	6	—	—	—
	Skomielna Czarna	Skomielna Czarna 415	—	—	—	—
Krzyszowickie Centrum Zdrowia	Krzyszowice	Krakowska 8 Legionów Polskich 30	5	—	1	—
NZOZ AIMED s.c.	Krzyszowice	Szkolna 4 Żbicka 13	2	—	2	1
Zespół Poradni Specjalistycznych „MEDYK”	Limanowa	Żwirki i Wigury 3	9	—	18	8
Indywidualna Specjalistyczna Praktyka Lekarska lek. med. Bednarczyk	Limanowa	Mordarska 3A	—	—	1	—
Szpital Powiatowy	Limanowa	Piłsudskiego 61	328	—	242	54
B. Szczodrowska NZOZ Praktyka Lekarza Rodzinnego	Łącko	Łącko 662	5	—	3	1
K. Piwowar-Klag NZOZ Praktyka Lekarza Rodzinnego	Łącko	Łącko 662	5	—	2	—
Miejska Przychodnia Zdrowia Poradnia Lekarza Ogólnego	Maków Podhalański	Kościuszki 1	2	—	—	—
SPZOZ Szpital św. Anny	Miechów	Szpitalna 3	123	—	85	15
Hospicjum – Caritas Diecezji Kieleckiej	Miechów	Szpitalna 1c	126	—	89	16
SPZOZ	Mucharz	Mucharz 226	8	—	5	-
SPZOZ Szpital	Myślenice	Szpitalna 2	123	—	99	33
NZOZ Poradnia Lekarza Rodzinnego	Myślenice	Szpitalna 2	2	—	—	—
ZPOZ s.c.	Niegowić	Niegowić 55	14	—	9	2
Hospicjum	Niepołomice	Batorego 41	11	—	—	—
Niepołomickie Centrum Medyczne sp. z o.o.	Niepołomice	Korczaka 1	11	—	10	4
Szpital Specjalistyczny im. J. Śniadeckiego	Nowy Sącz	Młyńska 10 Młyńska 5 Plac Kuźnicy 1	3	2 222	—	528
ANTIDOTUM sp. z o.o.	Nowy Sącz	Broniewskiego 3a	10	—	—	10
NZOZ „GASTRO-ENDOMED”	Nowy Sącz	Kochanowskiego 2	31	—	27	—
MEDIKOR III sp. z o.o. Centrum Medyczne MEDICOR	Nowy Sącz	Długosza 45	11	—	3	8
	Nowy Sącz	Rzemieślnicza 5			—	—
NZOZ REMEDIUM sp. z o.o.	Nowy Sącz	Poniatowskiego 2	3	—	—	1
Towarzystwo Przyjaciół Chorych „Sądeckie Hospicjum”	Nowy Sącz	Nawojowska 155A	51	—	37	8
Centrum Medyczne PROMED	Nowy Sącz	Broniewskiego 3	—	—	11	—
Podhalański Szpital Specjalistyczny im. Jana Pawła II	Nowy Targ	Szpitalna 14	979	—	848	178



Województwo Małopolskie	Miejscowość City	Ulica / Street	Liczba / Number			
			2020		2021	
			papier.	elektr.	papier.	elektr.
Nowy Szpital sp. z o.o.	Olkusz	Al. 1000-lecia 13	265	—	126	20
OLMED sp. z o.o.	Olkusz	Nałkowskiej 1	2	—	3	—
NZOL POMORZANY	Olkusz	Gwarków 4a	37	—	24	2
SPZOZ	Osiek	Starowiejska 175	1	—	—	—
ZOZ Szpital w Oświęcimiu	Oświęcim	Wysokie Brzegi 4	558	—	452	108
Fundacja „Pomnik Hospicjum Miastu Oświęcim”	Oświęcim	Wysokie Brzegi 4a	130	64	69	25
Specjalistyczny ZOZ „MULTIMED” sp. z o.o.	Oświęcim	Chemików 5	3	—	—	—
Zakład Lecznictwa Ambulatoryjnego	Oświęcim	Garbarska 1	1	—	—	—
SPGZOZ	Pleśna	Pleśna 284	—	—	1	—
SPZOZ, Szpital	Proszowice	Kopernika 13	247	1	114	24
NZOZ „Szpital Miejski w Rabce-Zdroju” sp. z o.o.	Rabka Zdrój	Słoneczna 3	40	—	39	10
Instytut Gruźlicy i Chorób Płuc, Oddział Terenowy im. Jana i Ireny Rudników	Rabka Zdrój	Jana Rudnika 3B	58	—	27	—
„PRZYCHODNIA” Gabinet Medycyny Rodzinnej	Rabka Zdrój	Poniatowskiego 6	1	—	—	—
NZOZ INMED Poradnia Lekarza Rodzinnego	Siedliska	Siedliska 231A	—	—	1	1
SPZOZ w Skale	Skala	Słomnicka 69	10	—	20	3
NZOZ Nutrimed Szpital Skawina sp. z o.o.	Skawina	Tyniecka 15	—	81	—	6
Przychodnia Zdrowia	Skawina	ks. J. Popiełuszki 2a	—	—	3	—
GZOZ	Spytkowice Bachowice Ryczów	Szkolna 1 Górki 5 Parkowa 11	7	—	5	1
Fundacja Osobom Niepełnosprawnym Hospicjum im. Chrystusa Króla	Stróże	Stróże 622	23	—	11	—
ZOZ Szpital	Sucha Beskidzka Maków Podhalański Jordanów	Szpitalna 22 Kasztanowa 17 Piłsudskiego 79	626	128	432	123
Gminny Ośrodek Zdrowia	Szaflary	Orkana 37c	—	—	1	—
NZOZ Szpital Pod Wezwaniem św. Jana Jerozolimskiego	Szczyrzyc	Szczyrzyc 107	55	—	67	15
Szpital Wojewódzki im. św. Łukasza	Tarnów	Lwowska 178a	4 196	44	6 421	70
Specjalistyczny Szpital im. E. Szczeklika	Tarnów	Szpitalna 13	166	—	120	56
Zespół Przychodni Specjalistycznych sp. z o.o.	Tarnów	M. Skłodowskiej-Curie 1	—	6	—	8
NZOZ Centrum Medyczne „ESKULAP”	Tarnów	M. Dąbrowskiej 24	19	—	34	5
Centrum Medyczne „KOL-MED”	Tarnów	pl. Dworcowy 6	1	—	—	—
NZOZ nMedica s.c.	Tarnów	PCK 26 Parkowa 2	—	—	1	—
ALERGO-MED. sp. z o.o. Specjalistyczna Przychodnia Lekarska	Tarnów	PCK 26	5	—	—	—
Hospicjum św. Brata Alberta	Tarnów	Legionów 30	—	—	—	4





ciąg dalszy  
z poprzedniej strony

F

Województwo Małopolskie	Miejscowość <i>City</i>	Ulica / <i>Street</i>	Liczba / <i>Number</i>			
			2020		2021	
			papier.	elektr.	papier.	elektr.
SPZOZ w Tęgoborzy	Tęgoborze	Tęgoborze 170	4	—	—	—
NZOZ Centrum Zdrowia HABA-MED	Trzebinia	Wiśniowa 14	11	—	12	1
Centrum Zdrowia NZOZ	Tuchów	Szpitalna 1	18	—	29	16
ZZOZ Szpital Powiatowy	Wadowice	Karmelicka 5, 7 Karmelicka 12	345	—	179	47
SPZOZ W Wieprzu	Wieprz Frydrychowice	Wieprz 430 Frydrychowice 86b	12	—	6	1
MEDI KOMPLEKS Hospicjum Domowe dla Dorosłych, Hospicjum Domowe dla Dzieci	Wiśniowa	Wiśniowa 317	97	—	107	—
Praktyka Lekarzy NZOZ Ośrodek Zdrowia s.c.	Wola Radziszowska	Wola Radziszowska 590	3	—	—	—
ZPOZ „ESKULAP” s.c.	Wysoka	Wysoka 309	5	—	3	—
„Centrum Zdrowia Zakliczyn” s.c.	Zakliczyn	Tarnowska 2	1	—	3	—
Szpital Powiatowy im. dr T. Chałubińskiego	Zakopane	Kamieniec 10	37	174	—	127
Szpital Specjalistyczny Chorób Płuc „Odrodzenie” im. Klary Jelskiej	Zakopane	Gładkie 1	49	—	664	137
SZOZ	Zator	Palimąki 2	6	—	6	1
NZOZ „ZDROWIE” sp. z o.o.	Zawoja	Zawoja 1580	14	—	—	—
GZOZ	Żegocina	Żegocina 232	1	—	—	—

