J. Rachtan
A. Sokołowski
M. Geleta
Ł. Molong

NOWOTWORY ZŁOŚLIWE W WOJEWÓDZTWIE MAŁOPOLSKIM W 2018 ROKU

CANCER IN MAŁOPOLSKA VOIVODSHIP IN 2018

Narodowy Instytut Onkologii
im. Marii Skłodowskiej-Curie
Państwowy Instytut Badawczy
Oddział w Krakowie

J. Rachtan, A. Sokołowski, M. Geleta, Ł. Molong

Nowotwory złośliwe w województwie małopolskim w 2018 roku

Cancer in Małopolska voivodship in 2018

Ministerstwo Zdrowia

Publikacja została zrealizowana ze środków finansowych Ministra Zdrowia w ramach programu wieloletniego pn. Narodowa Strategia Onkologiczna, w zakresie zadania pn. Wspomaganie systemu rejestracji nowotworów.

Narodowy Instytut Onkologii
im. Marii Skłodowskiej-Curie
Państwowy Instytut Badawczy
Oddział w Krakowie

Kraków 2020

NARODOWY INSTYTUT ONKOLOGII
im. MARII SKŁODOWSKIEJ-CURIE
PAŃSTWOWY INSTYTUT BADAWCZY
ODDZIAŁ W KRAKOWIE
ul. Garncarska 11, 31-115 Kraków
tel./fax (+48) 12 634 82 91

ZAKŁAD EPIDEMIOLOGII
Kierownik: prof. dr hab. n. med. Jadwiga Rachtan
tel. (+48) 12 634 82 40

e-mail
z5rachta@cyfronet.pl
z5molong@cyfronet.pl

Justyna Bajorek
mgr Małgorzata Geleta
Zofia Kołodziejczyk
mgr Łucja Molong

prof. dr hab. Andrzej Sokołowski
Uniwersytet Ekonomiczny w Krakowie

ISBN: 978-83-950016-2-8

© Copyright by Narodowy Instytut Onkologii im. Marii Skłodowskiej-Curie Państwowy Instytut Badawczy
Oddział w Krakowie

OPRACOWANIE GRAFICZNE
Studio Siedem Żółtowski Grzegorz
ul. Myślenicka 186
30-698 Kraków
www.studiosiedem.com.pl

Redaktor techniczny: Jarosław Świtniewski

Autorzy bardzo serdecznie dziękują
Urzędowi Statystycznemu w Krakowie
za przekazane informacje o umieralności
na nowotwory złośliwe
w województwie małopolskim

Spis treści

SUMMARY 11

WSTĘP 12
Materiał i metoda 12
Kompletność i jakość rejestracji 13
Omówienie 14
Zachorowania 14
Zgony 15
Przeżycia chorych na nowotwory złośliwe 15

ZACHOROWANIA (*Cancer incidence*) 35

ZGONY (*Deaths*) 59

PRZEŻYCIA CHORYCH NA NOWOTWORY ZŁOŚLIWE (*Survival of cancer patients*) 81

OBJAŚNIENIA DO RYCIN 85

ROZPORZĄDZENIE PREZESA RADY MINISTRÓW Z DNIA 18 MARCA 2015 R. 85

KARTA ZGŁOSZENIA NOWOTWORU ZŁOŚLIWEGO 86

ZGŁASZALNOŚĆ KART NOWOTWOROWYCH 88

Spis tabel

TABELA 1 17
Struktura populacji województwa małopolskiego w podziale na płeć i 5-letnie grupy wieku w 2018 roku
The structure of Małopolska voivodship population by sex and 5-year age groups in 2018

TABELA 2 37
Zachorowania na nowotwory złośliwe według częstości występowania i płci, Województwo Małopolskie 2018
New cases in the leading cancer sites by sex, Małopolska voivodship 2018

TABELA 3 38
Zachorowania na nowotwory złośliwe według umiejscowienia i płci – Mężczyźni, Województwo Małopolskie 2018
New cancer cases by site and sex – Males, Małopolska voivodship 2018

TABELA 4 40
Zachorowania na nowotwory złośliwe według umiejscowienia i płci – Kobiety, Województwo Małopolskie 2018
New cancer cases by site and sex – Females, Małopolska voivodship 2018

TABELA 5 43
Zachorowania na nowotwory złośliwe w podziale na płeć i 5-letnie grupy wieku, Województwo Małopolskie 2018
Cancer incidence by sex and 5-year age groups, Małopolska voivodship 2018

TABELA 6 45
Liczba zachorowań na nowotwory złośliwe według umiejscowienia i 5-letnich grup wieku – Mężczyźni, Województwo Małopolskie 2018
Registered new cancer cases by site and 5-year age groups – Males, Małopolska voivodship 2018

TABELA 7 47
Liczba zachorowań na nowotwory złośliwe według umiejscowienia i 5-letnich grup wieku – Kobiety, Województwo Małopolskie 2018
Registered new cancer cases by site and 5-year age groups – Females, Małopolska voivodship 2018

TABELA 8 51
Zachorowania na nowotwory złośliwe w wybranych grupach rozpoznań według powiatów – Mężczyźni, Województwo Małopolskie 2018
New cancer cases by sites and provinces – Males, Małopolska voivodship 2018

TABELA 9 52
Zachorowania na nowotwory złośliwe w wybranych grupach rozpoznań według powiatów – Kobiety, Województwo Małopolskie 2018
New cancer cases by sites and provinces – Females, Małopolska voivodship 2018

TABELA 10 53
Współczynniki surowe zachorowalności na nowotwory złośliwe według umiejscowienia, płci i powiatów – Mężczyźni, Województwo Małopolskie 2018
Crude cancer incidence rates by site, sex and provinces – Males, Małopolska voivodship 2018

TABELA 11 55
Współczynniki surowe zachorowalności na nowotwory złośliwe według umiejscowienia, płci i powiatów – Kobiety, Województwo Małopolskie 2018
Crude cancer incidence rates by site, sex and provinces – Females, Małopolska voivodship 2018

TABELA 12 58
Zachorowania na nowotwory złośliwe według częstości występowania i płci, Kraków 2018
New cases in the leading cancer sites by sex and frequency, Cracow 2018

TABELA 13 61
Zgony na nowotwory złośliwe według częstości występowania i płci, Województwo Małopolskie 2018
Deaths in the leading cancer sites by sex and frequency, Małopolska voivodship 2018

TABELA 14 62
Zgony na nowotwory złośliwe według umiejscowienia i płci – Mężczyźni, Województwo Małopolskie 2018
Deaths from cancer by site and sex – Males, Małopolska voivodship 2018

TABELA 15 64
Zgony na nowotwory złośliwe według umiejscowienia i płci – Kobiety, Województwo Małopolskie 2018
Deaths from cancer by site and sex – Females, Małopolska voivodship 2018

TABELA 16 66
Zgony na nowotwory złośliwe w podziale na płeć i 5-letnie grupy wieku, Województwo Małopolskie 2018
Deaths from cancer by sex and 5-year age groups, Małopolska voivodship 2018

TABELA 17 68
Liczba zgonów na nowotwory złośliwe według umiejscowienia i 5-letnich grup wieku – Mężczyźni, Województwo Małopolskie 2018
Registered deaths from cancer cases by site and 5-year age groups – Males, Małopolska voivodship 2018

TABELA 18 70
Liczba zgonów na nowotwory złośliwe według umiejscowienia i 5-letnich grup wieku – Kobiety, Województwo Małopolskie 2018
Registered deaths from cancer cases by site and 5-year age groups – Females, Małopolska voivodship 2018

TABELA 19 73
Zgony na nowotwory złośliwe w wybranych grupach rozpoznań według powiatów – Mężczyźni, Województwo Małopolskie 2018
Deaths from cancer by sites and provinces – Males, Małopolska voivodship 2018

TABELA 20 74
Zgony na nowotwory złośliwe w wybranych grupach rozpoznań według powiatów – Kobiety, Województwo Małopolskie 2018
Deaths from cancer by sites and provinces – Females, Małopolska voivodship 2018

TABELA 21 75
Współczynniki surowe zgonów na nowotwory złośliwe według umiejscowienia, płci i powiatów – Mężczyźni, Województwo Małopolskie 2018
Crude cancer deaths rates by site, sex and provinces – Males, Małopolska voivodship 2018

TABELA 22 77
Współczynniki surowe zgonów na nowotwory złośliwe według umiejscowienia, płci i powiatów – Kobiety, Województwo Małopolskie 2018
Crude cancer deaths rates by site, sex and provinces – Females, Małopolska voivodship 2018

TABELA 23 79
Zgony na nowotwory złośliwe według częstości występowania i płci, Kraków 2018
Deaths in the leading cancer sites by sex and frequency, Cracow 2018

Spis rycin

RYCINA 1 18
Zachorowalność i umieralność na nowotwory złośliwe ogółem w podziale na płeć i powiaty, Województwo Małopolskie 2018
Cancer incidence and mortality by sex and provinces, Małopolska voivodship 2018

RYCINA 2 19
Struktura zachorowań i zgonów na nowotwory złośliwe według płci, Województwo Małopolskie 2018
The structure of cancer incidences and deaths by sex, Małopolska voivodship 2018

RYCINA 3 20
Struktura zachorowań i zgonów na nowotwory złośliwe według płci, Kraków 2018
The structure of cancer incidences and deaths by sex, Cracow 2018

RYCINA 4 21
Zachorowalność i umieralność na wybrane nowotwory złośliwe według płci i powiatów, Województwo Małopolskie 2018
Cancer incidence and mortality in cancer sites, by sex and provinces, Małopolska voivodship 2018
Histopatologia / *Histopathology*
Zaawansowanie / *Stage at diagnosis*

RYCINA 5 29
Zachorowalność i umieralność na nowotwory złośliwe w podziale na płeć i 5-letnie grupy wieku w wybranych lokalizacjach, Województwo Małopolskie 2018
Cancer incidence and mortality for leading cancers by sex and 5-year age grups, Małopolska voivodship 2018

RYCINA 6 30
Zachorowalność i umieralność na nowotwory złośliwe ogółem w podziale na obszar miejski i wiejski, płeć i 5-letnie grupy wieku, Województwo Małopolskie 2018
Cancer incidence and mortality by urban and rural area, sex and 5-year age groups, Małopolska voivodship 2018

RYCINA 7 31
Zachorowalność i umieralność na nowotwory złośliwe w podziale na płeć oraz obszar miejski i wiejski, w wybranych lokalizacjach i 5-letnich grupach wieku, Województwo Małopolskie 2018
Cancer incidence and mortality in the cancer sites by sex and ubran and rural area and 5-year age groups, Małopolska voivodship 2018

RYCINA 8 33
Zachorowalność i umieralność na nowotwory złośliwe ogółem w podziale na płeć i powiaty, Województwo Małopolskie 2018
Cancer incidence and mortality by sex and provinces, Małopolska voivodship 2018

RYCINA 9 33
Zachorowalność i umieralność na nowotwory złośliwe ogółem w podziale na płeć i 5-letnie grupy wieku, Województwo Małopolskie 2018
Cancer incidence and mortality by sex and 5-year age groups, Małopolska voivodship 2018

RYCINA 10 43
Liczba zachorowań na nowotwory złośliwe ogółem w podziale na płeć i 5-letnie grupy wieku, Województwo Małopolskie 2018
Number of new cancer cases by sex and 5-year age groups, Małopolska voivodship 2018

RYCINA 11 44
Najczęstsze zachorowania na nowotwory złośliwe w podziale na płeć i grupy wieku, Województwo Małopolskie 2018
New cases from the leading cancer sites by sex and age groups, Małopolska voivodship 2018

RYCINA 12 50
Współczynniki standaryzowane zachorowalności na nowotwory złośliwe (na 100 000) według powiatów – Mężczyźni, Województwo Małopolskie 2018 roku
Standardized cancer incidence rates (per 100 000) by provinces – Males, Małopolska voivodship 2018

RYCINA 13 50
Współczynniki standaryzowane zachorowalności na nowotwory złośliwe (na 100 000) według powiatów – Kobiety, Województwo Małopolskie 2018 roku
Standardized cancer incidence rates (per 100 000) by provinces – Females, Małopolska voivodship 2018

RYCINA 14 66
Liczba zgonów na nowotwory złośliwe ogółem w podziale na płeć i 5-letnie grupy wieku, Województwo Małopolskie 2018
Deaths from cancer by sex and 5-year age groups, Małopolska voivodship 2018

RYCINA 15 67
Najczęstsze zgony na nowotwory złośliwe w podziale na płeć i grupy wieku, Województwo Małopolskie 2018
Deaths from the leading cancer sites by sex and age groups, Małopolska voivodship 2018

RYCINA 16 72
Współczynniki standaryzowane umieralności na nowotwory złośliwe (na 100 000) według powiatów – Mężczyźni, Województwo Małopolskie 2018
Standardized cancer mortality rates (per 100 000) by provinces – Males, Małopolska voivodship 2018

RYCINA 17 72
Współczynniki standaryzowane umieralności na nowotwory złośliwe (na 100 000) według powiatów – Kobiety, Województwo Małopolskie 2018
Standardized cancer mortality rates (per 100 000) by provinces – Females, Małopolska voivodship 2018

RYCINA 18 83
Względne 5-letnie przeżycia chorych na najczęstsze nowotwory złośliwe – Mężczyźni, Województwo Małopolskie 2011–2013
Relative 5-year survival rates for the most frequent cancer site – Males, Małopolska voivodship 2011–2013

RYCINA 19 83
Względne 5-letnie przeżycia chorych na najczęstsze nowotwory złośliwe – Kobiety, Województwo Małopolskie 2011–2013
Relative 5-year survival rates for the most frequent cancer site – Females, Małopolska voivodship 2011–2013

RYCINA 20 84
Względne 5-letnie przeżycia chorych na najczęstsze nowotwory złośliwe – Mężczyźni, Kraków 2011–2013
Relative 5-year survival rates for the most frequent cancer site – Males, Cracow 2011–2013

RYCINA 21 84
Względne 5-letnie przeżycia chorych na najczęstsze nowotwory złośliwe – Kobiety, Kraków 2011–2013
Relative 5-year survival rates for the most frequent cancer site – Females, Cracow 2011–2013

Summary

This publication presents epidemiological data on cancer incidence and mortality in the Małopolska Voivodship.

Małopolska Voivodship covers 15 183 km^2 (4.9% of the total Polish territory).

In 2018, the total population was 3 400 577 (about 8.9% of the Polish population) of which 1 650 630 were males, and 1 749 947 females. About 48.2% of the population lived in urban areas.

In 2018 in Małopolska Voivodship there were registered 12 521 new cancer cases, 6 291 males (50.2%) and 6 230 females (49.8%). The percentages of histologically con¬firmed cancer diagnoses were 89.3% in males and 91.0% in females.

The most common cancers (in both sexes) were the cancer of lung 12.2%, breast 11.4%, prostate 10.0%.

The most frequently registered cancers in males were: prostate 19.8%, lung 15.9%, colorectal 11.0%. The standardized incidence rates were respectively: for prostate 41.9, lung 34.4, colorectal 23.8 per 100 000.

At the same time the most common cancer diseases in females were: the cancer of breast 21.3%, lung 8.5%, colorectal 8.3%, corpus uteri 8.0%. The standardized incidence rates were: for breast 43.9, lung 14.4, colorectal 13.7, corpus uteri 15.3 per 100 000.

The highest incidence cancer risk in males was observed in Miechowski County 280.0, City of Kraków 245.4, Brzeski County 245.0 per 100 000.

However, the highest incidence cancer risk in females was found in City of Kraków 218.0, Wielicki County 217.2, Limanowski County 210.5 per 100 000.

In 2018, 8 077 persons died of cancer 4 449 of them were males, and 3 628 females. The most frequent causes of death in males were lung cancer 25.5%, colorectal 12.5%, prostate cancer 10.5%. The standardized mortality rates were respectively: for lung 37.5, colorectal 17.8, prostate 13.1 per 100 000.

Breast cancer was the most frequent cause of cancer death in females (15.3%). Lung cancer 14.1% and cancer of the colorectal 11.8% were also a major cause of cancer deaths. The standardized mortality rates were: for breast 13.3, lung 12.9, colorectal 9.0 per 100 000.

The highest cancer standardized mortality rates in 2018 for males in the Małopolska Voivodship were observed in Dąbrowski County 190.9, Miechowski County 184.2, Wadowicki County 182.0 per 100 000.

Among females, the standardized mortality rates range from 61.1 to 126.0 per 100 000. The highest mortality rates were observed in Miechowski County 126.0, Wielicki County 100.8, Chrzanowski County 100.1 per 100 000.

Wstęp

Publikacja przedstawia dane o zarejestrowanych zachorowaniach i zgonach na nowotwory złośliwe w województwie małopolskim w 2018 roku.

Województwo małopolskie zajmuje obszar 15 183 km^2, co stanowi 4,9% ogólnej powierzchni kraju. W 2018 roku województwo liczyło 3 400 577 mieszkańców (8,9% populacji Polski), w tym 1 650 630 mężczyzn i 1 749 947 kobiet (tab. 1). Gęstość zaludnienia wyniosła średnio 224 osoby na 1 km^2. Ludność mieszkająca w miastach stanowiła 48,2% ogółu populacji województwa (Rocznik Statystyczny Województwa Małopolskiego, 2019).

W 2018 roku opiekę medyczną nad mieszkańcami Małopolski sprawowały zakłady stacjonarnej opieki zdrowotnej (szpitale – 100, zakłady opiekuńczo-lecznicze – 43, zakłady pielęgnacyjno-opiekuńcze – 3, hospicja – 8), placówki ambulatoryjnej opieki zdrowotnej (1 976) oraz praktyki lekarskie (161) (Rocznik Statystyczny Województwa Małopolskiego, 2019).

Struktura administracyjna województwa małopolskiego składa się z 19 powiatów i 3 miast na prawach powiatu (Kraków, Tarnów, Nowy Sącz).

Materiał i metoda

Źródłem informacji o zachorowaniach były karty zgłoszenia nowotworu złośliwego Mz/N1-a (wypełniane w przypadku, gdy u pacjenta rozpoznano lub podejrzewa się chorobę nowotworową – podstawy prawne rejestracji tj. Dz. U. z 2018 roku poz. 997 z późniejszymi zmianami oraz corocznie wydawane Roz¬porządzenie Rady Ministrów w sprawie badań statystycznych w statystyce publicznej) przesyłane do Mało¬polskiego Rejestru Nowotworów.

W roku 2018 Małopolski Rejestr Nowotworów otrzymał karty zgłoszenia nowotworu złośliwego z 39 szpitali, 76 przychodni, 21 praktyk lekarskich, 2 Zakładów Opiekuńczo-Leczniczych, 12 hospicjów i 3 Zakładów Lecz¬nictwa Ambulatoryjnego znajdujących się na terenie województwa.

Dane o zgonach na nowotwory złośliwe otrzymano z Urzędu Statystycznego w Krakowie. Źródłem danych jest tablica wynikowa opracowana na podstawie dokumentu „Karta statystyczna do karty zgonu".

Klasyfikacja umiejscowień nowotworów złośliwych została przeprowadzona w oparciu o X Rewizję Międzynarodowej Statystycznej Klasyfikacji Chorób i Problemów Zdrowotnych (1999).

W analizie danych zastosowano podstawowe wskaźniki statystyczne takie jak: liczby bezwzględne, odsetki, współczynniki surowe i współczynniki standaryzowane względem wieku.

Współczynnik surowy zachorowalności (umieralności) jest ilorazem liczby zachorowań (zgonów) na daną chorobę i populacji, w której wystąpiła choroba (zgon). Współczynniki te zwykle podaje się w przeliczeniu na liczbę ludności, np. na 100 tys.

Aby oszacować ryzyko zachorowania (umieralności) na nowotwory złośliwe niezależnie od wieku obliczo- no współczynniki standaryzowane względem wieku.

W prezentowanym opracowaniu przy standaryzacji współczynników posłużono się metodą bezpośrednią przy użyciu „standardowej populacji świata" (Cancer Incidence in Five Continents, 1987, IARC, Lyon). Standaryzowany współczynnik zachorowalności (umieralności) obliczono według następującego wzoru:

$$SR = \frac{\sum_{i=1}^{N} \frac{k_i}{p_i}}{\sum_{i=1}^{N} w_i}$$

k_i – jest liczbą zachorowań/zgonów w *i*-tej grupie wieku,
p_i – jest liczebnością populacji w *i*-tej grupie wieku,
w_i – jest wagą przypisaną *i*-tej grupie wieku, wynikającą z rozkładu standardowej populacji świata,
i – jest numerem grupy wieku ($i = 1, \ldots, N$),
N – jest liczbą grup wieku.

Standaryzowany współczynnik określa ile zachorowań/zgonów wystąpiłoby w badanej populacji gdyby struktura tej populacji była taka sama jak populacji przyjętej za standard.

W tabeli 1 przedstawiono strukturę populacji województwa małopolskiego według płci i 5-letnich grup wieku w 2018 roku. Wskaźniki względnych 5-letnich przeżyć chorych na nowotwory złośliwe w województwie małopolskim i mieście Krakowie obliczono na podstawie zbioru nowych zachorowań na nowotwory w latach 2011–2013. Ze zbioru wyłączono dzieci w wieku 0–14 lat, przypadki zarejestrowane tylko na postawie aktu zgonu, badania sekcyjnego, nowotwory skóry (C44) oraz przypadki stracone z obserwacji. Wskaźniki przeżyć obliczono metodą Hakulinena (life table metod). Tablice trwania życia dla populacji województwa małopolskiego zostały przygotowane przez Główny Urząd Statystyczny.

Kompletność i jakość rejestracji

Prawidłowa ocena stanu zagrożenia nowotworami złośliwymi jest uwarunkowana wysoką kompletnością i jakością rejestracji nowotworów w badanej populacji.

Wskaźnik zachorowania/zgony (Za/Zg) dla województwa małopolskiego w roku 2018 wynosił 1,58 (w tym dla mężczyzn – 1,44 a dla kobiet – 1,74). Zaobserwowano duże zróżnicowanie wskaźnika zachorowania/zgony w poszczególnych powiatach województwa małopolskiego. Najwyższą wartość zaobserwowano w powiecie brzeskim– 1,88, a najniższą w powiecie nowosądeckim – 1,14.

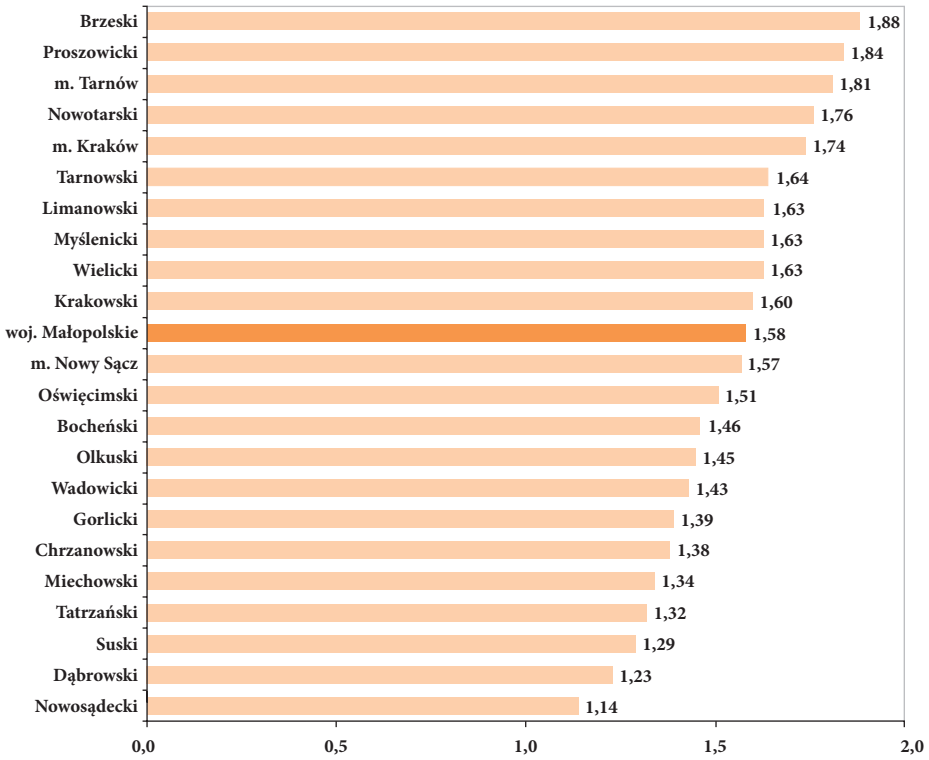

Rys. 1. Lista kolejności powiatów według wskaźnika zachorowania/zgony na nowotwory złośliwe, Województwo Małopolskie 2018

Rank-list of by incidence/deaths ratio, Małopolska Voivodship 2018

Na jakość danych zgromadzonych w rejestrze wpływa m.in.: odsetek rozpoznań potwierdzonych badaniem histopatologicznym.

W 2018 roku w województwie małopolskim odsetek nowotworów potwierdzonych badaniem histopatologicznym wynosił 90,2%, w tym dla mężczyzn – 89,3%, a dla kobiet – 91,0%.

Odsetek zachorowań z rozpoznaniem nowotworów bliżej nieokreślonych (C80) jest pośrednią miarą jakości danych gromadzonych w rejestrze. W roku 2018 odsetek zarejestrowanych zachorowań na bliżej nieokreślone nowotwory wynosił dla mężczyzn 0,7%, a dla kobiet 0,9%.

Omówienie

ZACHOROWANIA

W województwie małopolskim w 2018 roku zarejestrowano 12 521 nowych zachorowań na nowotwory złośliwe ogółem, w tym 6 291 u mężczyzn (50,2%) i 6 230 u kobiet (49,8%) (tab. 3, 4).

Najwyższy odsetek zachorowań na nowotwory złośliwe (u obu płci łącznie) stanowiły nowotwory płuca (12,2%), piersi (11,4%) gruczołu krokowego (10,0%), jelita grubego (9,6%) które obejmowały cztery jednostki klasyfikacyjne (C18–C21), oraz nowotwory pęcherza moczowego (3,9%) (ryc. 2).

U mężczyzn najczęściej rejestrowanymi nowotworami złośliwymi były nowotwory gruczołu krokowego (19,8%), nowotwory płuca (15,9%), jelita grubego (C18–C21 – 11,0%), a następnie nowotwory pęcherza moczowego (6,2%) i żołądka (3,7%) (tab. 3, ryc. 2). Standaryzowane współczynniki zachorowalności wynosiły dla nowotworów złośliwych gruczołu krokowego 41,9/100 tys., płuca 34,4/100 tys., nowotworów złośliwych jelita grubego (C18–C21) – 23,8/100 tys., nowotworów złośliwych pęcherza moczowego 12,8/100 tys., nowotworów złośliwych żołądka 8,0/100 tys. (tab. 3).

W tym samym okresie czasu najczęściej rejestrowanymi nowotworami złośliwymi u kobiet były nowotwory złośliwe piersi (21,3%), płuca (8,5%), jelita grubego (C18–C21 – 8,3%), trzonu macicy (8,0%) i tarczycy (4,7%) (tab. 4, ryc. 2). Standaryzowane współczynniki zachorowalności wynosiły dla nowotworów złośliwych piersi 43,9/100 tys., płuca – 14,4/100 tys., jelita grubego (C18–C21) – 13,7/100 tys., trzonu macicy – 15,3/100 tys., tarczycy 12,5/100 tys. (tab. 4).

Zarówno u mężczyzn jak i u kobiet najwyższy odsetek zachorowań na nowotwory złośliwe ogółem zaobserwowano w najstarszej grupie wieku (65 i więcej lat), który wynosił 62,5% dla mężczyzn i 55,3% dla kobiet (tab. 5).

W grupie wieku 0–19 lat (u obu płci łącznie) najczęściej rejestrowano zachorowania na białaczki, które stanowiły 28,1% wszystkich zachorowań w tej grupie wiekowej.

W grupie wieku 20–44 lat u mężczyzn najczęściej występowały nowotwory złośliwe jądra (21,1%), a u kobiet nowotwory złośliwe piersi (27,2%).

W średniej grupie wieku (45–64 lat) wiodącym nowotworem złośliwym u mężczyzn był nowotwór płuca (17,6%), a u kobiet nowotwór piersi (29,5%).

W najstarszej grupie wieku (65 lat i więcej) najczęstszym nowotworem złośliwym u mężczyzn był nowotwór gruczołu krokowego (22,8%), a u kobiet nowotwór piersi (17,7%) (ryc. 11).

Najwyższe zagrożenie nowotworami złośliwymi ogółem u mężczyzn w województwie małopolskim zaobserwowano w powiecie miechowskim 280,0/100 tys., w Krakowie 245, 4/ 100 tys., powiecie brzeskim 245,0/100 tys., w Tarnowie 244,3/100 tys. i w powiecie proszowickim 240,1/100 tys. (ryc. 12). Natomiast najwyższe zagrożenie nowotworami złośliwymi ogółem u kobiet zaobserwowano w Krakowie 218,0/100 tys., w powiecie wielickim 217,2/100 tys., w limanowskim 210,5/100 tys., w Tarnowie 209,2/100 tys. i w powiecie brzeskim 205,1/100 tys. (ryc. 13).

Najczęściej rejestrowane nowotwory złośliwe u obu płci w Krakowie w roku 2018 przedstawiono w tabeli 12.

ZGONY

W roku 2018 nowotwory złośliwe ogółem były przyczyną 8 077 zgonów (4 449 u mężczyzn, 3 628 u kobiet) w województwie małopolskim (tab. 14, 15). Najwyższy odsetek zgonów u obu płci łącznie dotyczył nowotworów złośliwych płuca (20,4%), jelita grubego (C18–C21 – 12,2%), piersi (7,0%), gruczołu krokowego (5,8%) i żołądka (5,6%) (ryc. 2).

Najwyższy odsetek zgonów na nowotwory złośliwe u mężczyzn stanowiły nowotwory złośliwe płuca (25,5%), jelita grubego (C18–C21 – 12,5%), gruczołu krokowego (10,5%), żołądka (6,4%) i pęcherza moczowego (6,1%) (ryc. 2, tab. 14). Standaryzowane współczynniki umieralności wynosiły odpowiednio dla nowotworów złośliwych płuca 37,5/100 tys., jelita grubego (C18–C21) 17,8/100 tys., gruczołu krokowego 13,1/100 tys., żołądka 9,5/100 tys., pęcherza moczowego 8,0/100 tys. (tab. 14).

Kobiety w Małopolsce najczęściej umierały z powodu nowotworów złośliwych piersi (15,3%), płuca (14,1%), jelita grubego (C18–C21 – 11,8%), jajnika (6,3%) i trzustki (5,8%) (ryc. 2, tab.15). Standaryzowane współczynniki umieralności wynosiły dla nowotworów złośliwych piersi 13,3/100 tys., płuca 12,9/100 tys., jelita grubego (C18–C21) – 9,0/100 tys., jajnika 5,9/100 tys., trzustki 5,4/100 tys., (tab. 15).

W najmłodszej grupie wieku 0–19 lat (u obu płci łącznie) zgony z powodu nowotworów złośliwych dotyczyły najczęściej nowotworów mózgu i centralnego układu nerwowego (63,2%) (ryc. 15).

W grupie wieku 20–44 lat wiodącą przyczyną zgonów u mężczyzn były nowotwory złośliwe jelita grubego (13,5%) i żołądka (13,5%), a u kobiet nowotwory złośliwe piersi (26,5%).

U mężczyzn w grupie wieku 45–64 lat oraz 65 i więcej lat najczęściej występowały zgony spowodowane nowotworem złośliwym płuca (27,3% i 25,4%).

U kobiet w grupie wieku 45–64 lat najczęściej występowały zgony spowodowane nowotworami złośliwymi płuca (16,2%), a w najstarszej grupie wieku (65 lat i więcej) wiodącą przyczyną zgonów były nowotwory złośliwe piersi (14,9%) (ryc. 15).

Najwyższe standaryzowane współczynniki zgonów na nowotwory złośliwe ogółem u mężczyzn zaobserwowano w powiecie dąbrowskim 190,9/100 tys., w powiecie miechowskim 184,2/100 tys., powiecie wadowickim 182,0/100 tys., w powiecie olkuskim 177,8/100 tys. i w powiecie suskim 173,2/100 tys. (ryc. 16).

Zakres współczynników umieralności na nowotwory złośliwe ogółem u kobiet w poszczególnych powiatach województwa małopolskiego wahał się od 61,1/100 tys. do 126,0/100 tys. Najwyższe wartości standaryzowanych współczynników umieralności zanotowano w powiecie miechowskim 126,0/100 tys., w powiecie wielickim 100,8/100 tys., w powiecie chrzanowskim 100,1/100 tys., w powiecie oświęcimskim 96,9/100 tys. i w powiecie suskim 93,4/100 tys., (ryc. 17).

W tabeli 23 przedstawiono najczęściej występujące zgony na nowotwory złośliwe w Krakowie w roku 2018.

Zróżnicowanie zachorowalności i umieralności na nowotwory złośliwe w populacji miejskiej i wiejskiej województwa małopolskiego przedstawiono na rycinie 6, 7.

PRZEŻYCIA CHORYCH NA NOWOTWORY ZŁOŚLIWE

Wskaźnik 5-letnich przeżyć względnych dla chorych na nowotwory złośliwe ogółem w wieku 15 i więcej lat (z wyłączeniem nowotworów złośliwych skóry – C44), zarejestrowanych w województwie małopolskim w latach 2011–2013 wynosił 47,4% dla mężczyzn i 59,6% dla kobiet.

Najwyższe wskaźniki 5-letnich przeżyć względnych w populacji mężczyzn obserwowano u chorych na nowotwory złośliwe tarczycy (93,7%), jądra (92,6%), gruczołu krokowego (82,9%) oraz chłoniaki Hodgkina (72,4%). Najniższe wartości odsetka 5-letnich przeżyć zanotowano u chorych na nowotwory złośliwe trzustki (7,1%), przełyku (12,5%), wątroby (13,2%), oraz płuca (14,6%).

U kobiet najwyższe wskaźniki 5-letnich przeżyć względnych obserwowano u chorych na nowotwory złośliwe tarczycy (98,0%), chłoniaki Hodgkina (84,9%), trzonu macicy (81,1%), oraz piersi (80,2%). Najniższe przeżycia zaobserwowano u chorych kobiet na nowotwory złośliwe wątroby (6,5%), trzustki (7,4%), pęcherzyka żółciowego (16,8%), przełyku (16,9%), oraz płuca (19,8%).

Wskaźnik 5-letnich przeżyć względnych dla chorych na nowotwory złośliwe ogółem, zarejestrowanych w Krakowie w latach 2011–2013 wynosił 53,2% dla mężczyzn i 62,1% dla kobiet.

Najwyższe wskaźniki 5-letnich przeżyć względnych w populacji mężczyzn obserwowano u chorych na nowotwory złośliwe jądra (96,9%), tarczycy (94,8%), gruczołu krokowego (86,2%) i czerniaka skóry (80,7%). Najniższe wartości odsetka 5-letnich przeżyć zaobserwowano w odniesieniu do nowotworów złośliwych trzustki (5,6%), wątroby (12,2%), płuca (15,3%) oraz przełyku (20,5%),

U kobiet najwyższe wskaźniki 5-letnich przeżyć względnych obserwowano w odniesieniu do chorych na nowotwory złośliwe tarczycy (98,2%), chłoniaki Hodgkina (88,2%), czerniaka skóry (83,3%), piersi (82,7%) i trzonu macicy (81,2%). Najniższe przeżycia zanotowano u chorych kobiet na nowotwory złośliwe wątroby (9,2%), trzustki (10,2%), przełyku (17,4%) i płuca (20,1%).

Tabela 1
Struktura populacji województwa małopolskiego w podziale na płeć i 5-letnie grupy wieku w 2018 roku
The structure of Małopolska voivodship population by sex and 5-year age groups in 2018

Grupy wieku *Age groups*	Mężczyźni *Males*		Kobiety *Females*	
	Liczba bezwzględna *Absolute number*	%	Liczba bezwzględna *Absolute number*	%
0-4	94 630	5,7	88 525	5,1
5-9	95 502	5,8	90 110	5,1
10-14	90 153	5,5	85 989	4,9
15-19	87 854	5,3	84 137	4,8
20-24	99 567	6,0	95 795	5,5
25-29	122 304	7,4	119 571	6,8
30-34	139 954	8,5	138 686	7,9
35-39	142 520	8,6	141 483	8,1
40-44	130 478	7,9	129 551	7,4
45-49	110 877	6,7	111 205	6,4
50-54	102 130	6,2	102 235	5,8
55-59	103 892	6,3	108 600	6,2
60-64	104 651	6,3	115 663	6,6
65-69	85 389	5,2	103 907	5,9
70-74	56 786	3,4	77 188	4,4
75-79	36 047	2,2	56 297	3,2
80-84	27 718	1,7	51 539	2,9
85+	20 178	1,2	49 466	2,8
Ogółem:	**1 650 630**	**100,0**	**1 749 947**	**100,0**

Struktura ludności w województwie małopolskim 2018

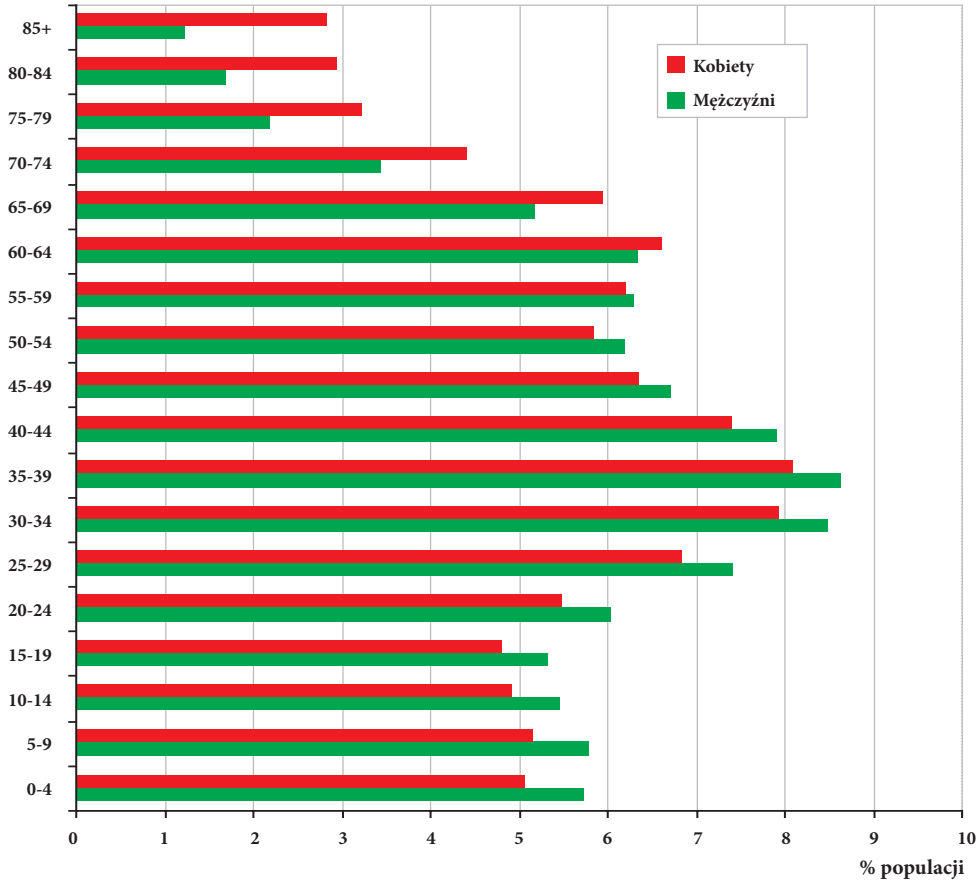

Rycina 1

Zachorowalność i umieralność na nowotwory złośliwe ogółem w podziale na płeć i powiaty, Województwo Małopolskie 2018

Cancer incidence and mortality by sex and provinces, Małopolska voivodship 2018

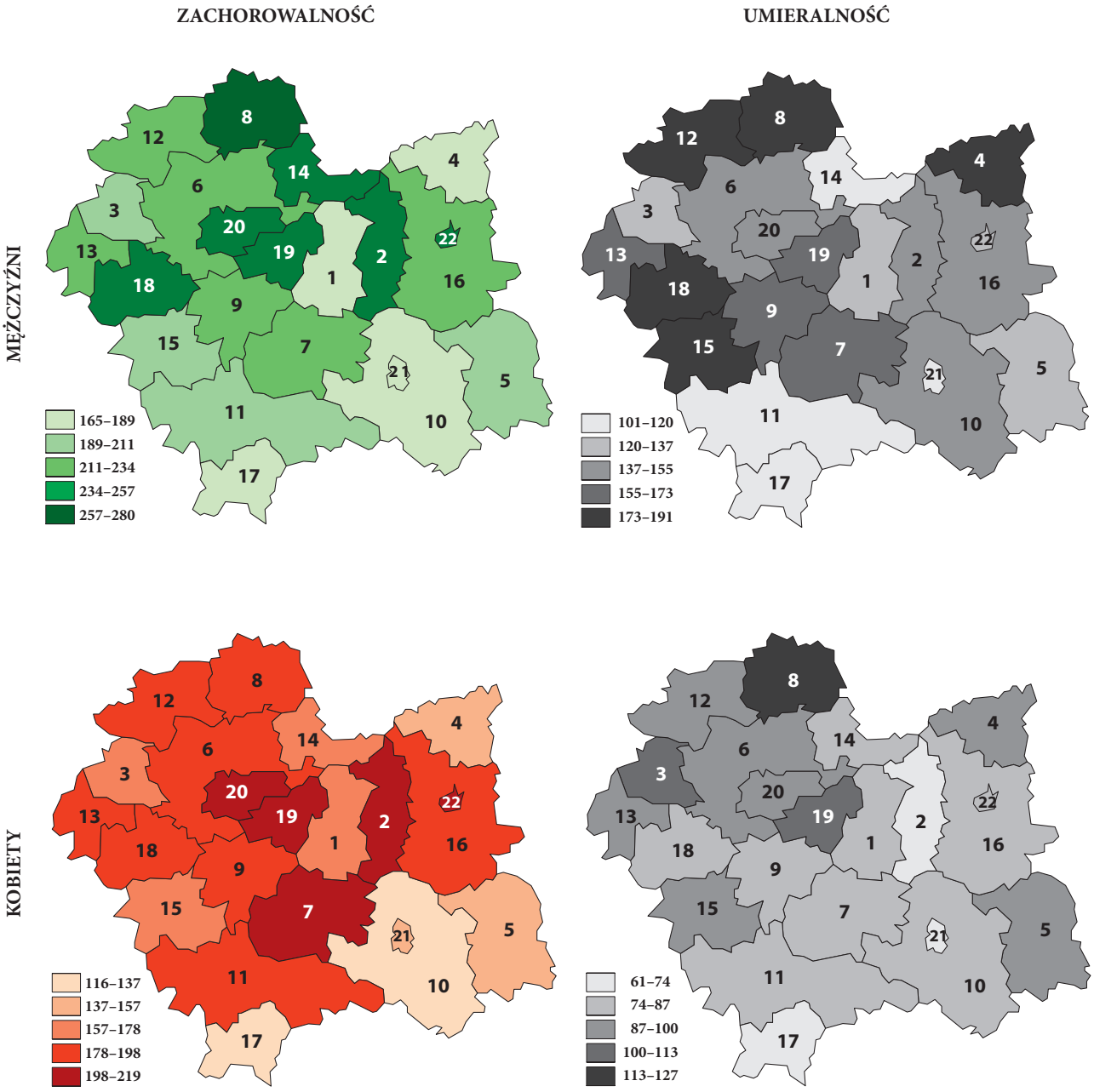

LEGENDA

1 Bocheński
2 Brzeski
3 Chrzanowski
4 Dąbrowski
5 Gorlicki
6 Krakowski
7 Limanowski
8 Miechowski
9 Myślenicki
10 Nowosądecki
11 Nowotarski
12 Olkuski
13 Oświęcimski
14 Proszowicki
15 Suski
16 Tarnowski
17 Tatrzański
18 Wadowicki
19 Wielicki
20 m. Kraków
21 m. Nowy Sącz
22 m. Tarnów

Rycina 2
Struktura zachorowań i zgonów na nowotwory złośliwe według płci, Województwo Małopolskie 2018

The structure of cancer incidences and deaths by sex, Małopolska voivodship 2018

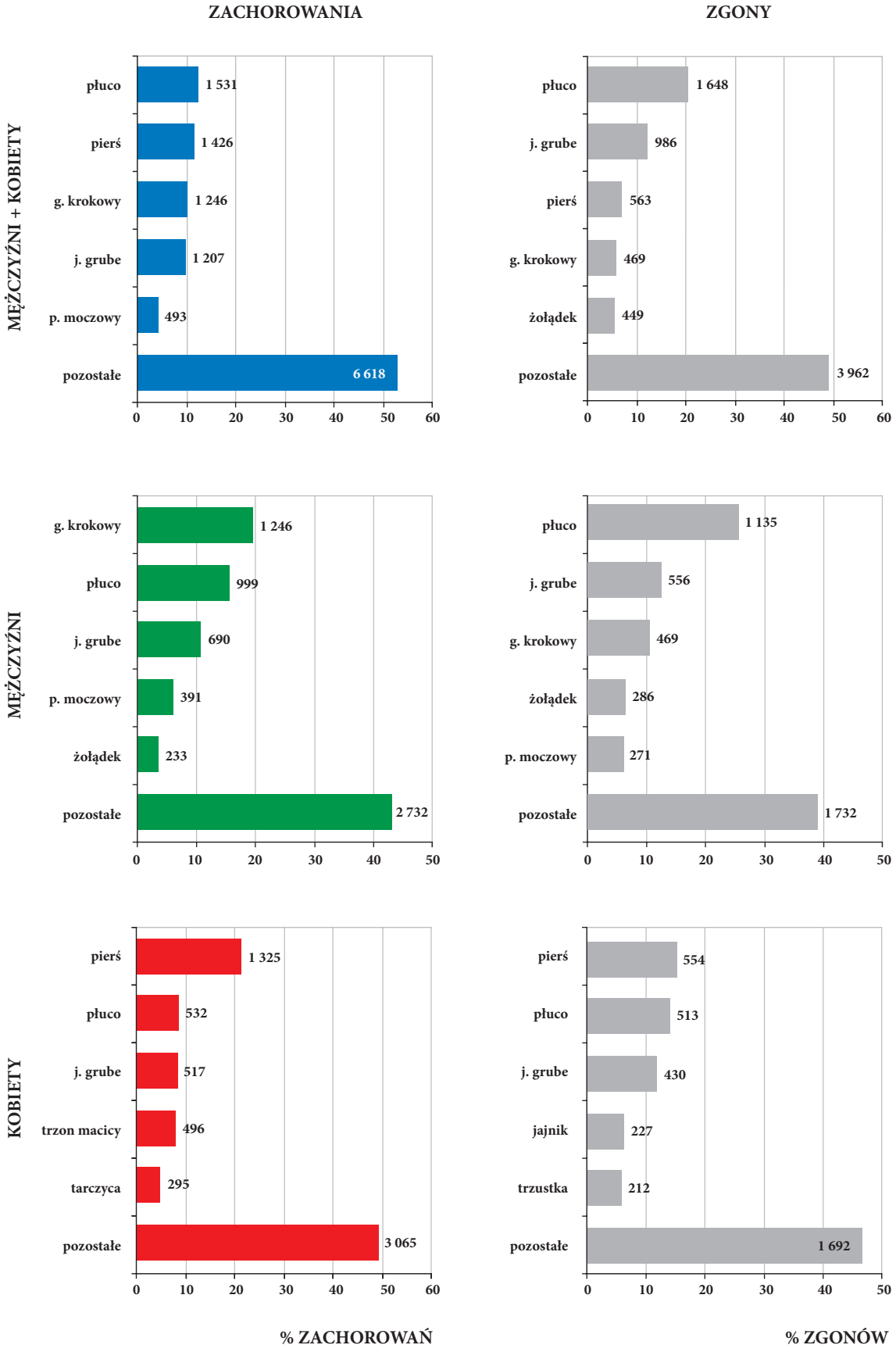

Rycina 3

Struktura zachorowań i zgonów na nowotwory złośliwe według płci, Kraków 2018

The structure of cancer incidences and deaths by sex, Cracow 2018

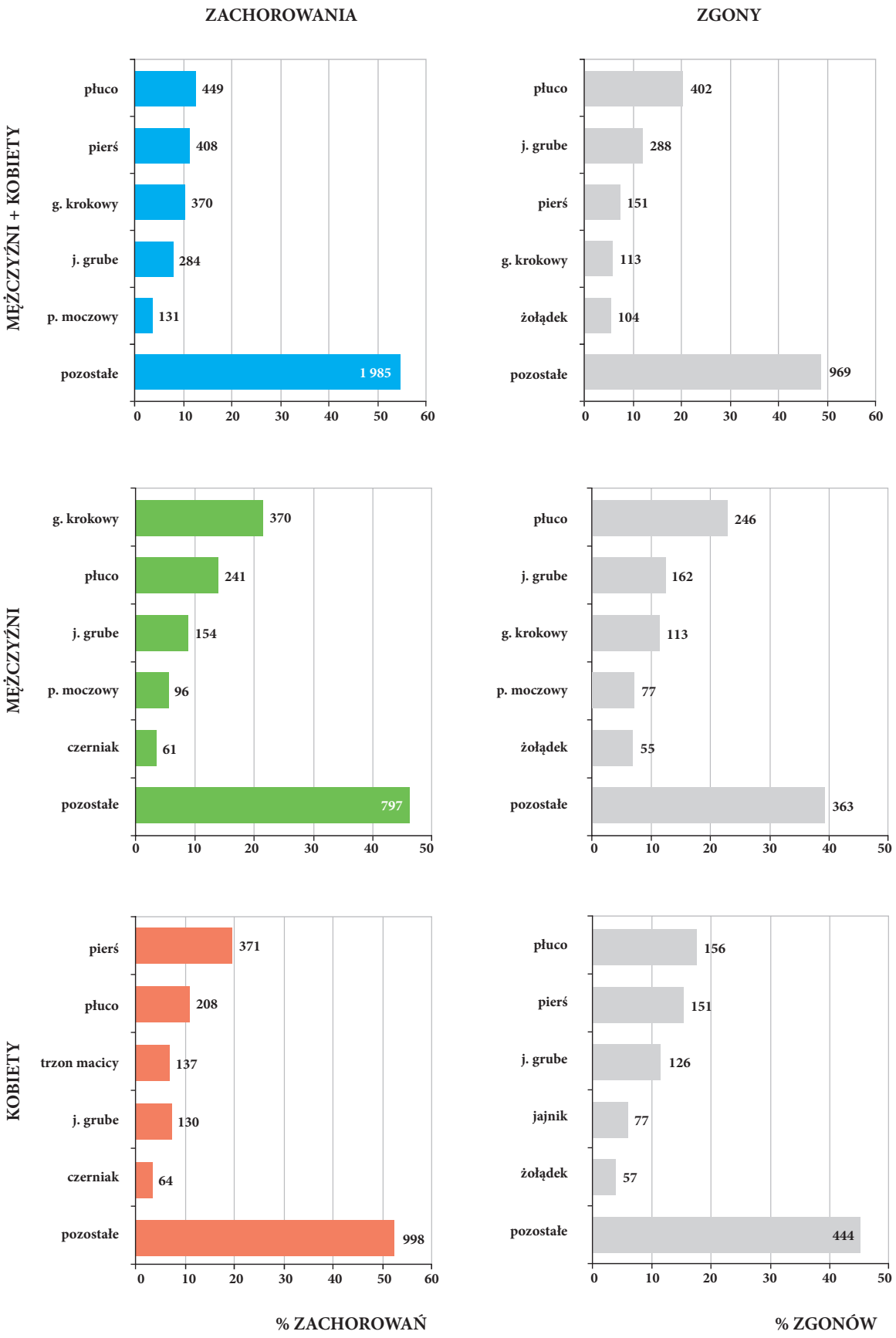

Rycina 4

Zachorowalność i umieralność na wybrane nowotwory złośliwe według płci i powiatów, Województwo Małopolskie 2018

Cancer incidence and mortality in cancer sites, by sex and provinces, Małopolska voivodship 2018

Histopatologia / *Histopathology*

Zaawansowanie / *Stage at diagnosis*

C34 – płuco

MĘŻCZYŹNI

ZACHOROWALNOŚĆ

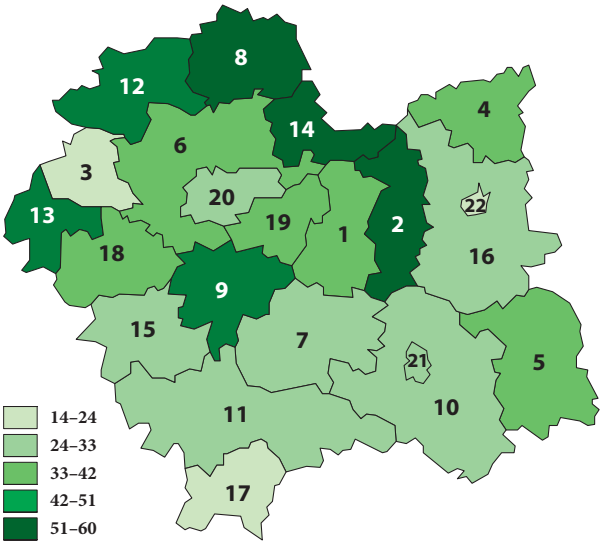

UMIERALNOŚĆ

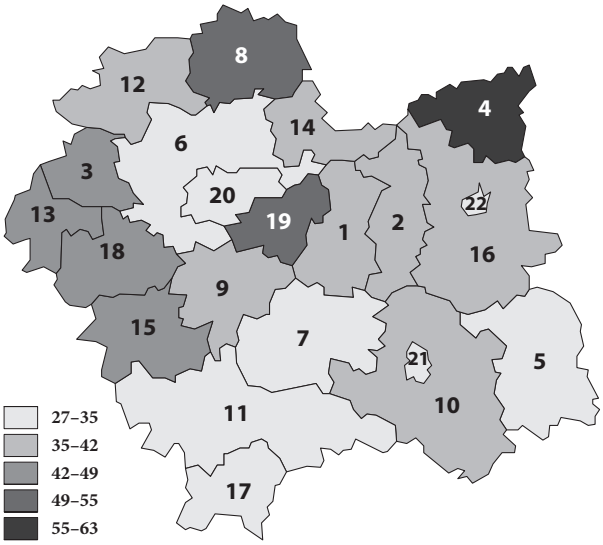

ZAAWANSOWANIE

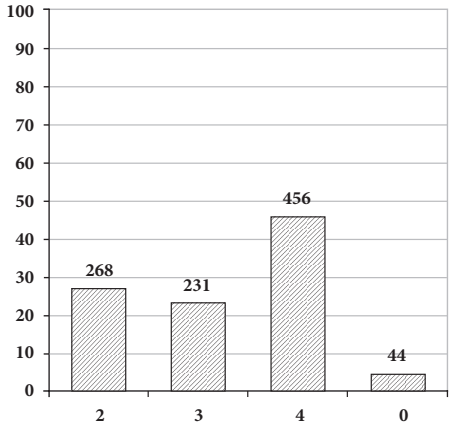

2 – miejscowe

3 – regionalne

4 – uogólnione

0 – nieokreślone

HISTOPATOLOGIA

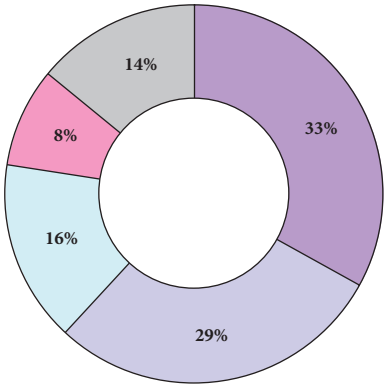

Squamous cell carcinoma

Adenocarcinoma

Small cell carcinoma

Non-small cell carcinoma

Other

ciąg dalszy
z poprzedniej strony

C34 – płuco
KOBIETY

ZACHOROWALNOŚĆ

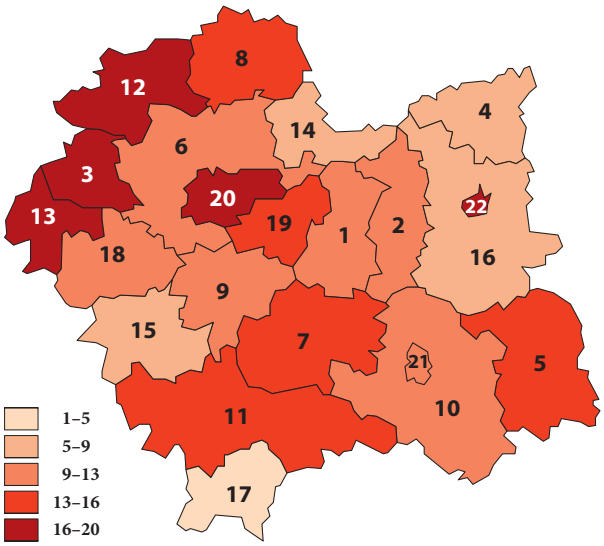

UMIERALNOŚĆ

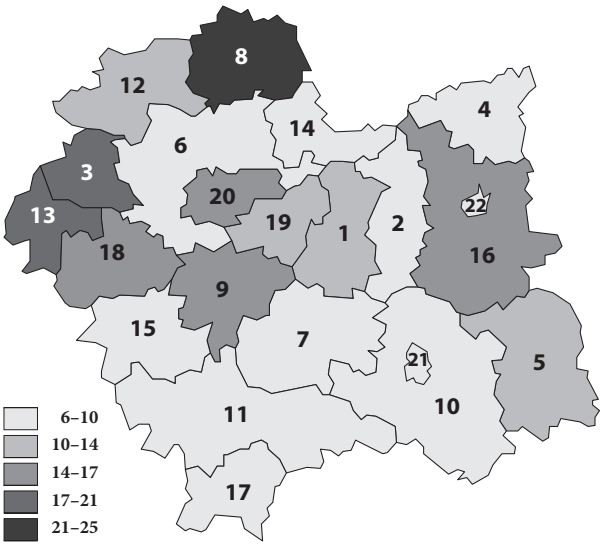

ZAAWANSOWANIE

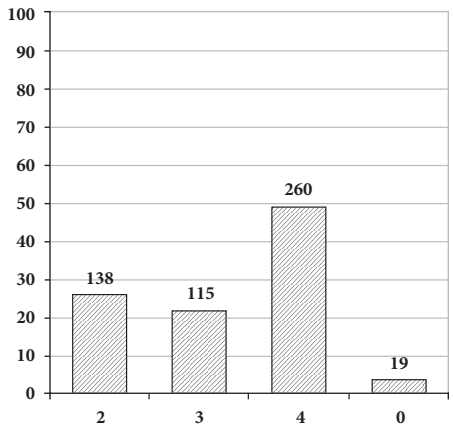

2 – miejscowe
3 – regionalne
4 – uogólnione
0 – nieokreślone

HISTOPATOLOGIA

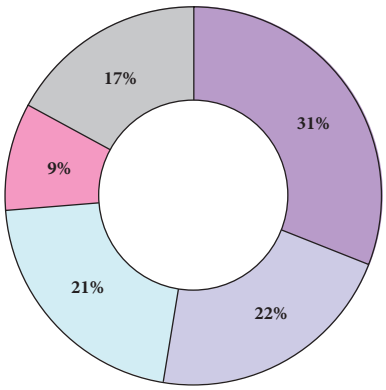

Adenocarcinoma
Squamouse cell carcinoma
Small cell carcinoma
Non-small cell carcinoma
Other

ciąg dalszy
z poprzedniej strony

C61 – gruczoł krokowy

MĘŻCZYŹNI

ZACHOROWALNOŚĆ

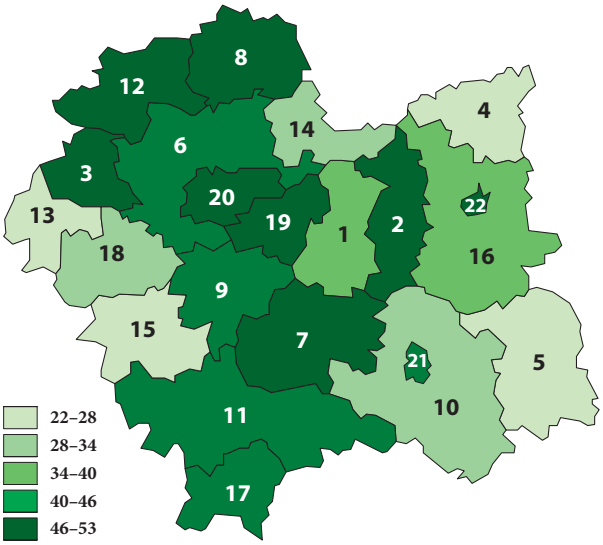

UMIERALNOŚĆ

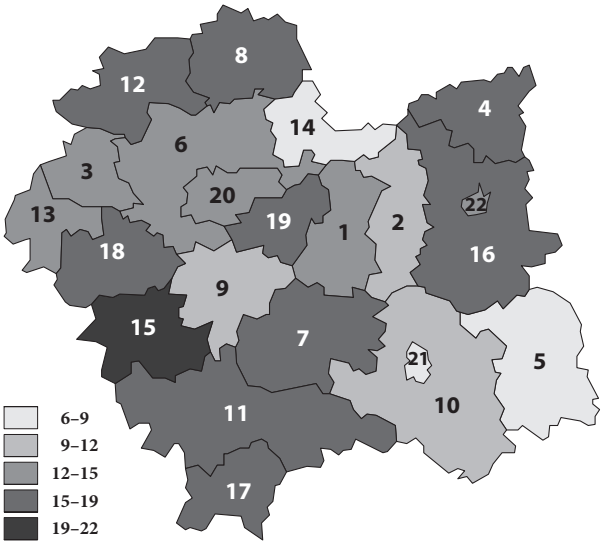

ZAAWANSOWANIE

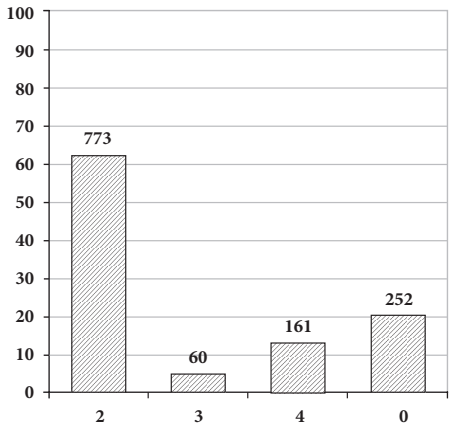

2 – miejscowe

3 – regionalne

4 – uogólnione

0 – nieokreślone

HISTOPATOLOGIA

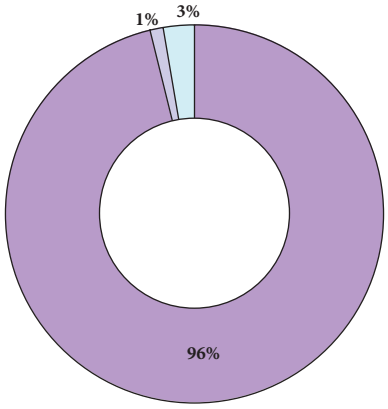

Adenocarcinoma

Solid carcinoma

Other

ciąg dalszy
z poprzedniej strony

C50 – pierś
KOBIETY

ZACHOROWALNOŚĆ

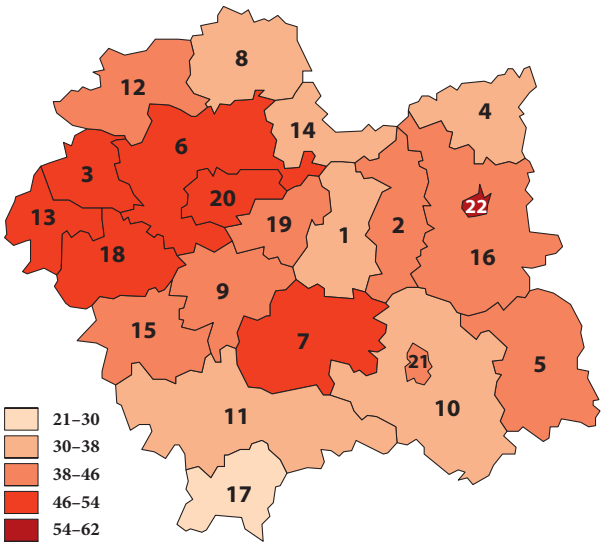

UMIERALNOŚĆ

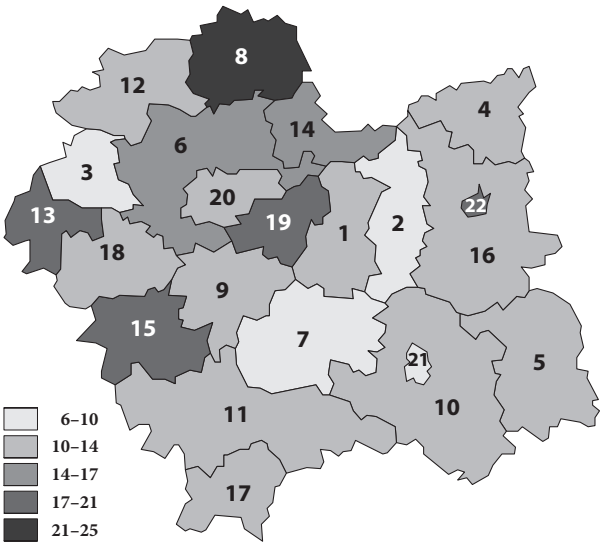

ZAAWANSOWANIE

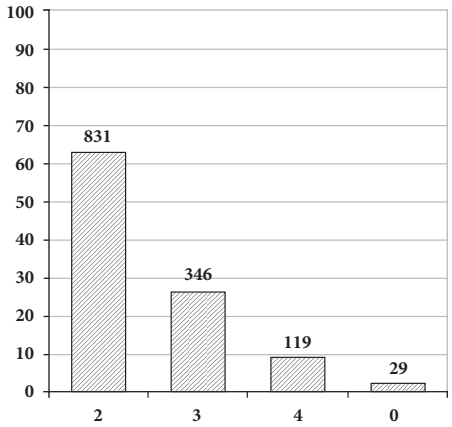

2 – miejscowe

3 – regionalne

4 – uogólnione

0 – nieokreślone

HISTOPATOLOGIA

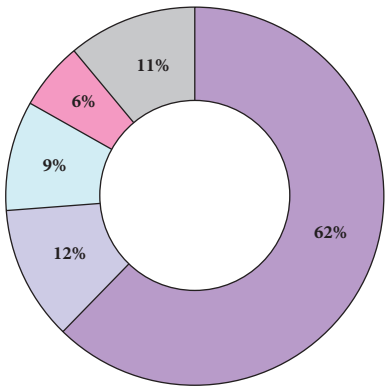

Invasive ductual carcinoma

Carcinoma

Invasive lobular carcinoma

Adenocarcinoma

Other

ciąg dalszy
z poprzedniej strony

C67 – pęcherz moczowy

MĘŻCZYŹNI

ZACHOROWALNOŚĆ

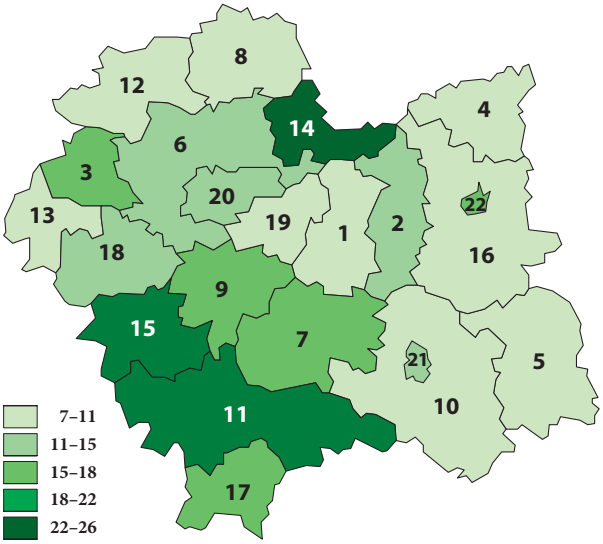

UMIERALNOŚĆ

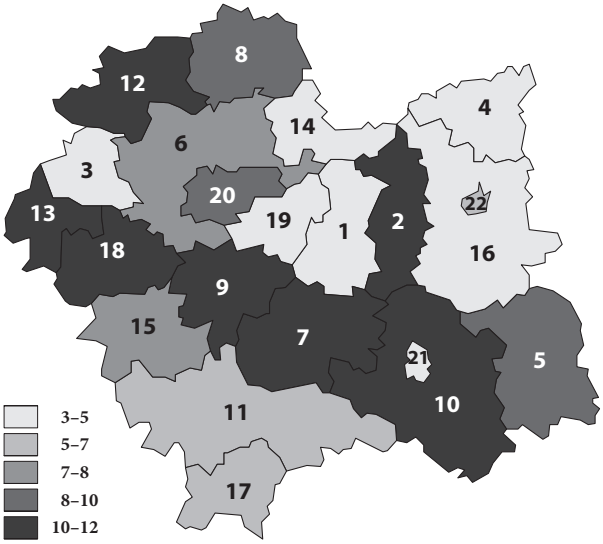

ZAAWANSOWANIE

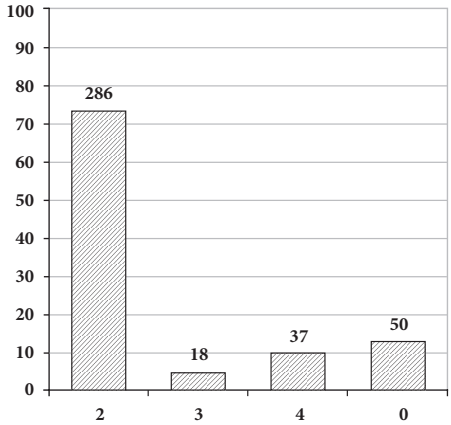

2 – miejscowe

3 – regionalne

4 – uogólnione

0 – nieokreślone

HISTOPATOLOGIA

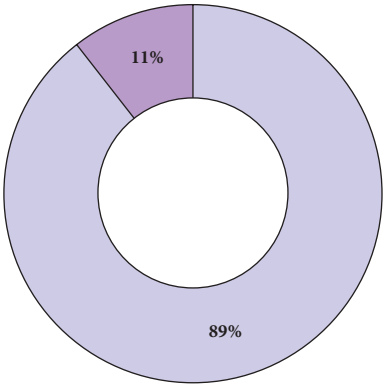

Transitional cell papillomas carcinoma

Other

ciąg dalszy
z poprzedniej strony

C54 – trzon macicy

KOBIETY

ZACHOROWALNOŚĆ

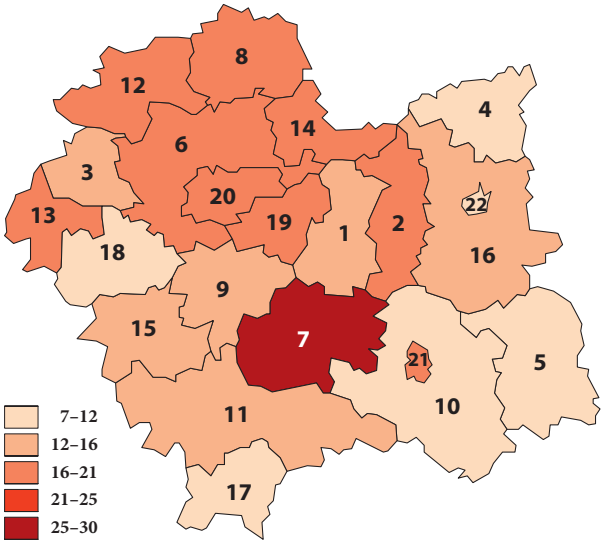

UMIERALNOŚĆ

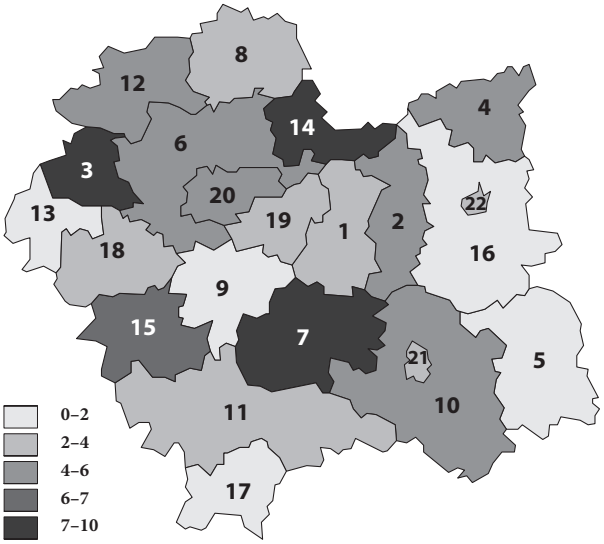

ZAAWANSOWANIE

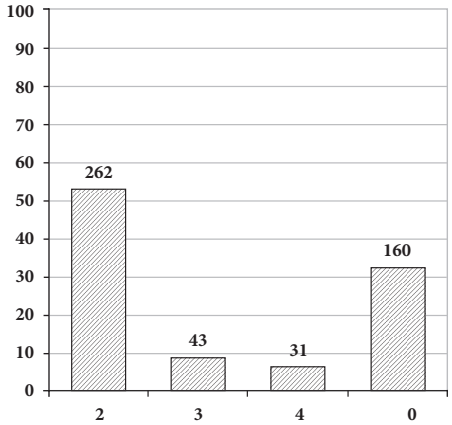

2 – miejscowe

3 – regionalne

4 – uogólnione

0 – nieokreślone

HISTOPATOLOGIA

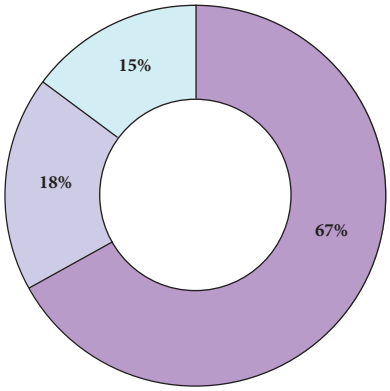

Endometrioid adenocarcinoma

Adenocarcimona

Other

ciąg dalszy
z poprzedniej strony

C16 – żołądek

MĘŻCZYŹNI

ZACHOROWALNOŚĆ

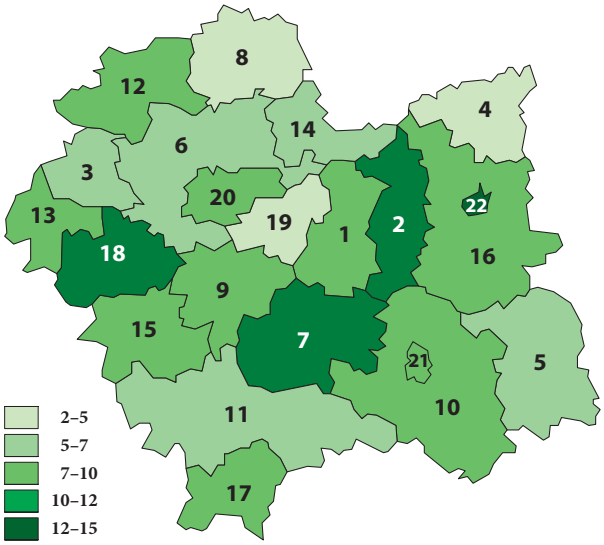

UMIERALNOŚĆ

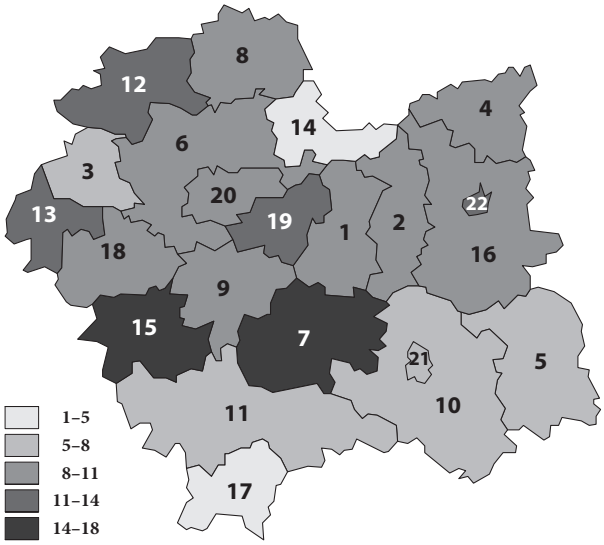

ZAAWANSOWANIE

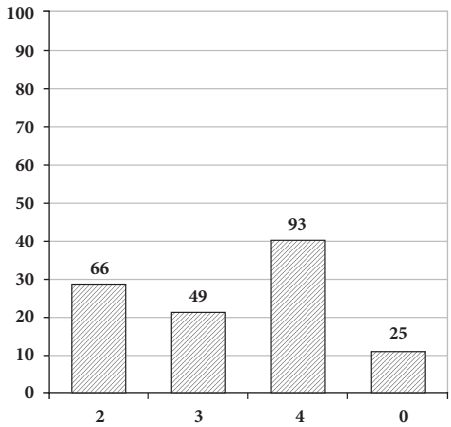

2 – miejscowe

3 – regionalne

4 – uogólnione

0 – nieokreślone

HISTOPATOLOGIA

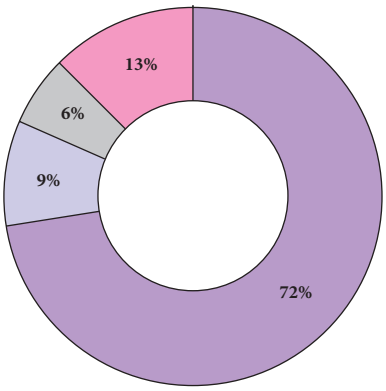

Adenocarcinoma

Mucinous adenocarcinoma

Signet-ring cell carcimona

Other

ciąg dalszy
z poprzedniej strony

C16 – żołądek

KOBIETY

ZACHOROWALNOŚĆ

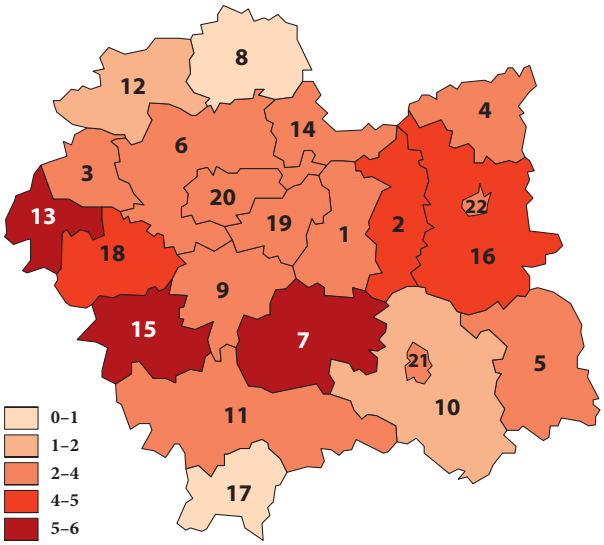

UMIERALNOŚĆ

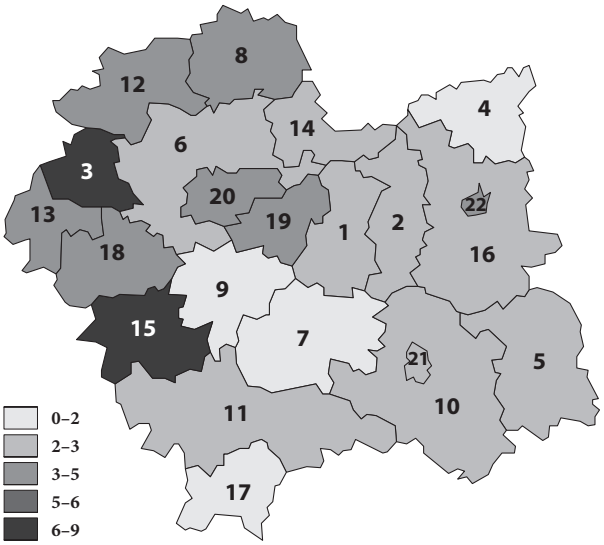

ZAAWANSOWANIE

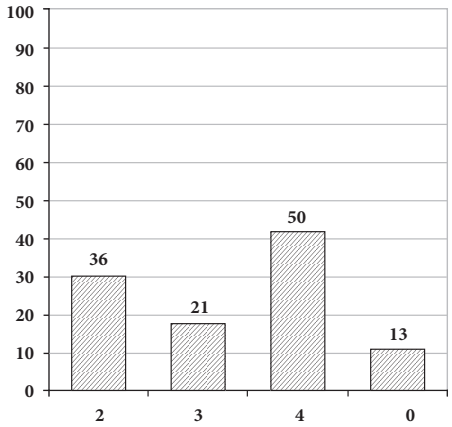

2 – miejscowe

3 – regionalne

4 – uogólnione

0 – nieokreślone

HISTOPATOLOGIA

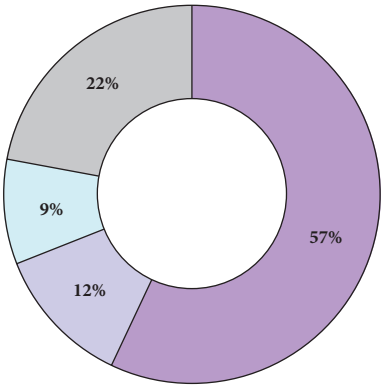

Adenocarcinoma

Mucinous adenocarcimona

Signet-ring cell carcimona

Other

LEGENDA

1 Bocheński
2 Brzeski
3 Chrzanowski
4 Dąbrowski
5 Gorlicki
6 Krakowski
7 Limanowski
8 Miechowski
9 Myślenicki
10 Nowosądecki
11 Nowotarski
12 Olkuski
13 Oświęcimski
14 Proszowicki
15 Suski
16 Tarnowski
17 Tatrzański
18 Wadowicki
19 Wielicki
20 m. Kraków
21 m. Nowy Sącz
22 m. Tarnów

Rycina 5

Zachorowalność i umieralność na nowotwory złośliwe w podziale na płeć i 5-letnie grupy wieku w wybranych lokalizacjach, Województwo Małopolskie 2018

Cancer incidence and mortality for leading cancers by sex and 5-year age grups, Małopolska voivodship 2018

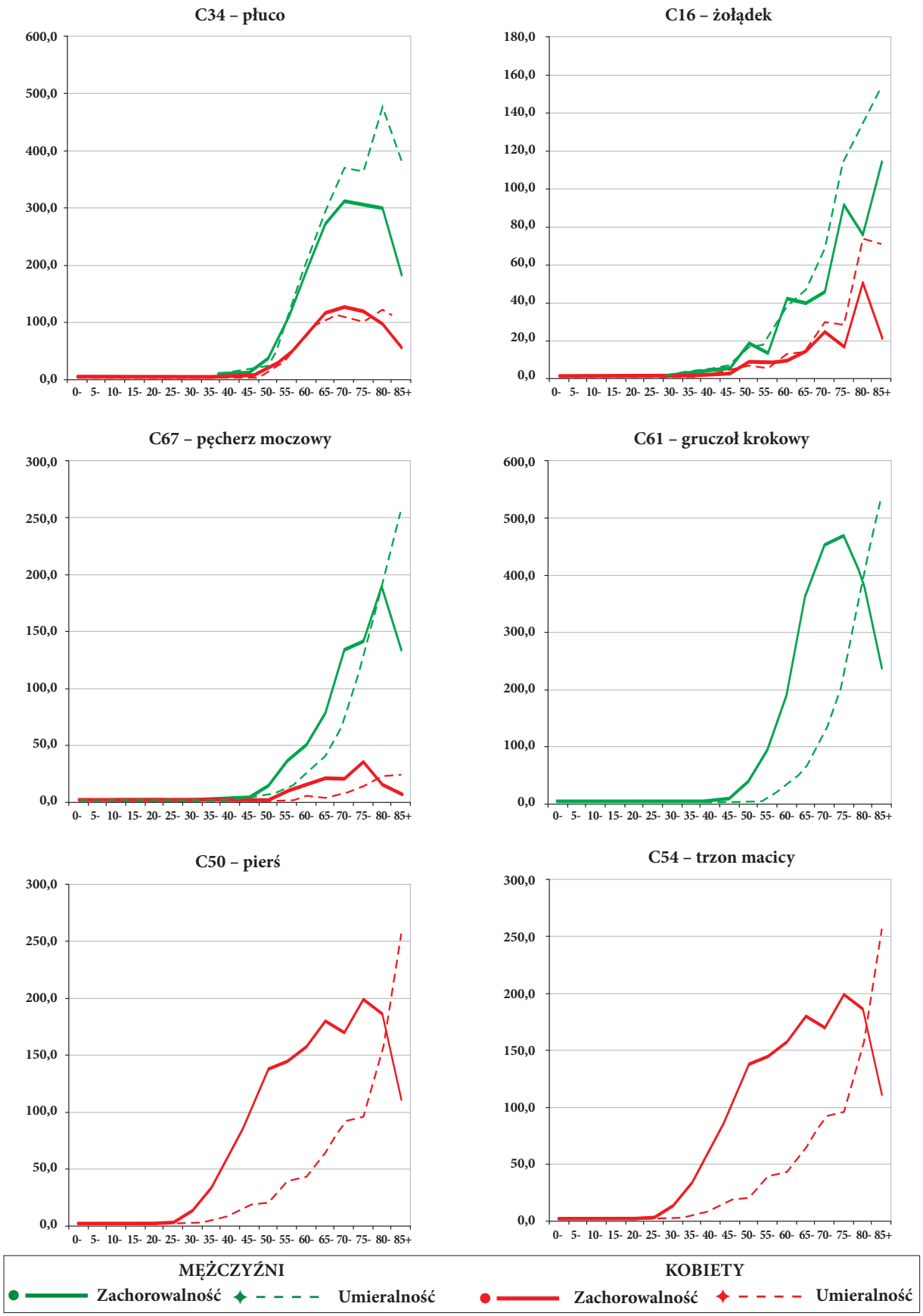

Rycina 6

Zachorowalność i umieralność na nowotwory złośliwe ogółem w podziale na obszar miejski i wiejski, płeć i 5-letnie grupy wieku, Województwo Małopolskie 2018

Cancer incidence and mortality by urban and rural area, sex and 5-year age groups, Małopolska voivodship 2018

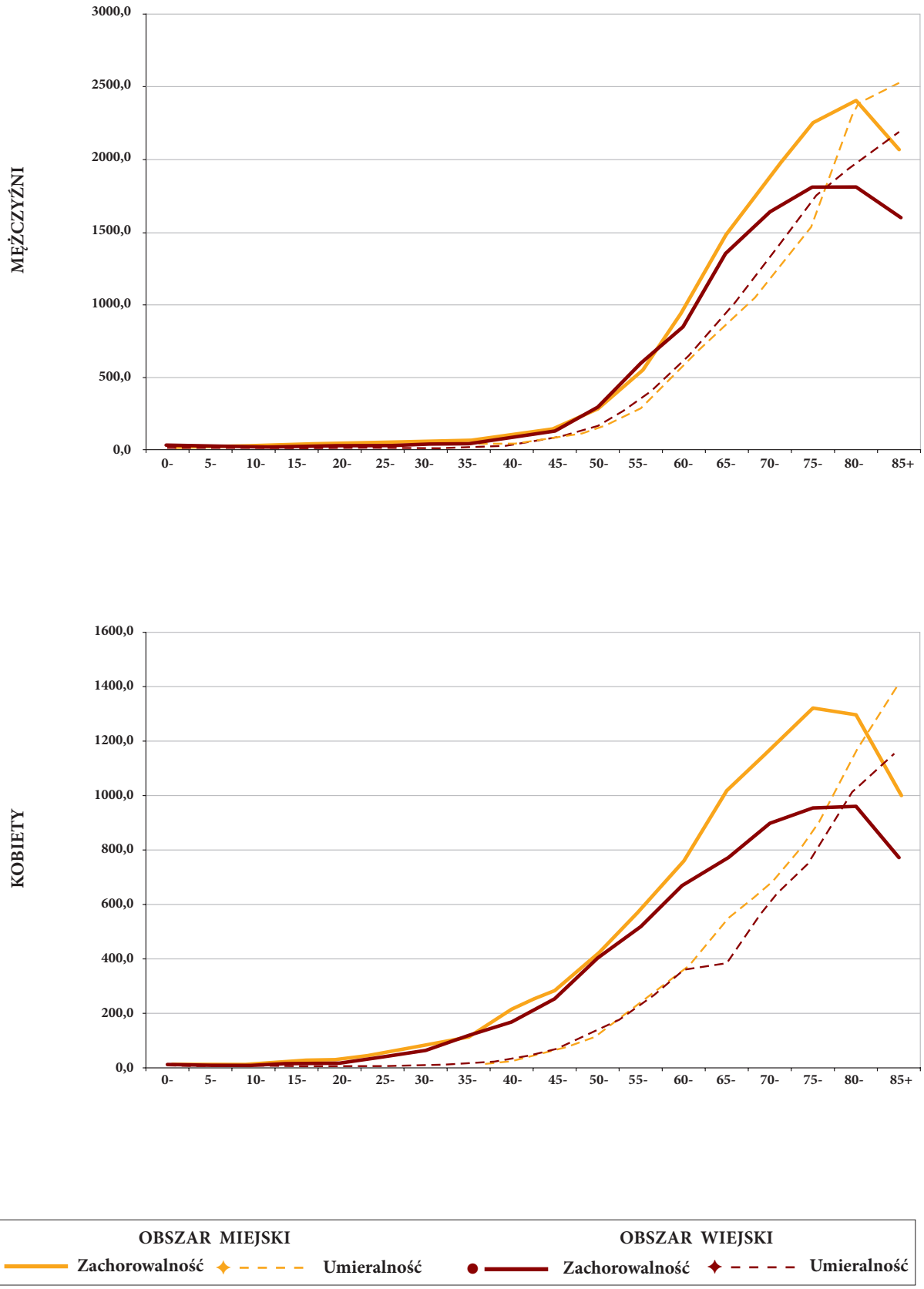

Rycina 7

Zachorowalność i umieralność na nowotwory złośliwe w podziale na płeć oraz obszar miejski i wiejski, w wybranych lokalizacjach i 5-letnich grupach wieku, Województwo Małopolskie 2018

Cancer incidence and mortality in the cancer sites by sex and ubran and rural area and 5-year age groups, Małopolska voivodship 2018

MĘŻCZYŹNI

C34 – płuco

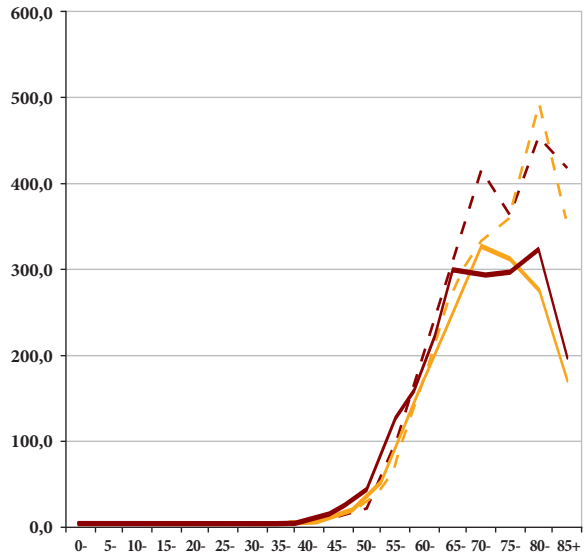

C16 – żołądek

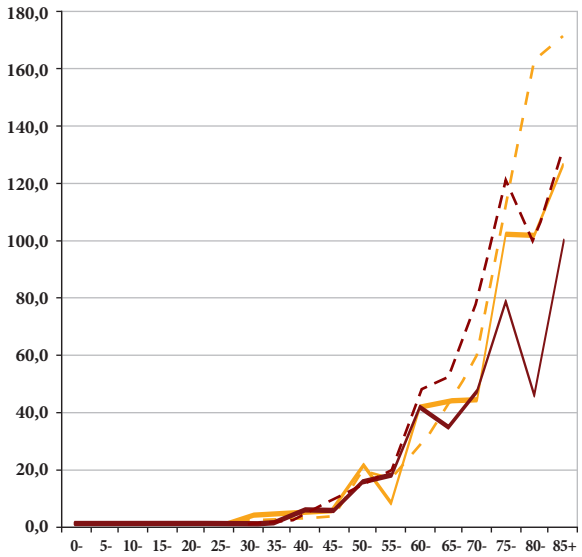

C61 – gruczoł krokowy

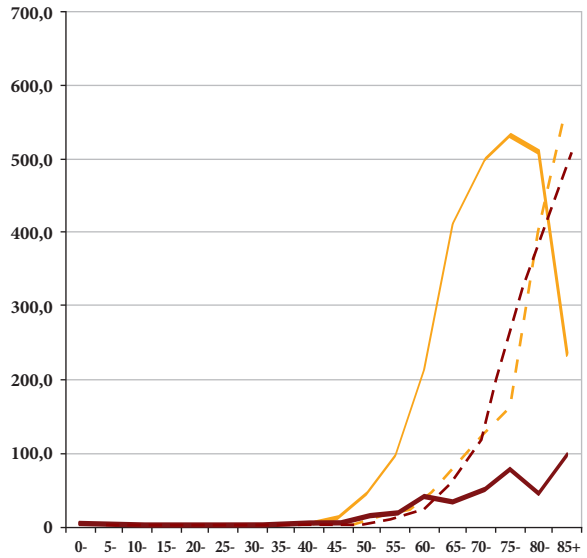

C67 – pęcherz moczowy

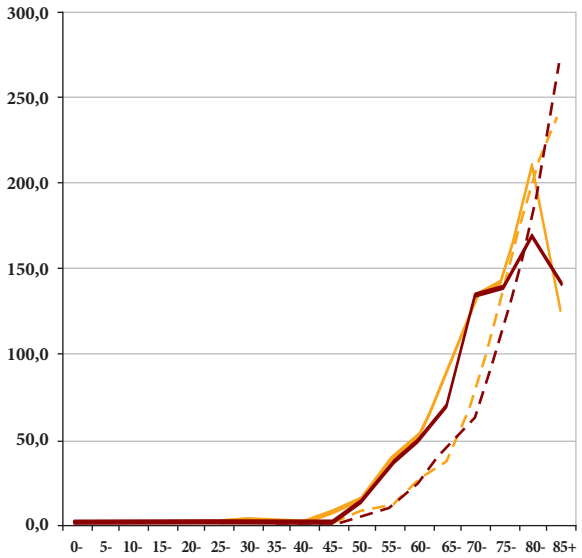

ciąg dalszy
z poprzedniej strony

KOBIETY

C34 – płuco

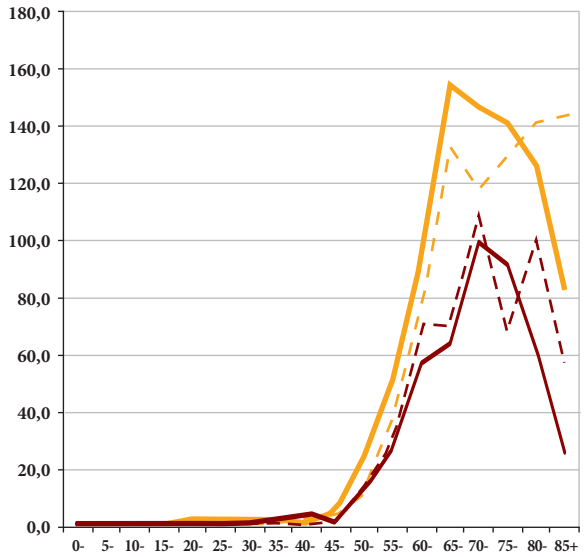

C16 – żołądek

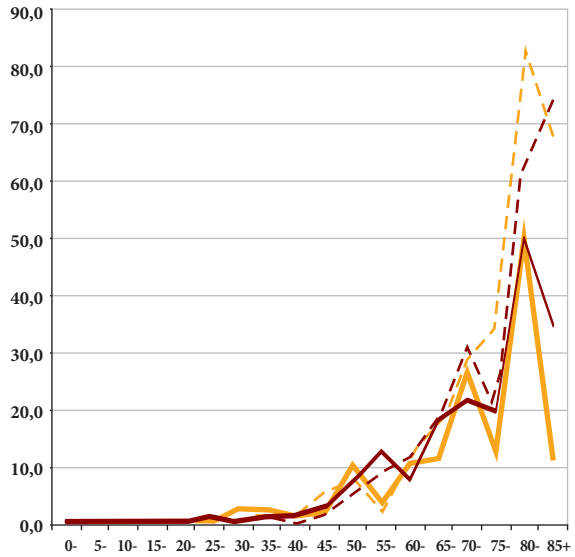

C50 – pierś

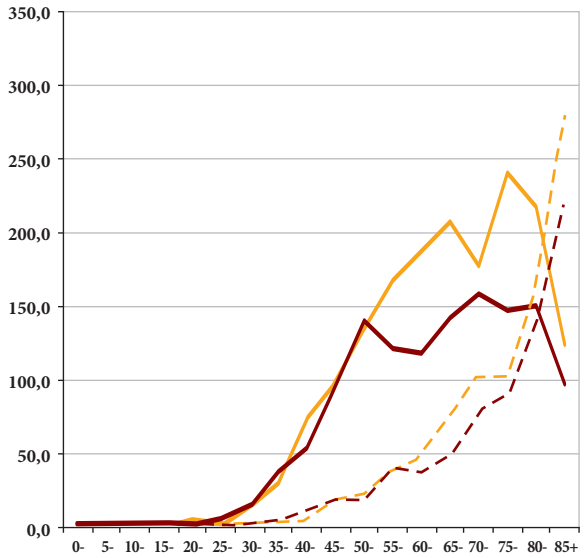

C54 – trzon macicy

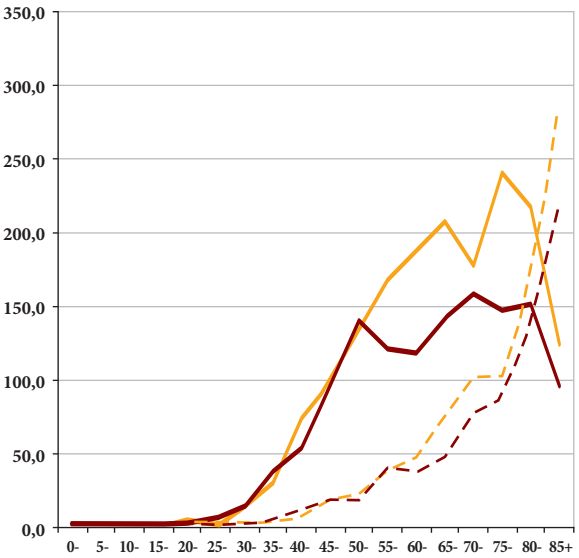

OBSZAR MIEJSKI: Zachorowalność, Umieralność

OBSZAR WIEJSKI: Zachorowalność, Umieralność

Rycina 8

Zachorowalność i umieralność na nowotwory złośliwe ogółem w podziale na płeć i powiaty, Województwo Małopolskie 2018

Cancer incidence and mortality by sex and provinces, Małopolska voivodship 2018

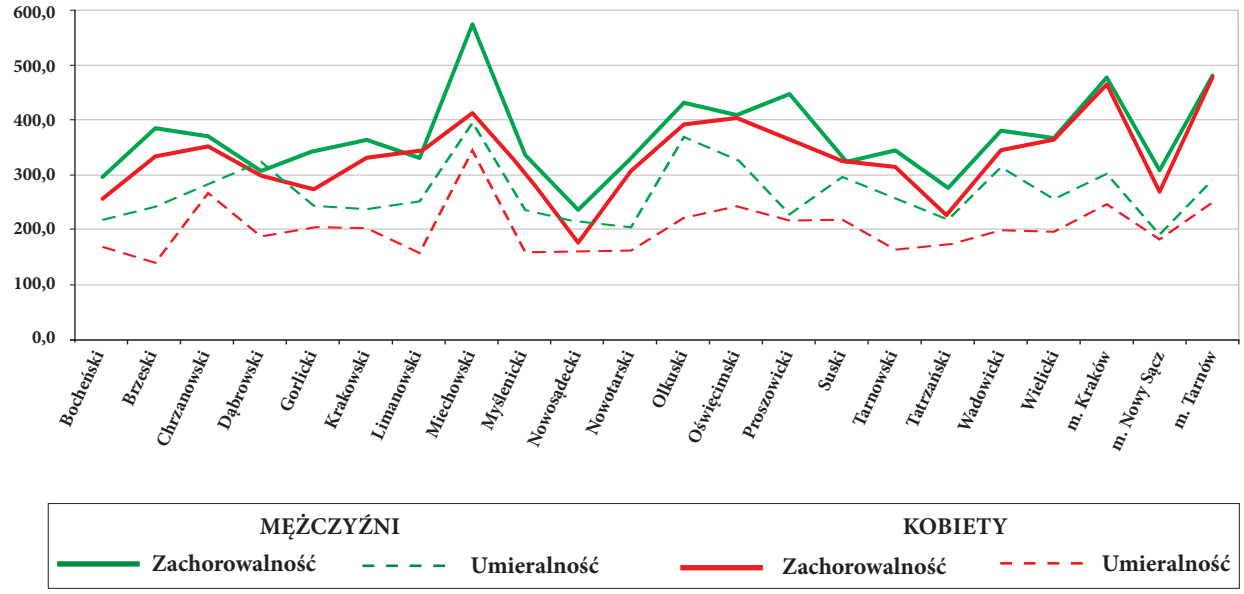

Rycina 9

Zachorowalność i umieralność na nowotwory złośliwe ogółem w podziale na płeć i 5-letnie grupy wieku, Województwo Małopolskie 2018

Cancer incidence and mortality by sex and 5-year age groups, Małopolska voivodship 2018

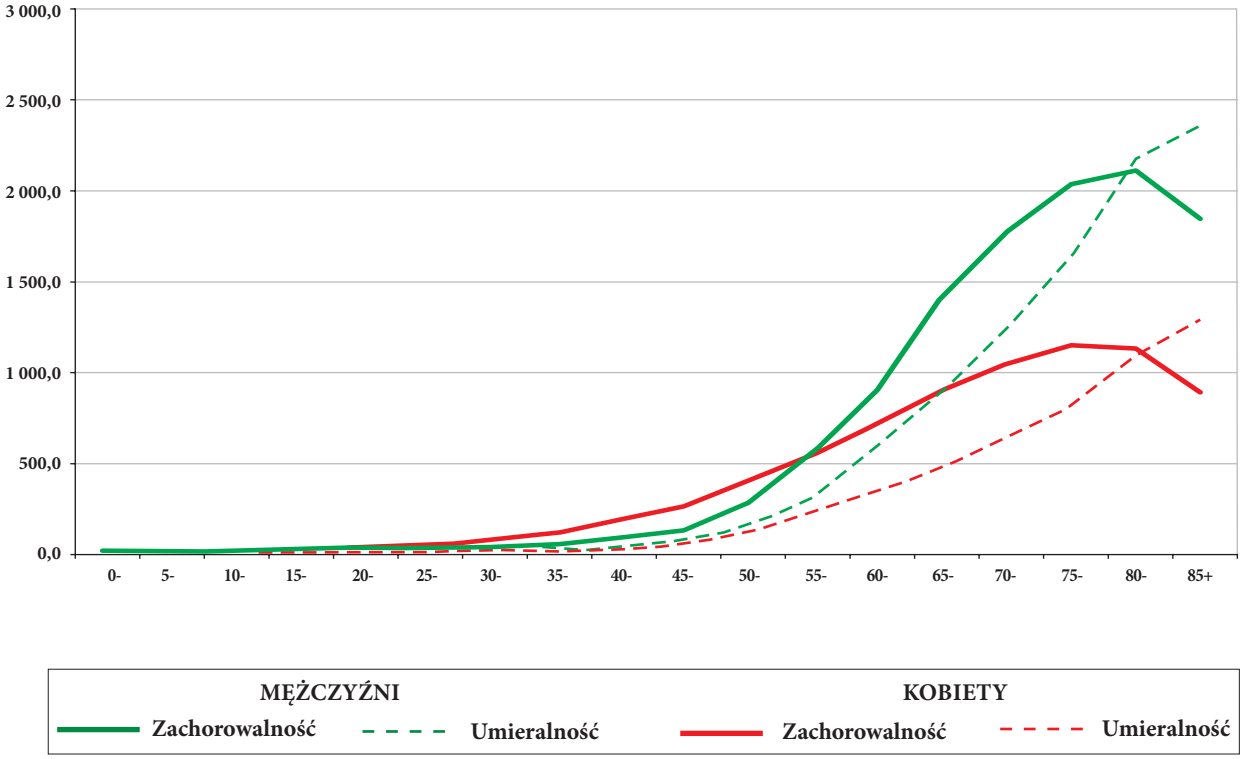

ZACHOROWANIA

Cancer incidence

Tabela 2

Zachorowania na nowotwory złośliwe według częstości występowania i płci, Województwo Małopolskie 2018

New cases in the leading cancer sites by sex, Małopolska voivodship 2018

Mężczyźni / *Males*

ICD-10	Umiejscowienie *Site*	Liczba bezwzględna *Absolute number*	%	Współczynnik surowy *Crude rate*	Współczynnik standaryzowany *Standardized rate*	Badanie hist.-pat. *Histological exam.* %
				na 100 000 / *per 100 000*		
C61	Gruczoł krokowy / *Prostate*	1 246	19,8	75,5	41,9	90,9
C34	Płuco / *Lung*	999	15,9	60,5	34,4	83,9
C67	Pęcherz moczowy / *Urinary bladder*	391	6,2	23,7	12,8	84,9
C18	Jelito grube / *Large bowel*	370	5,9	22,4	12,6	91,1
C20	Odbytnica / *Rectum*	276	4,4	16,7	9,6	93,5
C16	Żołądek / *Stomach*	233	3,7	14,1	8,0	85,8
C64	Nerka / *Kidney*	183	2,9	11,1	6,8	86,9
C43	Czerniak skóry / *Melanoma*	175	2,8	10,6	6,4	100,0
C15	Przełyk / *Oesophag*	125	2,0	7,6	4,6	92,0
C32	Krtań / *Larynx*	123	2,0	7,5	4,5	95,9
C00-D09	**Ogółem** / *Total*	**6 291**	**100,0**	**381,1**	**221,7**	**89,3**

Kobiety / *Females*

ICD-10	Umiejscowienie *Site*	Liczba bezwzględna *Absolute number*	%	Współczynnik surowy *Crude rate*	Współczynnik standaryzowany *Standardized rate*	Badanie hist.-pat. *Histological exam.* %
				na 100 000 / *per 100 000*		
C50	Pierś / *Breast*	1 325	21,3	75,7	43,9	96,5
C34	Płuco / *Lung*	532	8,5	30,4	14,4	83,6
C54	Trzon macicy / *Korpus uteri*	496	8,0	28,3	15,3	95,2
C18	Jelito grube / *Large bowel*	296	4,8	16,9	7,8	89,2
C73	Tarczyca / *Thyroid*	295	4,7	16,9	12,5	97,3
C56	Jajnik / *Ovary*	240	3,9	13,7	7,9	84,6
C43	Czerniak skóry / *Melanoma*	188	3,0	10,7	6,1	100,0
C20	Odbytnica / *Rectum*	175	2,8	10,0	4,6	89,1
C53	Szyjka macicy / *Cervix uteri*	158	2,5	9,0	5,7	94,3
C25	Trzustka / *Pancreas*	156	2,5	8,9	4,2	61,5
C00-D09	**Ogółem** / *Total*	**6 230**	**100,0**	**356,0**	**189,4**	**91,0**

Tabela 3
Zachorowania na nowotwory złośliwe według umiejscowienia i płci – Mężczyźni, Województwo Małopolskie 2018
New cancer cases by site and sex – Males, Małopolska voivodship 2018

A

ICD-10	Umiejscowienie *Site*	Liczba bezwzględna *Absolute number*	Współczynnik surowy *Crude rate*	Współczynnik standaryzowany *Standardized rate*	Wskaźnik struktury *Percent*	Badanie hist.-pat. *Histological exam.* %	Kolejność występowania *Sequence number*
			na 100 000 / *per 100 000*				
C00-D09	**Ogółem:**	**6 291**	**381,1**	**221,7**	**100,0**	**89,3**	—
C00	Warga	15	0,9	0,5	0,2	100,0	33
C01	Nasada języka	14	0,9	0,5	0,2	85,7	34
C02	Inne i nieokreślone części języka	20	1,2	0,8	0,3	90,0	30
C03	Dziąsło	8	0,5	0,3	0,1	87,5	40
C04	Dno jamu ustnej	33	2,0	1,3	0,5	100,0	25
C05	Podniebienie	7	0,4	0,3	0,1	100,0	41
C06	Inne i nieokreślone części jamy ustnej	12	0,7	0,5	0,2	100,0	36
C07	Ślinianka przyuszna	11	0,7	0,4	0,2	100,0	37
C08	Inne i nieokreślone duże gruczoły ślinowe	3	0,2	0,1	0,0	100,0	45
C09	Migdałek	23	1,4	0,9	0,4	91,3	29
C10	Część ustna gardła (oropharynx)	28	1,7	1,1	0,4	96,4	27
C11	Część nosowa gardła (nasopharynx)	11	0,7	0,4	0,2	90,9	37
C12	Zachyłek gruszkowaty	8	0,5	0,3	0,1	100,0	40
C13	Część krtaniowa gardła (hypopharynx)	12	0,7	0,5	0,2	100,0	36
C14	Innne i bliżej nieokreślone umiejscowienie w obrębie wargi, jamy ustnej i gardła	4	0,2	0,2	0,1	100,0	44
C15	Przełyk	125	7,6	4,6	2,0	92,0	10
C16	Żołądek	233	14,1	8,0	3,7	85,8	7
C17	Jelito cienkie	10	0,6	0,3	0,2	80,0	38
C18	Jelito grube	370	22,4	12,6	5,9	91,1	5
C19	Zgięcie esiczo-odbytnicze	39	2,4	1,4	0,6	92,3	22
C20	Odbytnica	276	16,7	9,6	4,4	93,5	6
C21	Odbyt i kanał odbytu	5	0,3	0,2	0,1	80,0	43
C22	Wątroba i przewody żółciowe wewnątrzwątrobowe	56	3,4	2,0	0,9	78,6	18
C23	Pęcherzyk żółciowy	12	0,7	0,4	0,2	75,0	36
C24	Inne i nieokreślone części dróg żółciowych	24	1,5	0,8	0,4	62,5	28
C25	Trzustka	121	7,3	4,2	1,9	54,5	12
C26	Inne i niedokładnie określone narządy trawienne	8	0,5	0,3	0,1	75,0	40
C30	Jama nosowa i ucho środkowe	4	0,2	0,1	0,1	100,0	44
C31	Zatoki przynosowe	4	0,2	0,1	0,1	100,0	44
C32	Krtań	123	7,5	4,5	2,0	95,9	11
C33	Tchawica	3	0,2	0,1	0,0	100,0	45
C34	Oskrzele i płuco	999	60,5	34,4	15,9	83,9	2
C37	Grasica	4	0,2	0,2	0,1	100,0	44
C38	Serce, śródpiersie i opłucna	7	0,4	0,3	0,1	57,1	41
C39	Innne i niedokładnie określone części układu oddechowego i narządy klatki piersiowej	1	0,1	0,0	0,0	100,0	47
C40	Kości i chrząstki stawowe kończyn	6	0,4	0,3	0,1	100,0	42
C41	Kości i chrząstki stawowe o innym i nieokreślonym umiejscowieniu	13	0,8	0,6	0,2	76,9	35
C43	Czerniak skóry	175	10,6	6,4	2,8	100,0	9
C44	Inne nowotwory złośliwe skóry	672	40,7	21,0	10,7	99,1	3
C45	Międzybłoniak	33	2,0	1,1	0,5	100,0	25
C46	Mięsak Kaposi'ego	1	0,1	0,0	0,0	100,0	47
C47	Nerwy obwodowego i autonomicznego układu nerwowego	3	0,2	0,3	0,0	100,0	45
C48	Przestrzeń zaotrzewnowa i otrzewna	3	0,2	0,1	0,0	33,3	45
C49	Tkanka łączna i inne tkanki miękkie	43	2,6	1,8	0,7	100,0	20
C50	Pierś	16	1,0	0,5	0,3	93,8	32
C60	Prącie	14	0,9	0,6	0,2	92,9	34

ciąg dalszy
z poprzedniej strony

B

ICD-10	Umiejscowienie *Site*	Liczba bezwzględna *Absolute number*	Współczynnik surowy *Crude rate*	Współczynnik standaryzowany *Standardized rate*	Wskaźnik struktury *Percent*	Badanie hist.-pat. *Histological exam.* %	Kolejność występowania *Sequence number*
			na 100 000 / *per 100 000*				
C61	Gruczoł krokowy	1 246	75,5	41,9	19,8	90,9	1
C62	Jądro	82	5,0	4,5	1,3	87,8	16
C63	Inne i nieokreślone narządy płciowe	1	0,1	0,0	0,0	100,0	47
C64	Nerka	183	11,1	6,8	2,9	86,9	8
C65	Miedniczka nerkowa	8	0,5	0,3	0,1	87,5	40
C66	Moczowód	6	0,4	0,2	0,1	100,0	42
C67	Pęcherz moczowy	391	23,7	12,8	6,2	84,9	4
C68	Inne i nieokreślone narządy moczowe	6	0,4	0,2	0,1	50,0	42
C69	Oko	19	1,2	0,7	0,3	94,7	31
C70	Opony	0	0,0	0,0	0,0	0,0	48
C71	Mózg	88	5,3	4,0	1,4	79,5	14
C72	Rdzeń kręgowy, nerwy czaszkowe i inne części centralnego systemu nerwowego	4	0,2	0,2	0,1	50,0	44
C73	Tarczyca	66	4,0	2,9	1,0	100,0	17
C74	Nadnercza	3	0,2	0,1	0,0	66,7	45
C75	Inne gruczoły wydzielania wewnętrznego i struktury pokrewne	1	0,1	0,0	0,0	0,0	47
C76	Inne i niedokładnie określone umiejscowienia	34	2,1	1,2	0,5	73,5	24
C77	Wtórne i nieokreślone węzły chłonne	6	0,4	0,3	0,1	83,3	42
C78	Wtórne nowotwory układu oddechowego i trawiennego	23	1,4	0,8	0,4	21,7	29
C79	Wtórne nowotwory innych umiejscowień	15	0,9	0,5	0,2	33,3	33
C80	Nowotwór bez określenia jego umiejscowienia	44	2,7	1,5	0,7	45,5	19
C81	Choroba Hodgkina	15	0,9	1,1	0,2	100,0	33
C82	Chłoniak nieziarniczy guzkowy (grudkowy)	13	0,8	0,5	0,2	100,0	35
C83	Chłoniaki nieziarnicze rozlane	42	2,5	1,7	0,7	100,0	21
C84	Obwodowy i skórny chłoniak z komórek T	13	0,8	0,5	0,2	100,0	35
C85	Inne i nieokreślone postacie chłoniaków nieziarniczych	32	1,9	1,2	0,5	100,0	26
C88	Złośliwe choroby immunoproliferacyjne	2	0,1	0,1	0,0	50,0	46
C90	Szpiczak mnogi i nowotwory z komórek plazmatycznych	35	2,1	1,2	0,6	100,0	23
C91	Białaczka limfatyczna	99	6,0	4,8	1,6	98,0	13
C92	Białaczka szpikowa	39	2,4	1,7	0,6	100,0	22
C93	Białaczka monocytowa	2	0,1	0,1	0,0	100,0	46
C94	Inne białaczki określonego rodzaju	2	0,1	0,1	0,0	100,0	46
C95	Białaczka z komórek nieokreślonego rodzaju	3	0,2	0,1	0,0	66,7	45
C96	Inne i nieokreślone nowotwory tkanki limfatycznej, krwiotwórczej i tkanek pokrewnych	3	0,2	0,2	0,0	33,3	45
C97	Niezależne (pierwotne) mnogie umiejscowienia	0	0,0	0,0	0,0	0,0	48
D00	Rak *in situ* jamy ustnej,przełyku i żołądka	1	0,1	0,0	0,0	100,0	47
D01	Rak *in situ* innych i nieokreślonych części narządów trawiennych	9	0,6	0,3	0,1	100,0	39
D02	Rak *in situ* ucha środkowego i układu oddechowego	3	0,2	0,1	0,0	66,7	45
D03	Czerniak *in situ*	16	1,0	0,6	0,3	100,0	32
D04	Rak *in situ* skóry	35	2,1	1,1	0,6	100,0	23
D05	Rak *in situ* piersi	1	0,1	0,0	0,0	100,0	47
D07	Rak *in situ* innych i nieokreślonych narządów płciowych	4	0,2	0,2	0,1	100,0	44
D09	Rak *in situ* innych i nieokreślonych umiejscowień	84	5,1	2,8	1,3	100,0	15

Tabela 4
Zachorowania na nowotwory złośliwe według umiejscowienia i płci – Kobiety, Województwo Małopolskie 2018
New cancer cases by site and sex – Females, Małopolska voivodship 2018

A

ICD-10	Umiejscowienie *Site*	Liczba bezwzględna *Absolute number*	Współczynnik surowy *Crude rate*	Współczynnik standaryzowany *Standardized rate*	Wskaźnik struktury *Percent*	Badanie hist.-pat. *Histological exam.* %	Kolejność występowania *Sequence number*
			na 100 000 / *per 100 000*				
C00-D09	**Ogółem**	**6 230**	**356,0**	**189,4**	**100,0**	**91,0**	**—**
C00	Warga	7	0,4	0,1	0,1	100,0	44
C01	Nasada języka	3	0,2	0,1	0,0	100,0	48
C02	Inne i nieokreślone części języka	15	0,9	0,5	0,2	100,0	38
C03	Dziąsło	4	0,2	0,1	0,1	100,0	47
C04	Dno jamu ustnej	9	0,5	0,3	0,1	100,0	42
C05	Podniebienie	6	0,3	0,2	0,1	100,0	45
C06	Inne i nieokreślone części jamy ustnej	11	0,6	0,3	0,2	100,0	40
C07	Ślinianka przyuszna	8	0,5	0,2	0,1	87,5	43
C08	Inne i nieokreślone duże gruczoły ślinowe	4	0,2	0,2	0,1	100,0	47
C09	Migdałek	13	0,7	0,4	0,2	100,0	39
C10	Część ustna gardła (oropharynx)	5	0,3	0,2	0,1	100,0	46
C11	Część nosowa gardła (nasopharynx)	3	0,2	0,1	0,0	100,0	48
C12	Zachyłek gruszkowaty	0	0,0	0,0	0,0	0,0	51
C13	Część krtaniowa gardła (hypopharynx)	1	0,1	0,0	0,0	0,0	50
C14	Innne i bliżej nieokreślone umiejscowienie w obrębie wargi, jamy ustnej i gardła	2	0,1	0,0	0,0	100,0	49
C15	Przełyk	27	1,5	0,6	0,4	96,3	29
C16	Żołądek	120	6,9	3,1	1,9	83,3	13
C17	Jelito cienkie	8	0,5	0,2	0,1	75,0	43
C18	Jelito grube	296	16,9	7,8	4,8	89,2	5
C19	Zgięcie esiczo-odbytnicze	25	1,4	0,7	0,4	96,0	30
C20	Odbytnica	175	10,0	4,6	2,8	89,1	9
C21	Odbyt i kanał odbytu	21	1,2	0,6	0,3	95,2	33
C22	Wątroba i przewody żółciowe wewnątrzwątrobowe	38	2,2	1,1	0,6	71,1	23
C23	Pęcherzyk żółciowy	44	2,5	1,0	0,7	72,7	20
C24	Inne i nieokreślone części dróg żółciowych	21	1,2	0,5	0,3	47,6	33
C25	Trzustka	156	8,9	4,2	2,5	61,5	11
C26	Inne i niedokładnie określone narządy trawienne	13	0,7	0,3	0,2	53,8	39
C30	Jama nosowa i ucho środkowe	9	0,5	0,2	0,1	100,0	42
C31	Zatoki przynosowe	5	0,3	0,1	0,1	100,0	46
C32	Krtań	15	0,9	0,5	0,2	100,0	38
C33	Tchawica	2	0,1	0,0	0,0	100,0	49
C34	Oskrzele i płuco	532	30,4	14,4	8,5	83,6	3
C37	Grasica	3	0,2	0,1	0,0	100,0	48
C38	Serce, śródpiersie i opłucna	3	0,2	0,1	0,0	33,3	48
C39	Innne i niedokładnie określone części układu oddechowego i narządy klatki piersiowej	0	0,0	0,0	0,0	0,0	51
C40	Kości i chrząstki stawowe kończyn	1	0,1	0,0	0,0	0,0	50
C41	Kości i chrząstki stawowe o innym i nieokreślonym umiejscowieniu	7	0,4	0,3	0,1	100,0	44
C43	Czerniak skóry	188	10,7	6,1	3,0	100,0	8
C44	Inne nowotwory złośliwe skóry	758	43,3	18,3	12,2	99,3	2
C45	Międzybłoniak	18	1,0	0,5	0,3	100,0	36
C46	Mięsak Kaposi'ego	0	0,0	0,0	0,0	0,0	51
C47	Nerwy obwodowego i autonomicznego układu nerwowego	5	0,3	0,5	0,1	100,0	46
C48	Przestrzeń zaotrzewnowa i otrzewna	13	0,7	0,5	0,2	69,2	39
C49	Tkanka łączna i inne tkanki miękkie	32	1,8	1,3	0,5	100,0	27
C50	Pierś	1 325	75,7	43,9	21,3	96,5	1
C51	Srom	43	2,5	1,1	0,7	93,0	21

ciąg dalszy
z poprzedniej strony

B

ICD-10	Umiejscowienie *Site*	Liczba bezwzględna *Absolute number*	Współczynnik surowy *Crude rate*	Współczynnik standaryzowany *Standardized rate*	Wskaźnik struktury *Percent*	Badanie hist.-pat. *Histological exam.* %	Kolejność występowania *Sequence number*
			na 100 000 / *per 100 000*				
C52	Pochwa	11	0,6	0,4	0,2	90,9	40
C53	Szyjka macicy	158	9,0	5,7	2,5	94,3	10
C54	Trzon macicy	496	28,3	15,3	8,0	95,2	4
C55	Nieokreślone części macicy	10	0,6	0,3	0,2	70,0	41
C56	Jajnik	240	13,7	7,9	3,9	84,6	7
C57	Inne i nieokreślone narządy płciowe	16	0,9	0,5	0,3	75,0	37
C58	Łożysko	2	0,1	0,1	0,0	100,0	49
C64	Nerka	123	7,0	3,8	2,0	84,6	12
C65	Miedniczka nerkowa	5	0,3	0,1	0,1	100,0	46
C66	Moczowód	2	0,1	0,0	0,0	100,0	49
C67	Pęcherz moczowy	102	5,8	2,7	1,6	89,2	14
C68	Inne i nieokreślone narządy moczowe	0	0,0	0,0	0,0	0,0	51
C69	Oko	20	1,1	0,7	0,3	80,0	34
C70	Opony	3	0,2	0,1	0,0	66,7	48
C71	Mózg	100	5,7	3,6	1,6	72,0	15
C72	Rdzeń kręgowy, nerwy czaszkowe i inne części centralnego systemu nerwowego	5	0,3	0,3	0,1	40,0	46
C73	Tarczyca	295	16,9	12,5	4,7	97,3	6
C74	Nadnercza	2	0,1	0,0	0,0	0,0	49
C75	Inne gruczoły wydzielania wewnętrznego i struktury pokrewne	1	0,1	0,0	0,0	100,0	50
C76	Inne i niedokładnie określone umiejscowienia	30	1,7	0,7	0,5	46,7	28
C77	Wtórne i nieokreślone węzły chłonne	3	0,2	0,1	0,0	100,0	48
C78	Wtórne nowotwory układu oddechowego i trawiennego	21	1,2	0,5	0,3	19,0	33
C79	Wtórne nowotwory innych umiejscowień	10	0,6	0,2	0,2	10,0	41
C80	Nowotwór bez określenia jego umiejscowienia	53	3,0	1,2	0,9	32,1	18
C81	Choroba Hodgkina	24	1,4	1,5	0,4	100,0	31
C82	Chłoniak nieziarniczy guzkowy (grudkowy)	19	1,1	0,5	0,3	100,0	35
C83	Chłoniaki nieziarnicze rozlane	44	2,5	1,3	0,7	95,5	20
C84	Obwodowy i skórny chłoniak z komórek T	8	0,5	0,2	0,1	100,0	43
C85	Inne i nieokreślone postacie chłoniaków nieziarniczych	37	2,1	1,2	0,6	100,0	24
C88	Złośliwe choroby immunoproliferacyjne	4	0,2	0,1	0,1	75,0	47
C90	Szpiczak mnogi i nowotwory z komórek plazmatycznych	47	2,7	1,2	0,8	97,9	19
C91	Białaczka limfatyczna	60	3,4	1,7	1,0	100,0	17
C92	Białaczka szpikowa	30	1,7	0,9	0,5	100,0	28
C93	Białaczka monocytowa	3	0,2	0,1	0,0	100,0	48
C94	Inne białaczki określonego rodzaju	3	0,2	0,1	0,0	100,0	48
C95	Białaczka z komórek nieokreślonego rodzaju	3	0,2	0,1	0,0	100,0	48
C96	Inne i nieokreślone nowotwory tkanki limfatycznej, krwiotwórczej i tkanek pokrewnych	2	0,1	0,0	0,0	100,0	49
C97	Niezależne (pierwotne) mnogie umiejscowienia	0	0,0	0,0	0,0	0,0	51

ciąg dalszy
z poprzedniej strony

C

ICD-10	Umiejscowienie *Site*	Liczba bezwzględna *Absolute number*	Współczynnik surowy *Crude rate*	Współczynnik standaryzowany *Standardized rate*	Wskaźnik struktury *Percent*	Badanie hist.-pat. *Histological exam.* %	Kolejność występowania *Sequence number*
			na 100 000 / *per 100 000*				
D00	Rak *in situ* jamy ustnej,przełyku i żołądka	0	0,0	0,0	0,0	0,0	51
D01	Rak *in situ* innych i nieokreślonych części narządów trawiennych	2	0,1	0,1	0,0	100,0	49
D02	Rak *in situ* ucha środkowego i układu oddechowego	1	0,1	0,0	0,0	100,0	50
D03	Czerniak *in situ*	25	1,4	0,9	0,4	100,0	30
D04	Rak *in situ* skóry	36	2,1	0,7	0,6	100,0	25
D05	Rak *in situ* piersi	84	4,8	3,1	1,3	100,0	16
D06	Rak *in situ* szyjki macicy	41	2,3	1,9	0,7	100,0	22
D07	Rak *in situ* innych i nieokreślonych narządów płciowych	33	1,9	1,3	0,5	100,0	26
D09	Rak *in situ* innych i nieokreślonych umiejscowień	22	1,3	0,7	0,4	100,0	32

Tabela 5

Zachorowania na nowotwory złośliwe w podziale na płeć i 5-letnie grupy wieku, Województwo Małopolskie 2018

Cancer incidence by sex and 5-year age groups, Małopolska voivodship 2018

Grupy wieku *Age groups*	Mężczyźni / *Males*			Kobiety / *Females*		
	Liczba bezwzględna *Absolute number*	Współczynnik zachorowań *Cancer incidence rate*	%	Liczba bezwzględna *Absolute number*	Współczynnik zachorowań *Cancer incidence rate*	%
0-4	21	22,2	0,3	10	11,3	0,2
5-9	7	7,3	0,1	8	8,9	0,1
10-14	11	12,2	0,2	2	2,3	0,0
15-19	16	18,2	0,3	14	16,6	0,2
20-24	22	22,1	0,3	22	23,0	0,4
25-29	39	31,9	0,6	55	46,0	0,9
30-34	62	44,3	1,0	104	75,0	1,7
35-39	77	54,0	1,2	165	116,6	2,6
40-44	122	93,5	1,9	249	192,2	4,0
45-49	148	133,5	2,4	298	268,0	4,8
50-54	294	287,9	4,7	420	410,8	6,7
55-59	587	565,0	9,3	598	550,6	9,6
60-64	952	909,7	15,1	837	723,7	13,4
65-69	1 222	1 431,1	19,4	949	913,3	15,2
70-74	1 008	1 775,1	16,0	815	1 055,9	13,1
75-79	739	2 050,1	11,7	652	1 158,1	10,5
80-84	589	2 125,0	9,4	588	1 140,9	9,4
85+	375	1 858,5	6,0	444	897,6	7,1
Ogółem / *Total*	**6 291**	**381,1**	**100,0**	**6 230**	**356,0**	**100,0**

Rycina 10

Liczba zachorowań na nowotwory złośliwe ogółem w podziale na płeć i 5-letnie grupy wieku, Województwo Małopolskie 2018

Number of new cancer cases by sex and 5-year age groups, Małopolska voivodship 2018

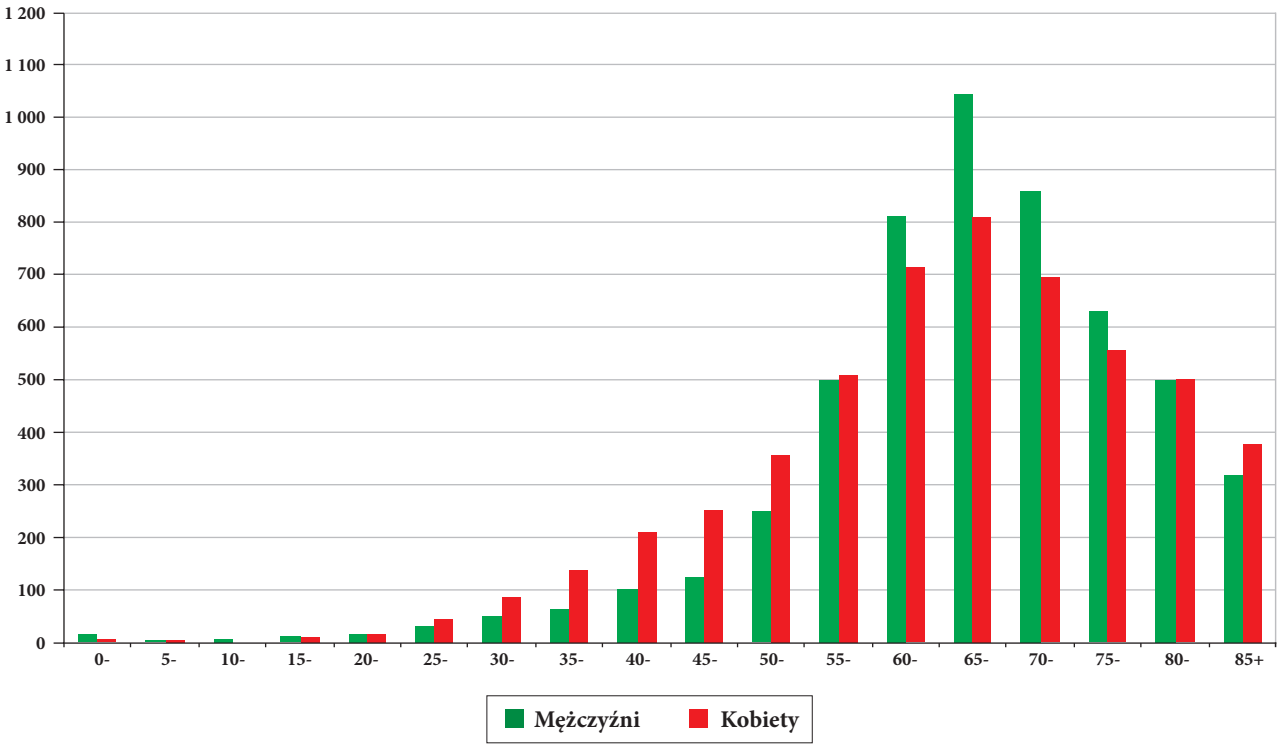

Rycina 11

Najczęstsze zachorowania na nowotwory złośliwe w podziale na płeć i grupy wieku, Województwo Małopolskie 2018

New cases from the leading cancer sites by sex and age groups, Małopolska voivodship 2018

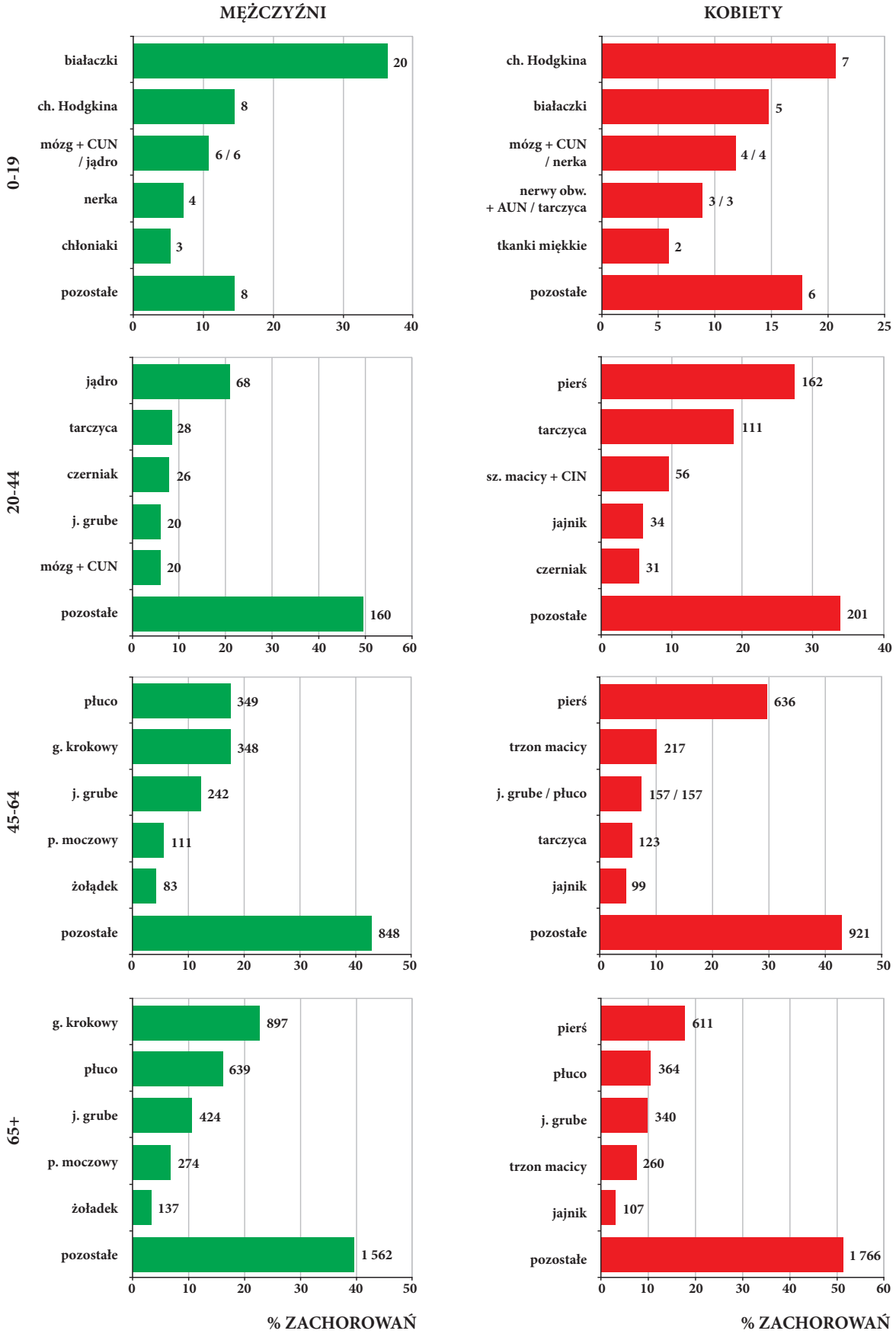

Tabela 6

Liczba zachorowań na nowotwory złośliwe według umiejscowienia i 5-letnich grup wieku – Mężczyźni, Województwo Małopolskie 2018

Registered new cancer cases by site and 5-year age groups – Males, Małopolska voivodship 2018

A

ICD-10	Ogółem *Total*	0-4	5-9	10-14	15-19	20-24	25-29	30-34	35-39	40-44	45-49	50-54	55-59	60-64	65-69	70-74	75-79	80-84	85+
C00-D09	**6 291**	**21**	**7**	**11**	**16**	**22**	**39**	**62**	**77**	**122**	**148**	**294**	**587**	**952**	**1 222**	**1 008**	**739**	**589**	**375**
C00	15	0	0	0	0	0	0	0	0	0	0	1	0	2	4	3	3	1	1
C01	14	0	0	0	0	0	0	0	0	0	1	2	2	4	1	2	2	0	0
C02	20	0	0	0	0	0	1	0	1	1	1	2	2	4	3	2	2	1	0
C03	8	0	0	0	0	0	0	0	0	1	0	0	1	2	2	0	1	0	1
C04	33	0	0	0	0	0	0	0	1	3	1	7	3	7	5	4	2	0	0
C05	7	0	0	0	0	0	0	0	1	0	0	0	1	1	2	1	1	0	0
C06	12	0	0	0	0	0	0	0	0	0	1	2	2	4	2	0	1	0	0
C07	11	0	0	0	0	0	0	1	0	1	0	1	2	1	0	1	0	3	1
C08	3	0	0	0	0	0	0	0	0	0	1	0	0	0	1	0	1	0	0
C09	23	0	0	0	0	0	0	1	0	0	3	2	4	3	5	3	1	1	0
C10	28	0	0	0	0	0	0	0	1	0	2	1	10	4	4	3	1	2	0
C11	11	0	0	0	0	0	0	0	0	2	1	1	1	3	2	0	0	0	1
C12	8	0	0	0	0	0	0	0	0	0	1	0	2	3	1	1	0	0	0
C13	12	0	0	0	0	0	0	0	0	1	1	2	2	1	3	1	1	0	0
C14	4	0	0	0	0	0	0	0	0	1	1	0	0	1	0	1	0	0	0
C15	125	0	0	0	0	0	0	0	1	1	5	7	15	33	24	21	11	3	4
C16	233	0	0	0	0	0	0	3	3	7	6	19	14	44	34	26	33	21	23
C17	10	0	0	0	0	0	0	1	0	1	0	0	1	1	1	2	1	1	1
C18	370	0	0	0	0	0	1	1	2	6	6	19	37	59	67	68	47	35	22
C19	39	0	0	0	0	0	0	0	0	1	2	4	5	5	4	9	5	2	2
C20	276	0	0	0	0	0	0	0	1	8	7	17	30	49	48	50	34	25	7
C21	5	0	0	0	0	0	0	0	0	0	0	1	0	1	1	0	0	0	2
C22	56	0	1	0	0	0	0	0	0	1	2	2	5	6	18	6	8	4	3
C23	12	0	0	0	0	0	0	0	0	0	0	0	3	2	1	3	0	2	1
C24	24	0	0	0	0	0	0	0	1	1	0	0	2	3	5	5	1	2	4
C25	121	0	0	0	0	0	0	1	1	4	3	5	11	25	20	21	10	14	6
C26	8	0	0	0	0	0	0	0	0	0	1	2	0	1	2	1	0	1	0
C30	4	0	0	0	0	0	0	0	0	0	0	0	0	1	1	1	0	1	0
C31	4	0	0	0	0	0	0	0	0	0	0	0	0	1	1	0	0	1	1
C32	123	0	0	0	0	0	0	0	0	2	2	8	23	23	36	15	8	5	1
C33	3	0	0	0	0	0	0	0	0	0	0	0	1	0	2	0	0	0	0
C34	999	0	0	0	0	0	1	1	1	8	18	38	108	185	232	177	110	83	37
C37	4	0	0	0	0	0	0	0	0	0	0	1	0	1	2	0	0	0	0
C38	7	0	0	0	0	0	2	0	0	0	1	0	0	1	0	0	1	1	1
C39	1	0	0	0	0	0	0	0	0	0	0	0	0	1	0	0	0	0	0
C40	6	0	0	0	0	0	2	1	0	0	0	0	0	1	1	0	1	0	0
C41	13	0	1	0	1	0	0	1	1	1	0	1	1	1	2	0	1	1	1
C43	175	0	0	1	0	1	2	5	7	11	6	13	19	19	31	21	13	15	11
C44	672	0	0	0	0	0	4	3	11	5	18	24	37	67	80	88	119	117	99
C45	33	0	0	0	0	0	0	0	0	0	0	3	4	5	7	4	3	4	3
C46	1	0	0	0	0	0	0	0	0	0	0	0	0	0	0	0	0	0	1
C47	3	2	0	0	0	0	0	0	0	0	0	0	0	1	0	0	0	0	0
C48	3	0	0	0	0	0	0	0	0	0	1	0	0	1	1	0	0	0	0
C49	43	0	0	0	1	0	6	0	4	2	2	2	4	4	7	5	2	2	2
C50	16	0	0	0	0	0	0	0	0	1	0	0	3	1	4	1	3	0	3

ciąg dalszy
z poprzedniej strony

B

ICD-10	Ogółem *Total*	0-4	5-9	10-14	15-19	20-24	25-29	30-34	35-39	40-44	45-49	50-54	55-59	60-64	65-69	70-74	75-79	80-84	85+
C60	14	0	0	0	0	0	0	0	1	1	1	2	2	2	3	1	0	1	0
C61	1 246	0	0	0	0	0	0	0	0	1	10	41	98	199	314	257	169	109	48
C62	82	0	0	0	6	12	10	25	9	12	3	2	1	1	0	0	0	1	0
C63	1	0	0	0	0	0	0	0	0	0	0	0	1	0	0	0	0	0	0
C64	183	3	0	1	0	0	0	1	1	3	5	14	25	22	36	30	19	12	11
C65	8	0	0	0	0	0	0	0	0	1	0	0	1	5	0	1	0	0	0
C66	6	0	0	0	0	0	0	0	0	0	0	0	1	2	1	1	1	0	0
C67	391	0	0	0	0	0	0	3	1	2	5	15	38	53	67	76	51	53	27
C68	6	0	0	0	0	0	0	0	0	0	0	0	0	0	0	1	0	1	4
C69	19	0	0	0	0	0	0	0	1	1	1	2	1	2	2	2	2	3	2
C70	0	0	0	0	0	0	0	0	0	0	0	0	0	0	0	0	0	0	0
C71	88	1	1	3	1	1	0	3	8	6	10	5	8	6	21	9	5	0	0
C72	4	0	0	0	0	1	0	0	0	1	0	0	1	0	1	0	0	0	0
C73	66	0	0	0	0	1	5	5	7	10	6	7	3	9	4	3	5	0	1
C74	3	0	0	0	0	0	0	1	0	0	0	0	1	0	0	0	0	1	0
C75	1	0	0	0	0	0	0	0	0	0	0	0	0	0	0	0	1	0	0
C76	34	0	0	0	0	0	0	1	1	0	1	0	6	7	9	2	1	5	1
C77	6	0	0	0	0	0	1	0	0	0	1	0	0	0	2	0	2	0	0
C78	23	0	0	0	0	0	0	0	0	1	0	0	1	5	3	5	4	2	2
C79	15	0	0	0	0	0	0	0	0	0	0	0	2	2	2	3	2	1	3
C80	44	0	0	0	0	0	0	0	0	1	1	3	4	5	12	8	2	5	3
C81	15	0	0	3	5	1	0	1	1	0	1	0	1	0	0	0	1	1	0
C82	13	0	0	0	0	0	0	0	2	1	1	0	3	2	1	0	0	3	0
C83	42	0	2	1	0	0	0	0	1	3	0	2	4	7	6	8	2	2	4
C84	13	0	0	0	0	2	0	0	0	0	1	1	1	0	2	2	1	1	2
C85	32	0	0	0	0	0	2	0	3	0	1	1	1	6	5	9	0	3	1
C88	2	0	0	0	0	0	0	0	0	0	1	0	0	0	1	0	0	0	0
C90	35	0	0	0	0	0	0	0	0	0	1	4	4	2	9	3	5	6	1
C91	99	13	1	2	1	2	2	0	0	1	2	2	7	7	14	14	6	13	12
C92	39	2	1	0	0	1	0	2	2	1	1	2	3	4	6	3	5	3	3
C93	2	0	0	0	0	0	0	0	0	0	0	0	0	1	0	0	1	0	0
C94	2	0	0	0	0	0	0	0	0	0	0	0	0	1	1	0	0	0	0
C95	3	0	0	0	0	0	0	0	0	0	0	0	0	1	0	2	0	0	0
C96	3	0	0	0	1	0	0	0	0	0	0	0	0	0	0	0	1	0	1
C97	0	0	0	0	0	0	0	0	0	0	0	0	0	0	0	0	0	0	0
D00	1	0	0	0	0	0	0	0	0	0	0	0	0	0	0	0	1	0	0
D01	9	0	0	0	0	0	0	0	0	0	0	0	0	3	1	1	3	0	1
D02	3	0	0	0	0	0	0	0	0	0	0	0	0	0	1	0	1	1	0
D03	16	0	0	0	0	0	0	1	0	1	1	1	1	1	4	1	4	0	1
D04	35	0	0	0	0	0	0	0	0	2	0	1	1	1	5	8	8	7	2
D05	1	0	0	0	0	0	0	0	0	0	0	0	0	1	0	0	0	0	0
D07	4	0	0	0	0	0	0	0	0	0	0	0	2	1	1	0	0	0	0
D09	84	0	0	0	0	0	0	0	2	3	0	2	10	12	21	12	9	7	6

Tabela 7

Liczba zachorowań na nowotwory złośliwe według umiejscowienia i 5-letnich grup wieku – Kobiety, Województwo Małopolskie 2018

Registered new cancer cases by site and 5-year age groups – Females, Małopolska voivodship 2018

A

ICD-10	Ogółem *Total*	0-4	5-9	10-14	15-19	20-24	25-29	30-34	35-39	40-44	45-49	50-54	55-59	60-64	65-69	70-74	75-79	80-84	85+
C00-D09	**6 230**	**10**	**8**	**2**	**14**	**22**	**55**	**104**	**165**	**249**	**298**	**420**	**598**	**837**	**949**	**815**	**652**	**588**	**444**
C00	7	0	0	0	0	0	0	0	0	0	0	1	0	0	1	1	0	3	1
C01	3	0	0	0	0	0	0	0	0	0	0	0	0	1	1	0	0	1	0
C02	15	0	0	0	0	0	0	1	1	0	1	1	2	2	1	5	0	0	1
C03	4	0	0	0	0	0	0	0	0	0	0	0	2	0	2	0	0	0	0
C04	9	0	0	0	0	0	0	0	1	0	0	0	0	3	2	1	1	1	0
C05	6	0	0	0	0	0	0	0	0	0	0	0	0	2	2	1	0	1	0
C06	11	0	0	0	0	0	0	0	0	0	1	1	0	2	2	1	1	2	1
C07	8	0	0	0	0	0	0	0	0	0	0	0	4	0	0	2	1	1	0
C08	4	0	0	0	0	0	0	0	0	0	0	1	2	1	0	0	0	0	0
C09	13	0	0	0	0	0	0	0	0	0	2	0	2	1	4	2	1	0	1
C10	5	0	0	0	0	0	0	0	0	0	0	1	1	0	1	1	0	0	1
C11	3	0	0	0	0	0	0	0	0	0	0	1	0	0	1	0	1	0	0
C12	0	0	0	0	0	0	0	0	0	0	0	0	0	0	0	0	0	0	0
C13	1	0	0	0	0	0	0	0	0	0	0	0	0	0	1	0	0	0	0
C14	2	0	0	0	0	0	0	0	0	0	0	0	0	1	0	0	0	1	0
C15	27	0	0	0	0	0	0	0	0	1	0	0	5	2	5	1	3	7	3
C16	120	0	0	0	0	0	1	2	3	2	3	9	9	11	15	19	9	26	11
C17	8	0	0	0	0	0	0	0	0	0	1	1	0	1	0	2	0	0	3
C18	296	0	0	0	0	1	0	0	5	4	10	15	29	34	52	37	41	43	25
C19	25	0	0	0	0	0	0	0	0	1	2	0	3	5	4	5	2	1	2
C20	175	0	0	0	0	0	0	0	4	5	3	8	18	26	27	21	22	25	16
C21	21	0	0	0	0	0	0	0	0	0	0	3	0	1	6	4	4	2	1
C22	38	1	0	0	0	0	0	0	0	0	2	3	2	2	6	11	5	3	3
C23	44	0	0	0	0	0	0	0	0	1	1	0	2	4	9	6	9	6	6
C24	21	0	0	0	0	0	0	0	0	1	0	0	1	0	7	3	4	4	1
C25	156	0	0	0	0	0	0	1	0	0	4	7	18	25	25	30	18	14	14
C26	13	0	0	0	0	0	0	0	0	1	0	0	1	1	1	3	2	1	3
C30	9	0	0	0	0	0	0	0	0	0	1	1	0	1	1	0	2	2	1
C31	5	0	0	0	0	0	0	0	0	0	0	0	0	0	2	0	2	1	0
C32	15	0	0	0	0	0	0	0	0	0	2	1	2	4	4	1	0	0	1
C33	2	0	0	0	0	0	0	0	0	0	0	0	0	0	0	1	0	0	1
C34	532	0	0	0	0	1	0	3	3	4	5	19	43	90	121	98	67	50	28
C37	3	0	0	0	0	0	0	0	0	0	0	0	1	0	1	0	1	0	0
C38	3	0	0	0	0	0	0	0	0	0	0	0	0	0	0	1	0	1	1
C39	0	0	0	0	0	0	0	0	0	0	0	0	0	0	0	0	0	0	0
C40	1	0	0	0	0	0	0	0	0	0	0	0	0	1	0	0	0	0	0
C41	7	0	1	0	0	0	0	2	1	0	0	0	0	1	0	2	0	0	0
C43	188	0	0	0	0	1	7	8	6	9	15	9	13	31	23	20	18	13	15
C44	758	0	0	0	1	2	2	4	7	13	16	22	52	73	115	114	115	105	117
C45	18	0	0	0	0	0	0	0	0	0	1	0	3	4	5	1	3	0	1
C46	0	0	0	0	0	0	0	0	0	0	0	0	0	0	0	0	0	0	0
C47	5	3	0	0	0	0	1	0	0	0	0	0	0	0	0	0	1	0	0
C48	13	0	0	1	0	0	0	0	0	0	2	0	0	3	2	1	1	2	1
C49	32	0	0	0	2	0	3	1	0	2	5	1	1	3	3	5	1	3	2
C50	1 325	0	0	0	0	2	4	19	48	83	108	141	157	182	187	131	112	96	55

ciąg dalszy
z poprzedniej strony

B

ICD-10	Ogółem *Total*	0-4	5-9	10-14	15-19	20-24	25-29	30-34	35-39	40-44	45-49	50-54	55-59	60-64	65-69	70-74	75-79	80-84	85+
C51	43	0	0	0	0	0	1	0	0	0	0	1	3	7	3	9	9	6	4
C52	11	0	1	0	0	0	0	0	0	0	0	0	2	0	1	5	1	1	0
C53	158	0	0	0	0	0	3	5	8	11	14	16	22	32	18	11	4	8	6
C54	496	0	0	0	0	0	0	2	5	12	21	45	63	88	85	75	46	34	20
C55	10	0	0	0	0	0	0	1	0	0	0	0	2	1	0	2	3	0	1
C56	240	0	0	0	0	1	1	8	8	16	14	24	31	30	30	33	19	12	13
C57	16	0	0	0	0	0	0	0	0	1	1	1	0	3	3	3	1	2	1
C58	2	0	0	0	0	0	1	0	0	1	0	0	0	0	0	0	0	0	0
C64	123	3	1	0	0	0	0	0	2	5	2	5	8	18	25	22	13	12	7
C65	5	0	0	0	0	0	0	0	0	0	0	0	0	0	0	2	2	1	0
C66	2	0	0	0	0	0	0	0	0	0	0	0	0	0	1	0	0	1	0
C67	102	0	0	0	0	0	0	1	1	0	0	1	11	18	22	16	20	8	4
C68	0	0	0	0	0	0	0	0	0	0	0	0	0	0	0	0	0	0	0
C69	20	0	0	0	0	1	0	0	0	3	1	0	1	2	5	3	2	1	1
C70	3	0	0	0	0	0	0	0	0	0	1	0	0	1	0	0	0	1	0
C71	100	1	1	1	0	3	1	8	3	7	5	11	5	11	12	6	10	10	5
C72	5	0	0	0	1	0	0	1	1	0	1	0	0	0	1	0	0	0	0
C73	295	0	1	0	2	7	16	20	34	34	28	35	33	27	23	25	2	6	2
C74	2	0	0	0	0	0	0	0	0	0	0	0	0	0	0	0	2	0	0
C75	1	0	0	0	0	0	0	0	0	0	0	0	1	0	0	0	0	0	0
C76	30	0	0	0	0	0	0	0	0	0	0	1	0	4	7	6	2	5	5
C77	3	0	0	0	0	0	0	0	0	0	0	0	0	0	0	1	2	0	0
C78	21	0	0	0	0	0	0	0	0	0	0	0	1	3	4	3	3	4	3
C79	10	0	0	0	0	0	0	0	0	0	0	0	0	1	2	1	2	2	2
C80	53	0	0	0	0	0	0	0	0	0	0	2	4	9	5	7	7	11	8
C81	24	0	1	0	6	1	2	6	1	3	0	0	0	0	0	0	1	1	2
C82	19	0	0	0	0	0	1	0	2	1	0	1	0	1	2	2	3	4	2
C83	44	0	0	0	0	0	0	0	1	1	4	2	3	9	6	4	4	6	4
C84	8	0	0	0	0	0	0	1	0	0	1	0	0	2	1	0	0	3	0
C85	37	0	0	0	1	0	2	0	1	2	1	1	4	6	3	4	4	3	5
C88	4	0	0	0	0	0	0	0	0	0	0	0	0	1	0	2	0	0	1
C90	47	0	0	0	0	0	0	0	0	1	3	0	2	8	9	6	9	4	5
C91	60	1	2	0	1	0	0	0	0	0	0	1	3	5	12	10	11	7	7
C92	30	1	0	0	0	0	0	0	0	2	1	0	3	2	3	6	4	5	3
C93	3	0	0	0	0	0	0	0	0	0	0	0	0	1	0	0	1	0	1
C94	3	0	0	0	0	0	0	0	0	0	0	0	0	1	0	1	0	0	1
C95	3	0	0	0	0	0	0	0	0	0	0	0	0	0	0	0	2	0	1
C96	2	0	0	0	0	0	0	0	0	0	0	0	0	0	0	1	0	0	1
C97	0	0	0	0	0	0	0	0	0	0	0	0	0	0	0	0	0	0	0

ciąg dalszy
z poprzedniej strony

C

ICD-10	Ogółem *Total*	0-4	5-9	10-14	15-19	20-24	25-29	30-34	35-39	40-44	45-49	50-54	55-59	60-64	65-69	70-74	75-79	80-84	85+
D00	0	0	0	0	0	0	0	0	0	0	0	0	0	0	0	0	0	0	0
D01	2	0	0	0	0	0	0	0	0	0	0	0	1	0	1	0	0	0	0
D02	1	0	0	0	0	0	0	0	0	0	0	0	1	0	0	0	0	0	0
D03	25	0	0	0	0	0	1	2	2	2	1	4	1	4	3	2	1	2	0
D04	36	0	0	0	0	0	0	0	1	1	0	1	0	0	4	9	6	7	7
D05	84	0	0	0	0	1	0	0	1	4	10	14	11	13	16	4	4	4	2
D06	41	0	0	0	0	1	7	4	9	8	1	4	2	3	0	1	1	0	0
D07	33	0	0	0	0	0	1	4	6	7	3	2	3	1	1	1	1	1	2
D09	22	0	0	0	0	0	0	0	0	0	0	2	4	7	2	1	3	1	2

Rycina 12

Współczynniki standaryzowane zachorowalności na nowotwory złośliwe (na 100 000) według powiatów – Mężczyźni, Województwo Małopolskie 2018 roku

Standardized cancer incidence rates (per 100 000) by provinces – Males, Małopolska voivodship 2018

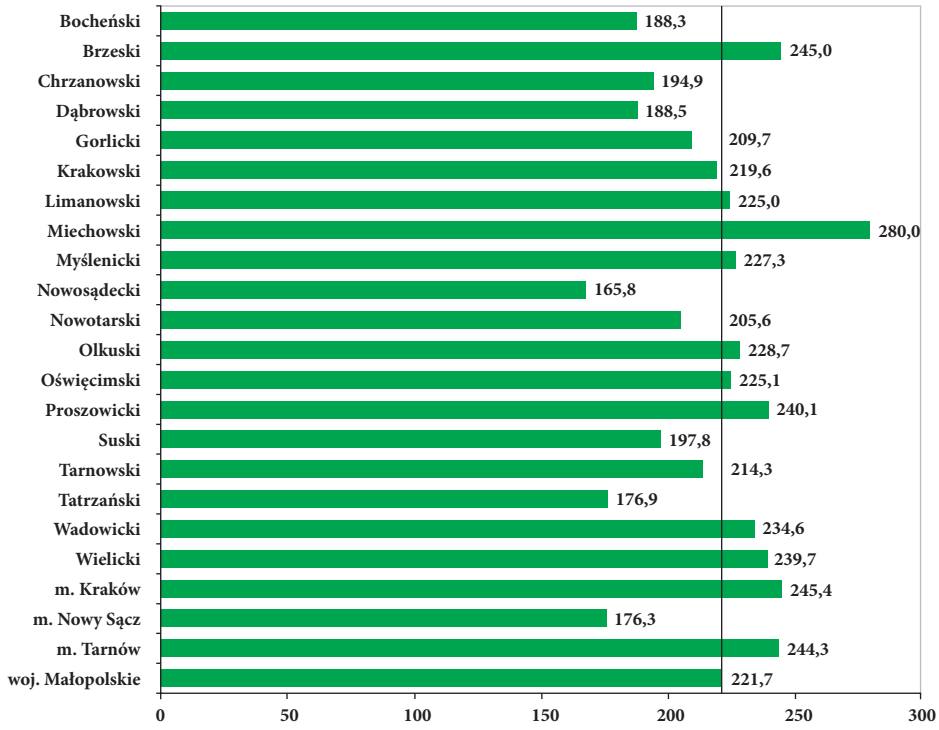

Rycina 13

Współczynniki standaryzowane zachorowalności na nowotwory złośliwe (na 100 000) według powiatów – Kobiety, Województwo Małopolskie 2018 roku

Standardized cancer incidence rates (per 100 000) by provinces – Females, Małopolska voivodship 2018

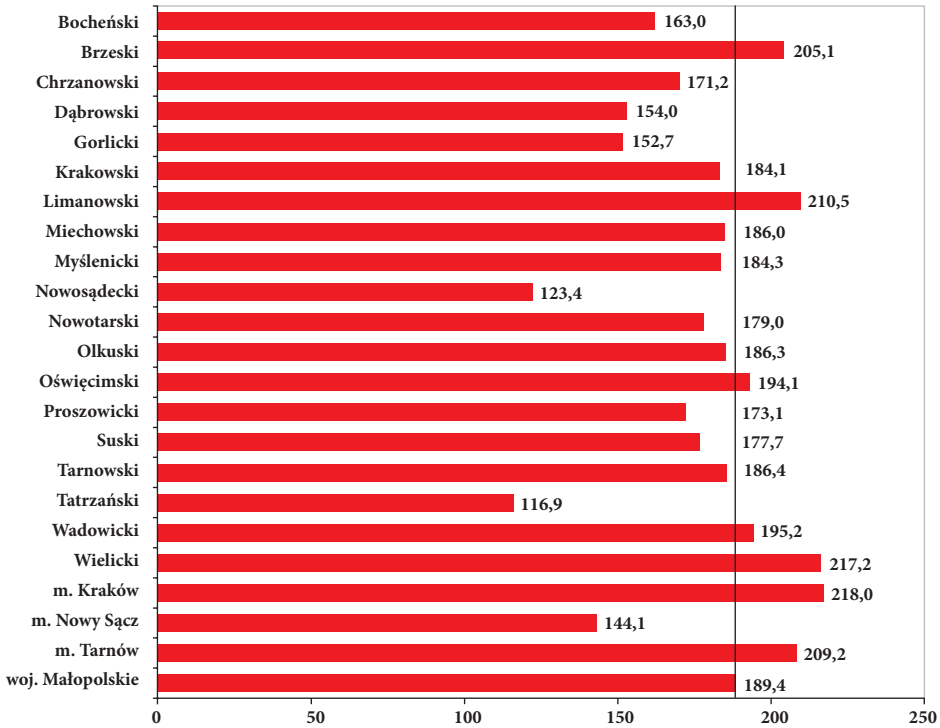

Tabela 8

Zachorowania na nowotwory złośliwe w wybranych grupach rozpoznań według powiatów – Mężczyźni, Województwo Małopolskie 2018

New cancer cases by sites and provinces – Males, Małopolska voivodship 2018

Powiat	C00-D09 ogółem	C00-C14 warga, jama ustna, gardło	C15-C26 ukł. trawienny	C30-C39 ukł. oddechowy i kl. piersiowa	C43-C44 skóra	C60-C63 narządy płciowe	C64-C68 ukł. moczowy	C82-C85, C96 chłoniaki nieziarnicze	C91-C95 białaczki
woj. Małopolskie	**6 291**	**209**	**1 279**	**1 145**	**847**	**1 343**	**594**	**103**	**145**
Bocheński	156	7	32	32	18	34	13	5	5
Brzeski	178	5	30	45	27	41	13	3	2
Chrzanowski	225	8	47	30	20	66	25	3	1
Dąbrowski	91	1	15	22	7	13	8	2	5
Gorlicki	186	6	51	42	19	23	17	4	6
Krakowski	494	22	92	92	67	106	53	7	9
Limanowski	218	4	53	38	26	49	26	2	4
Miechowski	139	6	28	34	13	30	11	1	2
Myślenicki	212	11	38	51	18	44	24	3	2
Nowosądecki	255	5	58	53	15	61	18	3	5
Nowotarski	310	4	63	53	38	67	41	7	10
Olkuski	235	9	57	55	16	55	12	3	6
Oświęcimski	306	16	77	65	50	37	21	7	10
Proszowicki	96	2	18	27	11	14	13	2	2
Suski	136	9	41	28	10	17	17	1	3
Tarnowski	345	20	68	54	52	65	35	5	7
Tatrzański	91	3	15	11	7	25	17	3	4
Wadowicki	299	11	74	58	24	44	28	9	10
Wielicki	228	14	29	44	39	56	15	2	4
m. Kraków	1 719	39	297	262	337	398	143	23	44
m. Nowy Sącz	124	3	26	25	7	37	13	0	0
m. Tarnów	248	4	70	24	26	61	31	8	4

Tabela 9

Zachorowania na nowotwory złośliwe w wybranych grupach rozpoznań według powiatów – Kobiety, Województwo Małopolskie 2018

New cancer cases by sites and provinces – Females, Małopolska voivodship 2018

Powiat	C00-D09 ogółem	C00-C14 warga, jama ustna, gardło	C15-C26 ukł. trawienny	C30-C39 ukł. oddechowy i kl. piersiowa	C43-C44 skóra	C51-C58 narządy płciowe	C64-C68 ukł. moczowy	C82-C85, C96 chłoniaki nieziarnicze	C91-C95 białaczki
woj. Małopolskie	**6 230**	**91**	**944**	**569**	**946**	**976**	**232**	**110**	**99**
Bocheński	138	2	20	10	14	23	4	1	1
Brzeski	157	3	30	10	19	29	3	4	2
Chrzanowski	228	4	43	24	18	35	6	5	1
Dąbrowski	89	0	17	4	8	14	5	5	1
Gorlicki	151	4	39	14	15	23	1	3	0
Krakowski	469	7	61	31	80	81	15	9	8
Limanowski	224	0	38	18	29	51	9	4	5
Miechowski	103	1	28	10	11	15	5	2	3
Myślenicki	195	1	21	14	28	36	9	1	6
Nowosądecki	192	2	27	19	19	27	2	5	1
Nowotarski	301	3	45	32	35	55	15	2	5
Olkuski	226	4	37	22	27	39	9	4	9
Oświęcimski	319	5	52	29	56	55	10	4	2
Proszowicki	81	3	16	4	17	13	2	1	2
Suski	138	4	28	7	17	26	8	1	5
Tarnowski	320	5	50	19	45	42	12	12	6
Tatrzański	79	1	7	1	8	15	10	1	1
Wadowicki	282	2	50	24	24	53	12	3	10
Wielicki	237	5	34	17	60	35	9	2	1
m. Kraków	1 908	29	237	222	371	263	78	35	22
m. Nowy Sącz	118	3	20	12	5	22	2	2	3
m. Tarnów	275	3	44	26	40	24	6	4	5

Tabela 10

Współczynniki surowe zachorowalności na nowotwory złośliwe według umiejscowienia, płci i powiatów – Mężczyźni, Województwo Małopolskie 2018

Crude cancer incidence rates by site, sex and provinces – Males, Małopolska voivodship 2018

A

ICD-10	woj. Małopolskie	Bocheński	Brzeski	Chrzanowski	Dąbrowski	Gorlicki	Krakowski	Limanowski	Miechowski	Myślenicki	Nowosądecki	Nowotarski	Olkuski	Oświęcimski	Proszowicki	Suski	Tarnowski	Tatrzański	Wadowicki	Wielicki	m. Kraków	m. Nowy Sącz	m. Tarnów
C00-D09	**381,1**	**296,6**	**385,2**	**370,7**	**307,4**	**344,1**	**364,2**	**331,1**	**574,5**	**336,5**	**236,8**	**330,9**	**431,7**	**409,3**	**447,6**	**325,4**	**345,0**	**276,8**	**380,9**	**367,5**	**477,7**	**308,8**	**481,4**
C00	0,9	1,9	0,0	0,0	0,0	0,0	1,5	1,5	8,3	1,6	0,0	0,0	0,0	0,0	4,7	2,4	3,0	0,0	1,3	0,0	0,6	0,0	0,0
C01	0,9	1,9	0,0	0,0	3,4	0,0	1,5	0,0	4,1	1,6	0,9	0,0	0,0	1,3	0,0	0,0	2,0	0,0	0,0	0,0	0,8	0,0	1,9
C02	1,2	1,9	0,0	0,0	0,0	3,7	0,7	1,5	0,0	1,6	0,0	1,1	3,7	2,7	0,0	2,4	3,0	0,0	1,3	1,6	0,8	0,0	0,0
C03	0,5	0,0	2,2	1,7	0,0	0,0	0,0	0,0	0,0	0,0	0,0	0,0	1,8	0,0	0,0	0,0	1,0	0,0	2,6	1,6	0,3	0,0	0,0
C04	2,0	0,0	2,2	4,9	0,0	1,9	3,0	0,0	4,1	1,6	0,0	2,1	5,5	1,3	0,0	2,4	1,0	3,0	1,3	4,8	2,0	2,5	1,9
C05	0,4	0,0	0,0	0,0	0,0	0,0	0,7	0,0	0,0	0,0	0,9	0,0	1,8	0,0	0,0	0,0	0,0	0,0	0,0	0,0	0,8	0,0	1,9
C06	0,7	5,7	0,0	0,0	0,0	0,0	0,0	0,0	0,0	0,0	0,0	0,0	1,8	1,3	0,0	2,4	2,0	0,0	0,0	3,2	0,6	0,0	0,0
C07	0,7	0,0	0,0	1,7	0,0	0,0	0,0	1,5	0,0	1,6	0,0	0,0	0,0	1,3	0,0	2,4	0,0	0,0	0,0	4,8	0,8	0,0	0,0
C08	0,2	0,0	2,2	0,0	0,0	0,0	0,0	0,0	0,0	0,0	0,0	0,0	0,0	0,0	0,0	0,0	0,0	0,0	0,0	0,0	0,6	0,0	0,0
C09	1,4	0,0	0,0	0,0	0,0	0,0	3,7	0,0	0,0	3,2	0,0	1,1	1,8	5,4	0,0	2,4	4,0	0,0	3,8	0,0	0,6	0,0	0,0
C10	1,7	1,9	2,2	1,7	0,0	1,9	2,2	0,0	0,0	1,6	2,8	0,0	0,0	4,0	0,0	4,8	0,0	3,0	1,3	3,2	1,7	2,5	1,9
C11	0,7	0,0	0,0	0,0	0,0	1,9	0,7	1,5	4,1	0,0	0,0	0,0	0,0	2,7	0,0	0,0	2,0	0,0	1,3	3,2	0,0	0,0	0,0
C12	0,5	0,0	0,0	0,0	0,0	0,0	1,5	0,0	0,0	0,0	0,0	0,0	0,0	0,0	4,7	0,0	1,0	0,0	1,3	0,0	0,8	0,0	0,0
C13	0,7	0,0	2,2	3,3	0,0	1,9	0,7	0,0	0,0	4,8	0,0	0,0	0,0	1,3	0,0	2,4	0,0	3,0	0,0	0,0	0,3	0,0	0,0
C14	0,2	0,0	0,0	0,0	0,0	0,0	0,0	0,0	4,1	0,0	0,0	0,0	0,0	0,0	0,0	0,0	1,0	0,0	0,0	0,0	0,3	2,5	0,0
C15	7,6	5,7	2,2	3,3	6,8	5,6	11,8	3,0	0,0	9,5	5,6	8,5	11,0	5,4	9,3	14,4	4,0	0,0	10,2	8,1	9,5	7,5	7,8
C16	14,1	15,2	15,2	14,8	6,8	13,0	9,6	15,2	8,3	11,1	10,2	9,6	12,9	20,1	9,3	19,1	15,0	12,2	17,8	8,1	15,8	12,5	31,1
C17	0,6	0,0	0,0	0,0	0,0	1,9	0,0	1,5	0,0	0,0	0,0	2,1	0,0	1,3	0,0	2,4	0,0	0,0	0,0	0,0	0,8	0,0	1,9
C18	22,4	11,4	15,2	18,1	23,7	38,9	17,0	19,8	37,2	25,4	16,7	12,8	29,4	34,8	23,3	19,1	25,0	12,2	17,8	12,9	24,5	19,9	48,5
C19	2,4	1,9	4,3	0,0	0,0	0,0	1,5	0,0	8,3	0,0	1,9	2,1	5,5	0,0	9,3	0,0	3,0	0,0	8,9	1,6	2,0	0,0	9,7
C20	16,7	15,2	21,6	31,3	6,8	24,1	12,5	25,8	28,9	3,2	14,9	10,7	14,7	29,4	9,3	19,1	11,0	12,2	25,5	8,1	15,8	17,4	21,4
C21	0,3	1,9	0,0	0,0	0,0	0,0	0,0	0,0	0,0	0,0	0,0	0,0	1,8	0,0	0,0	0,0	0,0	0,0	1,3	0,0	0,6	0,0	0,0
C22	3,4	3,8	2,2	0,0	0,0	1,9	5,2	4,6	0,0	4,8	1,9	3,2	11,0	0,0	4,7	16,8	3,0	0,0	3,8	0,0	3,6	0,0	1,9
C23	0,7	0,0	2,2	0,0	0,0	1,9	1,5	0,0	4,1	0,0	0,0	2,1	1,8	0,0	0,0	0,0	0,0	0,0	1,3	0,0	0,6	0,0	1,9
C24	1,5	0,0	0,0	1,7	0,0	0,0	3,0	0,0	4,1	0,0	0,0	3,2	5,5	1,3	0,0	0,0	0,0	0,0	0,0	3,2	2,0	0,0	3,9
C25	7,3	5,7	2,2	8,2	3,4	7,4	4,4	9,1	24,8	6,4	1,9	12,8	11,0	10,7	18,7	7,2	6,0	9,1	7,6	4,8	7,2	7,5	5,8
C26	0,5	0,0	0,0	0,0	3,4	0,0	1,5	1,5	0,0	0,0	0,9	0,0	0,0	0,0	0,0	0,0	1,0	0,0	0,0	0,0	0,3	0,0	1,9
C30	0,2	0,0	0,0	1,7	0,0	0,0	0,0	1,5	0,0	0,0	0,0	0,0	0,0	0,0	4,7	0,0	0,0	0,0	0,0	0,0	0,3	0,0	0,0
C31	0,2	0,0	0,0	0,0	0,0	0,0	0,0	0,0	4,1	0,0	0,0	2,1	0,0	0,0	0,0	2,4	0,0	0,0	0,0	0,0	0,0	0,0	0,0
C32	7,5	5,7	6,5	3,3	6,8	13,0	5,9	10,6	4,1	9,5	10,2	7,5	9,2	9,4	4,7	12,0	6,0	9,1	8,9	9,7	4,7	14,9	5,8
C33	0,2	0,0	2,2	1,7	0,0	0,0	0,0	0,0	0,0	0,0	0,0	0,0	1,8	0,0	0,0	0,0	0,0	0,0	0,0	0,0	0,0	0,0	0,0
C34	60,5	55,1	88,7	41,2	67,6	61,1	61,9	45,6	124,0	71,4	39,0	47,0	90,0	73,6	116,6	52,6	48,0	24,3	65,0	59,6	67,0	47,3	40,8
C37	0,2	0,0	0,0	0,0	0,0	0,0	0,0	0,0	4,1	0,0	0,0	0,0	0,0	1,3	0,0	0,0	0,0	0,0	0,0	0,0	0,6	0,0	0,0
C38	0,4	0,0	0,0	1,7	0,0	1,9	0,0	0,0	4,1	0,0	0,0	0,0	0,0	2,7	0,0	0,0	0,0	0,0	0,0	1,6	0,3	0,0	0,0
C39	0,1	0,0	0,0	0,0	0,0	1,9	0,0	0,0	0,0	0,0	0,0	0,0	0,0	0,0	0,0	0,0	0,0	0,0	0,0	0,0	0,0	0,0	0,0
C40	0,4	0,0	2,2	0,0	0,0	0,0	0,0	1,5	0,0	0,0	0,0	0,0	0,0	0,0	0,0	0,0	0,0	0,0	1,3	0,0	0,6	0,0	1,9
C41	0,8	0,0	0,0	3,3	0,0	0,0	0,0	0,0	4,1	1,6	0,0	0,0	1,8	0,0	0,0	0,0	2,0	0,0	0,0	4,8	0,8	0,0	0,0
C43	10,6	5,7	21,6	18,1	10,1	3,7	11,8	7,6	4,1	9,5	2,8	7,5	5,5	9,4	14,0	4,8	13,0	6,1	5,1	6,5	17,0	7,5	11,7
C44	40,7	28,5	36,8	14,8	13,5	31,5	37,6	31,9	49,6	19,1	11,1	33,1	23,9	57,5	37,3	19,1	39,0	15,2	25,5	56,4	76,7	10,0	38,8
C45	2,0	0,0	4,3	8,2	20,3	1,9	3,0	1,5	0,0	0,0	0,0	0,0	1,8	1,3	0,0	0,0	2,0	0,0	3,8	1,6	1,4	0,0	1,9
C46	0,1	0,0	0,0	0,0	0,0	0,0	0,0	0,0	0,0	0,0	0,0	0,0	0,0	0,0	0,0	0,0	0,0	0,0	0,0	0,0	0,3	0,0	0,0
C47	0,2	0,0	0,0	0,0	0,0	0,0	0,0	0,0	0,0	1,6	0,9	0,0	0,0	0,0	0,0	0,0	0,0	0,0	0,0	0,0	0,0	2,5	0,0
C48	0,2	0,0	0,0	1,7	0,0	1,9	0,0	0,0	0,0	0,0	0,0	0,0	0,0	0,0	0,0	0,0	1,0	0,0	0,0	0,0	0,0	0,0	0,0
C49	2,6	1,9	0,0	1,7	3,4	1,9	3,0	3,0	4,1	3,2	1,9	2,1	0,0	2,7	0,0	2,4	2,0	6,1	6,4	6,5	2,2	2,5	1,9
C50	1,0	0,0	0,0	0,0	3,4	1,9	1,5	0,0	0,0	0,0	0,9	0,0	1,8	1,3	0,0	4,8	0,0	0,0	1,3	0,0	1,1	2,5	1,9

ciąg dalszy
z poprzedniej strony

B

ICD-10	woj. Małopolskie	Bocheński	Brzeski	Chrzanowski	Dąbrowski	Gorlicki	Krakowski	Limanowski	Miechowski	Myślenicki	Nowosądecki	Nowotarski	Olkuski	Oświęcimski	Proszowicki	Suski	Tarnowski	Tatrzański	Wadowicki	Wielicki	m. Kraków	m. Nowy Sącz	m. Tarnów
C60	0,9	0,0	0,0	0,0	3,4	0,0	0,0	1,5	4,1	0,0	2,8	2,1	1,8	1,3	0,0	2,4	0,0	0,0	1,3	0,0	0,3	0,0	1,9
C61	75,5	57,0	82,2	107,1	40,5	37,0	71,5	71,4	107,5	68,3	50,1	66,2	95,5	45,5	60,6	35,9	59,0	73,0	53,5	83,8	102,8	89,6	106,8
C62	5,0	5,7	6,5	1,7	0,0	5,6	6,6	1,5	12,4	1,6	3,7	3,2	3,7	2,7	4,7	2,4	6,0	3,0	1,3	6,5	7,5	2,5	9,7
C63	0,1	1,9	0,0	0,0	0,0	0,0	0,0	0,0	0,0	0,0	0,0	0,0	0,0	0,0	0,0	0,0	0,0	0,0	0,0	0,0	0,0	0,0	0,0
C64	11,1	9,5	6,5	6,6	10,1	9,3	14,0	13,7	28,9	11,1	2,8	11,7	7,4	8,0	9,3	4,8	14,0	21,3	10,2	9,7	11,4	7,5	27,2
C65	0,5	0,0	0,0	0,0	0,0	0,0	1,5	1,5	0,0	1,6	0,0	0,0	0,0	0,0	0,0	0,0	1,0	0,0	2,6	0,0	0,3	0,0	0,0
C66	0,4	0,0	0,0	1,7	3,4	0,0	0,0	0,0	0,0	0,0	0,0	0,0	0,0	0,0	0,0	0,0	1,0	0,0	0,0	1,6	0,6	0,0	0,0
C67	23,7	15,2	21,6	33,0	13,5	20,4	22,9	24,3	16,5	23,8	13,9	32,0	14,7	20,1	51,3	35,9	19,0	30,4	22,9	12,9	26,7	24,9	33,0
C68	0,4	0,0	0,0	0,0	0,0	1,9	0,7	0,0	0,0	1,6	0,0	0,0	0,0	0,0	0,0	0,0	0,0	0,0	0,0	0,0	0,8	0,0	0,0
C69	1,2	0,0	2,2	1,7	3,4	0,0	1,5	0,0	4,1	0,0	1,9	0,0	5,5	0,0	4,7	0,0	2,0	3,0	1,3	0,0	0,8	0,0	0,0
C70	0,0	0,0	0,0	0,0	0,0	0,0	0,0	0,0	0,0	0,0	0,0	0,0	0,0	0,0	0,0	0,0	0,0	0,0	0,0	0,0	0,0	0,0	0,0
C71	5,3	5,7	4,3	3,3	3,4	7,4	5,9	3,0	4,1	3,2	5,6	5,3	9,2	5,4	9,3	2,4	3,0	6,1	7,6	4,8	5,8	10,0	1,9
C72	0,2	0,0	0,0	0,0	0,0	0,0	0,0	0,0	4,1	0,0	0,0	0,0	0,0	0,0	0,0	0,0	0,0	0,0	1,3	1,6	0,0	0,0	1,9
C73	4,0	0,0	6,5	3,3	3,4	3,7	3,0	4,6	8,3	3,2	1,9	4,3	3,7	0,0	0,0	0,0	11,0	3,0	5,1	1,6	5,0	5,0	3,9
C74	0,2	0,0	0,0	0,0	0,0	0,0	0,7	0,0	4,1	0,0	0,0	0,0	0,0	0,0	0,0	0,0	0,0	0,0	0,0	0,0	0,3	0,0	0,0
C75	0,1	0,0	0,0	0,0	0,0	0,0	0,0	0,0	0,0	0,0	0,0	0,0	0,0	0,0	0,0	0,0	0,0	0,0	0,0	0,0	0,3	0,0	0,0
C76	2,1	3,8	0,0	3,3	0,0	3,7	3,0	6,1	8,3	3,2	1,9	0,0	0,0	1,3	0,0	4,8	0,0	0,0	1,3	1,6	2,2	0,0	1,9
C77	0,4	0,0	0,0	1,7	0,0	1,9	0,0	0,0	0,0	0,0	0,9	0,0	1,8	0,0	0,0	0,0	0,0	0,0	1,3	0,0	0,3	0,0	0,0
C78	1,4	0,0	0,0	0,0	0,0	3,7	0,7	0,0	4,1	3,2	0,9	1,1	1,8	0,0	9,3	2,4	1,0	0,0	0,0	3,2	2,2	0,0	0,0
C79	0,9	0,0	0,0	3,3	3,4	0,0	1,5	0,0	0,0	0,0	2,8	1,1	0,0	0,0	4,7	0,0	1,0	0,0	0,0	0,0	0,6	2,5	1,9
C80	2,7	3,8	0,0	3,3	16,9	0,0	0,7	1,5	0,0	0,0	0,9	5,3	5,5	4,0	0,0	0,0	1,0	0,0	5,1	1,6	3,6	0,0	3,9
C81	0,9	0,0	0,0	0,0	0,0	0,0	0,7	0,0	0,0	0,0	1,9	2,1	0,0	0,0	4,7	2,4	2,0	0,0	0,0	1,6	1,1	0,0	1,9
C82	0,8	0,0	4,3	0,0	0,0	1,9	0,7	0,0	0,0	1,6	0,0	1,1	1,8	1,3	4,7	0,0	2,0	0,0	0,0	0,0	0,6	0,0	0,0
C83	2,5	3,8	2,2	3,3	3,4	3,7	1,5	3,0	4,1	0,0	2,8	2,1	1,8	2,7	4,7	2,4	1,0	6,1	5,1	1,6	2,0	0,0	7,8
C84	0,8	1,9	0,0	0,0	0,0	1,9	0,7	0,0	0,0	1,6	0,0	0,0	0,0	1,3	0,0	0,0	1,0	0,0	2,6	0,0	0,8	0,0	3,9
C85	1,9	3,8	0,0	1,7	3,4	0,0	2,2	0,0	0,0	1,6	0,0	4,3	1,8	4,0	0,0	0,0	1,0	3,0	2,6	0,0	2,8	0,0	3,9
C88	0,1	0,0	0,0	0,0	0,0	0,0	0,7	0,0	0,0	0,0	0,0	0,0	0,0	0,0	0,0	0,0	1,0	0,0	0,0	0,0	0,0	0,0	0,0
C90	2,1	0,0	0,0	4,9	0,0	0,0	2,2	0,0	4,1	0,0	0,0	1,1	0,0	4,0	0,0	0,0	7,0	0,0	5,1	1,6	2,8	0,0	3,9
C91	6,0	3,8	4,3	1,7	10,1	7,4	6,6	6,1	4,1	1,6	1,9	5,3	9,2	6,7	4,7	2,4	5,0	12,2	7,6	6,5	9,2	0,0	1,9
C92	2,4	5,7	0,0	0,0	6,8	3,7	0,0	0,0	4,1	1,6	2,8	2,1	1,8	6,7	4,7	4,8	2,0	0,0	3,8	0,0	2,2	0,0	5,8
C93	0,1	0,0	0,0	0,0	0,0	0,0	0,0	0,0	0,0	0,0	0,0	0,0	0,0	0,0	0,0	0,0	0,0	0,0	0,0	0,0	0,6	0,0	0,0
C94	0,1	0,0	0,0	0,0	0,0	0,0	0,0	0,0	0,0	0,0	0,0	1,1	0,0	0,0	0,0	0,0	0,0	0,0	1,3	0,0	0,0	0,0	0,0
C95	0,2	0,0	0,0	0,0	0,0	0,0	0,0	0,0	0,0	0,0	0,0	2,1	0,0	0,0	0,0	0,0	0,0	0,0	0,0	0,0	0,3	0,0	0,0
C96	0,2	0,0	0,0	0,0	0,0	0,0	0,0	0,0	0,0	0,0	0,0	0,0	0,0	0,0	0,0	0,0	0,0	0,0	1,3	1,6	0,3	0,0	0,0
C97	0,0	0,0	0,0	0,0	0,0	0,0	0,0	0,0	0,0	0,0	0,0	0,0	0,0	0,0	0,0	0,0	0,0	0,0	0,0	0,0	0,0	0,0	0,0
D00	0,1	0,0	0,0	0,0	0,0	0,0	0,0	0,0	0,0	0,0	0,0	0,0	0,0	0,0	0,0	0,0	0,0	0,0	0,0	0,0	0,0	0,0	1,9
D01	0,6	0,0	0,0	0,0	0,0	0,0	0,0	0,0	0,0	1,6	0,0	0,0	0,0	0,0	0,0	0,0	1,0	0,0	1,3	0,0	1,7	0,0	0,0
D02	0,2	0,0	0,0	0,0	0,0	0,0	0,7	0,0	0,0	0,0	0,0	2,1	0,0	0,0	0,0	0,0	0,0	0,0	0,0	0,0	0,0	0,0	0,0
D03	1,0	0,0	2,2	1,7	0,0	0,0	0,7	0,0	0,0	0,0	0,0	0,0	0,0	1,3	0,0	0,0	1,0	0,0	0,0	0,0	2,8	0,0	1,9
D04	2,1	1,9	0,0	0,0	0,0	5,6	1,5	0,0	0,0	0,0	0,9	0,0	1,8	2,7	0,0	2,4	0,0	0,0	1,3	4,8	5,3	0,0	1,9
D05	0,1	0,0	0,0	0,0	0,0	0,0	0,0	0,0	0,0	0,0	0,0	0,0	0,0	0,0	0,0	0,0	1,0	0,0	0,0	0,0	0,0	0,0	0,0
D07	0,2	0,0	0,0	0,0	0,0	0,0	0,0	0,0	0,0	1,6	0,0	0,0	1,8	0,0	0,0	0,0	0,0	0,0	0,0	0,0	0,6	0,0	0,0
D09	5,1	1,9	4,3	0,0	3,4	0,0	3,0	3,0	8,3	11,1	11,1	4,3	3,7	6,7	0,0	2,4	0,0	0,0	8,9	4,8	7,2	7,5	3,9

Tabela 11

Współczynniki surowe zachorowalności na nowotwory złośliwe według umiejscowienia, płci i powiatów – Kobiety, Województwo Małopolskie 2018

Crude cancer incidence rates by site, sex and provinces – Females, Małopolska voivodship 2018

A

ICD-10	woj. Małopolskie	Bocheński	Brzeski	Chrzanowski	Dąbrowski	Gorlicki	Krakowski	Limanowski	Miechowski	Myślenicki	Nowosądecki	Nowotarski	Olkuski	Oświęcimski	Proszowicki	Suski	Tarnowski	Tatrzański	Wadowicki	Wielicki	m. Kraków	m. Nowy Sącz	m. Tarnów
C00-D09	**356,0**	**255,9**	**334,1**	**352,4**	**299,2**	**274,3**	**331,5**	**341,0**	**413,0**	**304,6**	**177,0**	**307,7**	**392,3**	**403,9**	**366,9**	**325,0**	**315,0**	**224,0**	**345,5**	**364,4**	**464,0**	**269,8**	**477,9**
C00	0,4	0,0	0,0	0,0	0,0	0,0	0,0	0,0	0,0	0,0	0,0	2,0	1,7	0,0	0,0	0,0	1,0	0,0	0,0	1,5	0,5	0,0	0,0
C01	0,2	0,0	0,0	0,0	0,0	0,0	0,0	0,0	0,0	0,0	0,0	0,0	0,0	1,3	0,0	0,0	0,0	0,0	0,0	0,0	0,5	0,0	0,0
C02	0,9	0,0	0,0	1,6	0,0	0,0	2,1	0,0	4,0	0,0	0,0	0,0	1,7	0,0	0,0	0,0	1,0	0,0	0,0	0,0	1,5	2,3	1,7
C03	0,2	0,0	0,0	0,0	0,0	0,0	0,7	0,0	0,0	0,0	0,0	0,0	0,0	1,3	0,0	2,4	0,0	0,0	0,0	0,0	0,2	0,0	0,0
C04	0,5	0,0	2,1	0,0	0,0	1,8	0,0	0,0	0,0	0,0	0,9	0,0	0,0	1,3	4,5	0,0	1,0	0,0	0,0	1,5	0,5	0,0	0,0
C05	0,3	0,0	0,0	1,6	0,0	0,0	0,0	0,0	0,0	1,6	0,0	0,0	0,0	1,3	0,0	0,0	0,0	0,0	0,0	1,5	0,2	0,0	1,7
C06	0,6	1,9	0,0	0,0	0,0	0,0	0,7	0,0	0,0	0,0	0,9	0,0	0,0	0,0	4,5	4,7	0,0	2,8	0,0	1,5	0,7	0,0	0,0
C07	0,5	0,0	4,3	0,0	0,0	0,0	0,7	0,0	0,0	0,0	0,0	0,0	0,0	0,0	0,0	0,0	1,0	0,0	1,2	0,0	0,5	2,3	0,0
C08	0,2	1,9	0,0	0,0	0,0	0,0	0,0	0,0	0,0	0,0	0,0	0,0	0,0	0,0	0,0	0,0	1,0	0,0	0,0	1,5	0,0	2,3	0,0
C09	0,7	0,0	0,0	1,6	0,0	3,6	0,0	0,0	0,0	0,0	0,0	0,0	3,5	0,0	0,0	2,4	0,0	0,0	1,2	0,0	1,2	0,0	1,7
C10	0,3	0,0	0,0	0,0	0,0	0,0	0,0	0,0	0,0	0,0	0,0	0,0	0,0	1,3	4,5	0,0	0,0	0,0	0,0	0,0	0,7	0,0	0,0
C11	0,2	0,0	0,0	1,6	0,0	0,0	0,7	0,0	0,0	0,0	0,0	1,0	0,0	0,0	0,0	0,0	0,0	0,0	0,0	0,0	0,0	0,0	0,0
C12	0,0	0,0	0,0	0,0	0,0	0,0	0,0	0,0	0,0	0,0	0,0	0,0	0,0	0,0	0,0	0,0	0,0	0,0	0,0	0,0	0,0	0,0	0,0
C13	0,1	0,0	0,0	0,0	0,0	0,0	0,0	0,0	0,0	0,0	0,0	0,0	0,0	0,0	0,0	0,0	0,0	0,0	0,0	0,0	0,2	0,0	0,0
C14	0,1	0,0	0,0	0,0	0,0	1,8	0,0	0,0	0,0	0,0	0,0	0,0	0,0	0,0	0,0	0,0	0,0	0,0	0,0	0,0	0,2	0,0	0,0
C15	1,5	1,9	4,3	4,6	0,0	1,8	1,4	1,5	0,0	1,6	0,9	0,0	1,7	1,3	0,0	0,0	0,0	0,0	2,5	1,5	1,5	6,9	1,7
C16	6,9	3,7	8,5	9,3	10,1	7,3	6,4	10,7	4,0	3,1	2,8	7,2	3,5	11,4	13,6	11,8	11,8	0,0	8,6	6,2	5,8	4,6	7,0
C17	0,5	0,0	0,0	0,0	0,0	1,8	0,0	0,0	0,0	0,0	0,0	1,0	0,0	0,0	0,0	0,0	0,0	0,0	1,2	0,0	1,2	0,0	0,0
C18	16,9	11,1	29,8	18,6	23,5	25,4	12,7	7,6	40,1	12,5	6,5	6,1	19,1	25,3	22,7	25,9	14,8	0,0	25,7	13,8	19,0	11,4	24,3
C19	1,4	0,0	0,0	1,6	6,7	0,0	0,7	0,0	0,0	1,6	0,9	0,0	1,7	2,5	9,1	0,0	1,0	0,0	1,2	1,5	2,2	0,0	3,5
C20	10,0	11,1	8,5	17,0	3,4	14,5	5,7	18,3	28,1	4,7	7,4	10,2	19,1	8,9	13,6	7,1	9,8	8,5	6,1	10,8	9,0	11,4	10,4
C21	1,2	1,9	2,1	0,0	0,0	0,0	2,1	0,0	0,0	1,6	0,0	2,0	0,0	0,0	0,0	0,0	0,0	2,8	0,0	4,6	1,5	4,6	1,7
C22	2,2	1,9	2,1	0,0	0,0	1,8	2,1	1,5	4,0	0,0	0,9	5,1	3,5	1,3	0,0	2,4	0,0	0,0	3,7	3,1	3,2	0,0	3,5
C23	2,5	1,9	0,0	1,6	3,4	9,1	0,7	3,0	4,0	0,0	1,8	2,0	3,5	0,0	4,5	7,1	1,0	2,8	1,2	3,1	3,4	2,3	3,5
C24	1,2	0,0	0,0	4,6	0,0	0,0	2,8	0,0	4,0	1,6	0,0	2,0	0,0	1,3	4,5	0,0	0,0	0,0	1,2	0,0	1,7	0,0	0,0
C25	8,9	3,7	8,5	9,3	10,1	7,3	7,8	13,7	28,1	4,7	3,7	9,2	8,7	13,9	4,5	11,8	10,8	5,7	8,6	6,2	8,5	4,6	19,1
C26	0,7	0,0	0,0	0,0	0,0	1,8	0,7	1,5	0,0	1,6	0,0	1,0	3,5	0,0	0,0	0,0	0,0	0,0	1,2	1,5	0,7	0,0	1,7
C30	0,5	0,0	2,1	1,6	0,0	0,0	0,0	0,0	0,0	1,6	0,0	0,0	0,0	0,0	0,0	0,0	1,0	0,0	0,0	0,0	0,7	0,0	3,5
C31	0,3	0,0	0,0	0,0	0,0	0,0	0,7	0,0	0,0	1,6	0,9	0,0	0,0	0,0	0,0	0,0	0,0	0,0	0,0	0,0	0,5	0,0	0,0
C32	0,9	0,0	0,0	0,0	0,0	0,0	0,0	0,0	0,0	0,0	1,8	1,0	0,0	2,5	4,5	2,4	2,0	0,0	1,2	0,0	1,0	2,3	0,0
C33	0,1	0,0	0,0	0,0	0,0	0,0	0,0	0,0	0,0	0,0	0,0	1,0	0,0	0,0	0,0	0,0	0,0	0,0	0,0	0,0	0,2	0,0	0,0
C34	30,4	18,6	19,2	35,6	13,4	25,4	21,2	25,9	40,1	18,7	14,8	29,7	38,2	34,2	13,6	14,1	15,8	2,8	28,2	26,1	50,6	25,2	41,7
C37	0,2	0,0	0,0	0,0	0,0	0,0	0,0	0,0	0,0	0,0	0,0	1,0	0,0	0,0	0,0	0,0	0,0	0,0	0,0	0,0	0,5	0,0	0,0
C38	0,2	0,0	0,0	0,0	0,0	0,0	0,0	1,5	0,0	0,0	0,0	0,0	0,0	0,0	0,0	0,0	0,0	0,0	0,0	0,0	0,5	0,0	0,0
C39	0,0	0,0	0,0	0,0	0,0	0,0	0,0	0,0	0,0	0,0	0,0	0,0	0,0	0,0	0,0	0,0	0,0	0,0	0,0	0,0	0,0	0,0	0,0
C40	0,1	0,0	0,0	0,0	0,0	0,0	0,0	0,0	0,0	0,0	0,0	0,0	0,0	0,0	0,0	0,0	0,0	0,0	0,0	0,0	0,2	0,0	0,0
C41	0,4	0,0	2,1	1,6	0,0	1,8	0,7	0,0	0,0	0,0	0,9	0,0	0,0	1,3	0,0	2,4	0,0	0,0	0,0	0,0	0,0	0,0	0,0
C43	10,7	9,3	6,4	13,9	13,4	12,7	9,9	10,7	4,0	14,1	3,7	10,2	8,7	5,1	18,1	4,7	9,8	11,3	4,9	18,5	15,6	2,3	8,7
C44	43,3	16,7	34,1	13,9	13,4	14,5	46,7	33,5	40,1	29,7	13,8	25,6	38,2	65,8	58,9	35,3	34,5	11,3	24,5	73,8	74,7	9,2	60,8
C45	1,0	0,0	2,1	1,6	20,2	0,0	1,4	1,5	0,0	1,6	0,0	0,0	0,0	1,3	0,0	0,0	0,0	0,0	0,0	0,0	1,2	0,0	0,0
C46	0,0	0,0	0,0	0,0	0,0	0,0	0,0	0,0	0,0	0,0	0,0	0,0	0,0	0,0	0,0	0,0	0,0	0,0	0,0	0,0	0,0	0,0	0,0
C47	0,3	1,9	0,0	0,0	3,4	0,0	0,0	0,0	0,0	1,6	0,0	0,0	0,0	0,0	0,0	2,4	0,0	0,0	0,0	1,5	0,0	0,0	0,0
C48	0,7	1,9	0,0	0,0	0,0	0,0	1,4	1,5	8,0	0,0	0,0	0,0	0,0	1,3	0,0	0,0	0,0	0,0	1,2	3,1	0,7	0,0	0,0
C49	1,8	1,9	0,0	6,2	3,4	0,0	0,7	1,5	0,0	1,6	1,8	2,0	1,7	6,3	0,0	4,7	2,0	0,0	1,2	0,0	1,2	0,0	5,2
C50	75,7	55,6	66,0	94,3	63,9	65,4	75,6	67,0	56,1	76,5	47,9	54,2	81,6	92,4	72,5	68,3	66,0	45,4	73,5	60,0	90,2	80,0	132,1

ciąg dalszy
z poprzedniej strony

B

ICD-10	woj. Małopolskie	Bocheński	Brzeski	Chrzanowski	Dąbrowski	Gorlicki	Krakowski	Limanowski	Miechowski	Myślenicki	Nowosądecki	Nowotarski	Olkuski	Oświęcimski	Proszowicki	Suski	Tarnowski	Tatrzański	Wadowicki	Wielicki	m. Kraków	m. Nowy Sącz	m. Tarnów
C51	2,5	3,7	8,5	3,1	3,4	0,0	1,4	1,5	4,0	0,0	0,9	3,1	0,0	3,8	4,5	7,1	0,0	0,0	7,4	1,5	2,0	4,6	3,5
C52	0,6	0,0	2,1	0,0	0,0	1,8	0,0	0,0	0,0	1,6	0,0	2,0	1,7	0,0	0,0	0,0	1,0	2,8	0,0	0,0	0,5	0,0	1,7
C53	9,0	9,3	8,5	6,2	0,0	10,9	9,2	9,1	12,0	15,6	2,8	9,2	13,9	8,9	13,6	7,1	6,9	8,5	4,9	9,2	12,2	6,9	1,7
C54	28,3	24,1	29,8	29,4	16,8	18,2	31,1	42,6	40,1	18,7	11,1	25,6	38,2	38,0	36,2	30,6	22,6	22,7	23,3	32,3	33,3	29,7	17,4
C55	0,6	0,0	0,0	0,0	0,0	0,0	1,4	4,6	0,0	0,0	0,0	0,0	0,0	0,0	0,0	0,0	1,0	0,0	1,2	0,0	0,7	0,0	0,0
C56	13,7	5,6	12,8	13,9	20,2	10,9	13,4	19,8	4,0	17,2	10,1	13,3	12,2	19,0	4,5	14,1	8,9	8,5	27,0	10,8	14,1	9,2	17,4
C57	0,9	0,0	0,0	1,6	6,7	0,0	0,7	0,0	0,0	3,1	0,0	3,1	1,7	0,0	0,0	2,4	1,0	0,0	0,0	0,0	1,0	0,0	0,0
C58	0,1	0,0	0,0	0,0	0,0	0,0	0,0	0,0	0,0	0,0	0,0	0,0	0,0	0,0	0,0	0,0	0,0	0,0	1,2	0,0	0,2	0,0	0,0
C64	7,0	5,6	6,4	4,6	10,1	1,8	5,0	6,1	12,0	6,3	1,8	6,1	10,4	7,6	0,0	11,8	7,9	8,5	6,1	6,2	10,0	2,3	8,7
C65	0,3	0,0	0,0	0,0	0,0	0,0	0,0	0,0	0,0	1,6	0,0	0,0	0,0	0,0	4,5	0,0	0,0	0,0	1,2	0,0	0,5	0,0	0,0
C66	0,1	0,0	0,0	0,0	0,0	0,0	0,0	0,0	0,0	1,6	0,0	0,0	0,0	0,0	0,0	0,0	0,0	2,8	0,0	0,0	0,0	0,0	0,0
C67	5,8	1,9	0,0	4,6	6,7	0,0	5,7	7,6	8,0	4,7	0,0	9,2	5,2	5,1	4,5	7,1	3,9	17,0	7,4	7,7	8,5	2,3	1,7
C68	0,0	0,0	0,0	0,0	0,0	0,0	0,0	0,0	0,0	0,0	0,0	0,0	0,0	0,0	0,0	0,0	0,0	0,0	0,0	0,0	0,0	0,0	0,0
C69	1,1	1,9	0,0	0,0	0,0	0,0	3,5	1,5	0,0	0,0	0,9	1,0	3,5	1,3	0,0	0,0	1,0	2,8	0,0	0,0	1,2	2,3	0,0
C70	0,2	0,0	0,0	0,0	0,0	0,0	0,0	0,0	0,0	0,0	0,0	0,0	1,7	0,0	0,0	0,0	0,0	0,0	0,0	1,5	0,2	0,0	0,0
C71	5,7	9,3	0,0	6,2	0,0	1,8	5,7	6,1	12,0	0,0	6,5	8,2	1,7	5,1	4,5	7,1	4,9	0,0	11,0	4,6	7,3	2,3	5,2
C72	0,3	0,0	0,0	0,0	0,0	0,0	0,7	0,0	0,0	0,0	0,0	1,0	0,0	0,0	0,0	0,0	0,0	0,0	1,2	1,5	0,2	0,0	0,0
C73	16,9	20,4	21,3	12,4	10,1	7,3	11,3	10,7	16,0	18,7	12,0	25,6	27,8	11,4	13,6	7,1	37,4	31,2	22,1	9,2	11,2	13,7	45,2
C74	0,1	0,0	0,0	0,0	0,0	0,0	0,0	0,0	0,0	1,6	0,0	0,0	0,0	0,0	0,0	0,0	0,0	0,0	0,0	0,0	0,2	0,0	0,0
C75	0,1	0,0	0,0	0,0	0,0	0,0	0,0	0,0	0,0	0,0	0,0	0,0	0,0	0,0	0,0	0,0	0,0	0,0	0,0	0,0	0,2	0,0	0,0
C76	1,7	0,0	0,0	0,0	0,0	1,8	2,1	1,5	0,0	3,1	0,9	1,0	3,5	1,3	4,5	2,4	2,0	0,0	0,0	1,5	3,2	0,0	0,0
C77	0,2	0,0	0,0	0,0	0,0	0,0	0,7	0,0	0,0	1,6	0,0	0,0	0,0	0,0	0,0	0,0	0,0	0,0	0,0	0,0	0,2	0,0	0,0
C78	1,2	0,0	2,1	0,0	3,4	0,0	1,4	0,0	0,0	1,6	0,9	0,0	0,0	2,5	0,0	0,0	0,0	0,0	2,5	3,1	2,0	0,0	1,7
C79	0,6	0,0	0,0	0,0	0,0	3,6	0,0	0,0	0,0	1,6	1,8	0,0	0,0	1,3	0,0	0,0	0,0	0,0	0,0	0,0	1,0	0,0	0,0
C80	3,0	3,7	6,4	0,0	3,4	3,6	2,1	3,0	4,0	0,0	0,0	7,2	1,7	2,5	0,0	2,4	1,0	2,8	1,2	7,7	3,2	4,6	8,7
C81	1,4	0,0	2,1	1,6	0,0	0,0	0,7	1,5	0,0	1,6	1,8	1,0	0,0	2,5	0,0	2,4	0,0	2,8	1,2	1,5	1,7	2,3	3,5
C82	1,1	1,9	0,0	1,6	0,0	0,0	0,7	0,0	0,0	0,0	1,8	1,0	1,7	1,3	0,0	2,4	2,0	0,0	1,2	0,0	1,5	0,0	1,7
C83	2,5	0,0	2,1	1,6	13,4	1,8	4,2	3,0	4,0	0,0	0,9	0,0	3,5	0,0	4,5	0,0	2,0	0,0	1,2	0,0	4,1	4,6	3,5
C84	0,5	0,0	0,0	0,0	0,0	3,6	0,0	0,0	4,0	0,0	0,9	0,0	0,0	0,0	0,0	0,0	0,0	0,0	0,0	0,0	1,0	0,0	0,0
C85	2,1	0,0	6,4	4,6	3,4	0,0	1,4	1,5	0,0	1,6	0,9	0,0	1,7	3,8	0,0	0,0	7,9	2,8	1,2	3,1	2,0	0,0	1,7
C88	0,2	0,0	0,0	1,6	0,0	0,0	0,0	0,0	4,0	0,0	0,0	1,0	0,0	0,0	0,0	0,0	0,0	0,0	0,0	0,0	0,2	0,0	0,0
C90	2,7	0,0	4,3	6,2	6,7	0,0	2,1	3,0	4,0	1,6	1,8	2,0	3,5	1,3	0,0	0,0	5,9	5,7	2,5	1,5	2,2	4,6	5,2
C91	3,4	1,9	2,1	1,6	0,0	0,0	4,2	6,1	12,0	6,3	0,9	2,0	6,9	1,3	4,5	7,1	3,0	2,8	4,9	1,5	3,4	6,9	3,5
C92	1,7	0,0	2,1	0,0	3,4	0,0	0,7	1,5	0,0	3,1	0,0	1,0	6,9	1,3	0,0	2,4	2,0	0,0	4,9	0,0	2,0	0,0	5,2
C93	0,2	0,0	0,0	0,0	0,0	0,0	0,0	0,0	0,0	0,0	0,0	0,0	0,0	0,0	4,5	2,4	0,0	0,0	1,2	0,0	0,0	0,0	0,0
C94	0,2	0,0	0,0	0,0	0,0	0,0	0,7	0,0	0,0	0,0	0,0	0,0	1,7	0,0	0,0	0,0	0,0	0,0	1,2	0,0	0,0	0,0	0,0
C95	0,2	0,0	0,0	0,0	0,0	0,0	0,0	0,0	0,0	0,0	0,0	2,0	0,0	0,0	0,0	0,0	1,0	0,0	0,0	0,0	0,0	0,0	0,0
C96	0,1	0,0	0,0	0,0	0,0	0,0	0,0	1,5	0,0	0,0	0,0	1,0	0,0	0,0	0,0	0,0	0,0	0,0	0,0	0,0	0,0	0,0	0,0
C97	0,0	0,0	0,0	0,0	0,0	0,0	0,0	0,0	0,0	0,0	0,0	0,0	0,0	0,0	0,0	0,0	0,0	0,0	0,0	0,0	0,0	0,0	0,0

ciąg dalszy
z poprzedniej strony

C

ICD-10	woj. Małopolskie	Bocheński	Brzeski	Chrzanowski	Dąbrowski	Gorlicki	Krakowski	Limanowski	Miechowski	Myślenicki	Nowosądecki	Nowotarski	Olkuski	Oświęcimski	Proszowicki	Suski	Tarnowski	Tatrzański	Wadowicki	Wielicki	m. Kraków	m. Nowy Sącz	m. Tarnów
D00	0,0	0,0	0,0	0,0	0,0	0,0	0,0	0,0	0,0	0,0	0,0	0,0	0,0	0,0	0,0	0,0	0,0	0,0	0,0	0,0	0,0	0,0	0,0
D01	0,1	0,0	0,0	0,0	0,0	0,0	0,0	0,0	0,0	0,0	0,0	1,0	0,0	0,0	0,0	0,0	0,0	0,0	0,0	0,0	0,2	0,0	0,0
D02	0,1	0,0	2,1	0,0	0,0	0,0	0,0	0,0	0,0	0,0	0,0	0,0	0,0	0,0	0,0	0,0	0,0	0,0	0,0	0,0	0,0	0,0	0,0
D03	1,4	0,0	2,1	0,0	0,0	0,0	1,4	0,0	4,0	4,7	0,9	1,0	0,0	0,0	0,0	0,0	0,0	0,0	1,2	1,5	3,4	0,0	0,0
D04	2,1	1,9	4,3	1,6	0,0	1,8	0,7	0,0	4,0	3,1	0,9	0,0	1,7	0,0	0,0	0,0	0,0	0,0	0,0	3,1	5,4	0,0	1,7
D05	4,8	11,1	2,1	6,2	3,4	1,8	4,2	4,6	0,0	3,1	2,8	2,0	1,7	1,3	4,5	0,0	4,9	5,7	6,1	6,2	8,0	2,3	3,5
D06	2,3	3,7	0,0	1,6	0,0	1,8	5,0	3,0	0,0	0,0	0,0	3,1	0,0	1,3	0,0	0,0	1,0	2,8	1,2	3,1	4,6	0,0	0,0
D07	1,9	0,0	0,0	1,6	0,0	1,8	3,5	0,0	0,0	0,0	0,9	0,0	0,0	0,0	4,5	0,0	1,0	0,0	0,0	3,1	4,9	0,0	1,7
D09	1,3	3,7	4,3	0,0	0,0	1,8	0,0	0,0	0,0	0,0	0,0	0,0	0,0	0,0	0,0	0,0	0,0	0,0	1,2	0,0	3,9	0,0	0,0

Tabela 12

Zachorowania na nowotwory złośliwe według częstości występowania i płci, Kraków 2018

New cases in the leading cancer sites by sex and frequency, Cracow 2018

Mężczyźni / *Males*

ICD-10	Umiejscowienie *Site*	Liczba bezwzględna *Absolute number*	%	Współczynnik surowy *Crude rate*	Współczynnik standaryzowany *Standardized rate*	Badanie hist.-pat. *Histological exam.* %
				na 100 000 / *per 100 000*		
C61	Gruczoł krokowy / *Prostate*	370	21,5	102,8	50,3	87,0
C34	Płuco / *Lung*	241	14,0	67,0	32,5	80,5
C67	Pęcherz moczowy / *Urinary bladder*	96	5,6	26,7	13,0	79,2
C18	Jelito grube / *Large bowel*	88	5,1	24,5	11,3	88,6
C43	Czerniak skóry / *Melanoma*	61	3,5	17,0	9,3	100,0
C16	Żołądek / *Stomach*	57	3,3	15,8	7,9	82,5
C20	Odbytnica / *Rectum*	57	3,3	15,8	8,1	94,7
C64	Nerka / *Kidney*	41	2,4	11,4	6,4	85,4
C15	Przełyk / *Oesophag*	34	2,0	9,5	4,9	91,2
C91	Białaczka limfatyczna *Leukemia limpho*	33	1,9	9,2	7,8	97,0
C00-D09	**Ogółem** / *Total*	**1 719**	**100,0**	**477,7**	**245,4**	**87,7**

Kobiety / *Females*

ICD-10	Umiejscowienie *Site*	Liczba bezwzględna *Absolute number*	%	Współczynnik surowy *Crude rate*	Współczynnik standaryzowany *Standardized rate*	Badanie hist.-pat. *Histological exam.* %
				na 100 000 / *per 100 000*		
C50	Pierś / *Breast*	371	19,4	90,2	47,3	95,7
C34	Płuco/ *Lung*	208	10,9	50,6	20,0	83,2
C54	Trzon macicy / *Korpus uteri*	137	7,2	33,3	16,1	93,4
C18	Jelito grube / *Large bowel*	78	4,1	19,0	7,2	84,6
C43	Czerniak skóry / *Melanoma*	64	3,4	15,6	8,1	100,0
C56	Jajnik / *Ovary*	58	3,0	14,1	7,4	81,0
C53	Szyjka macicy / *Cervix uteri*	50	2,6	12,2	7,6	94,0
C73	Tarczyca / *Thyroid*	46	2,4	11,2	8,0	93,5
C64	Nerka / *Kidney*	41	2,1	10,0	4,3	78,0
C20	Odbytnica / *Rectum*	37	1,9	9,0	3,5	75,7
C00-D09	**Ogółem** / *Total*	**1 908**	**100,0**	**464,0**	**218,0**	**89,5**

ZGONY

Deaths

Tabela 13
Zgony na nowotwory złośliwe według częstości występowania i płci, Województwo Małopolskie 2018
Deaths in the leading cancer sites by sex and frequency, Małopolska voivodship 2018

Mężczyźni / *Males*

ICD-10	Umiejscowienie *Site*	Liczba bezwzględna *Absolute number*	%	Współczynnik surowy *Crude rate*	Współczynnik standaryzowany *Standardized rate*
				na 100 000 / *per 100 000*	
C34	Płuco / *Lung*	1 135	25,5	68,8	37,5
C61	Gruczoł krokowy / *Prostate*	469	10,5	28,4	13,1
C18	Jelito grube / *Large bowel*	329	7,4	19,9	10,3
C16	Żołądek / *Stomach*	286	6,4	17,3	9,5
C67	Pęcherz moczowy / *Urinary bladder*	271	6,1	16,4	8,0
C25	Trzustka / *Pancreas*	219	4,9	13,3	7,3
C20	Odbytnica / *Rectum*	191	4,3	11,6	6,3
C15	*Przełyk / Esophagus*	136	3,1	8,2	4,9
C64	*Nerka / Kidney*	122	2,7	7,4	4,0
C71	*Mózg / Cerebrum*	117	2,6	7,1	4,4
C00-C97	**Ogółem** / *Total*	**4 449**	**100,0**	**269,5**	**145,2**

Kobiety / *Females*

ICD-10	Umiejscowienie *Site*	Liczba bezwzględna *Absolute number*	%	Współczynnik surowy *Crude rate*	Współczynnik standaryzowany *Standardized rate*
				na 100 000 / *per 100 000*	
C50	Pierś / *Breast*	554	15,3	31,7	13,3
C34	Płuco / *Lung*	513	14,1	29,3	12,9
C18	Jelito grube / *Large bowel*	291	8,0	16,6	6,0
C56	Jajnik / *Ovary*	227	6,3	13,0	5,9
C25	Trzustka / *Pancreas*	212	5,8	12,1	5,4
C54	Trzon macicy / *Corpus uteri*	177	4,9	10,1	3,9
C16	Żołądek / *Stomach*	163	4,5	9,3	3,5
C71	Mózg / *Cerebrum*	116	3,2	6,6	3,8
C53	Szyjka macicy / *Cervix utery*	105	2,9	6,0	3,2
C20	Odbytnica / *Rectum*	102	2,8	5,8	2,2
C00-C97	**Ogółem** / *Total*	**3 628**	**100,0**	**207,3**	**86,3**

Tabela 14
Zgony na nowotwory złośliwe według umiejscowienia i płci – Mężczyźni, Województwo Małopolskie 2018
Deaths from cancer by site and sex – Males, Małopolska voivodship 2018

A

ICD-10	Umiejscowienie *Site*	Liczba bezwzględna *Absolute number*	Współczynnik surowy *Crude rate*	Współczynnik standaryzowany *Standardized rate*	Wskaźnik struktury *Percent*	Kolejność występowania *Sequence number*
			na 100 000 / *per 100 000*			
C00-C97	**Ogółem**	**4 449**	**269,5**	**145,2**	**100,0**	**—**
C00	Warga	6	0,4	0,2	0,1	32
C01	Nasada języka	10	0,6	0,4	0,2	30
C02	Inne i nieokreślone części języka	24	1,5	0,9	0,5	24
C03	Dziąsło	6	0,4	0,3	0,1	32
C04	Dno jamu ustnej	23	1,4	0,9	0,5	25
C05	Podniebienie	3	0,2	0,1	0,1	34
C06	Inne i nieokreślone części jamy ustnej	7	0,4	0,3	0,2	32
C07	Ślinianka przyuszna	7	0,4	0,2	0,2	32
C08	Inne i nieokreślone duże gruczoły ślinowe	3	0,2	0,1	0,1	34
C09	Migdałek	21	1,3	0,7	0,5	26
C10	Część ustna gardła (oropharynx)	12	0,7	0,5	0,3	29
C11	Część nosowa gardła (nasopharynx)	6	0,4	0,2	0,1	32
C12	Zachyłek gruszkowaty	11	0,7	0,4	0,2	29
C13	Część krtaniowa gardła (hypopharynx)	18	1,1	0,7	0,4	27
C14	Innne i bliżej nieokreślone umiejscowienie w obrębie wargi, jamy ustnej i gardła	11	0,7	0,4	0,2	29
C15	Przełyk	136	8,2	4,9	3,1	9
C16	Żołądek	286	17,3	9,5	6,4	4
C17	Jelito cienkie	9	0,5	0,3	0,2	31
C18	Jelito grube	329	19,9	10,3	7,4	3
C19	Zgięcie esiczo-odbytnicze	28	1,7	0,9	0,6	22
C20	Odbytnica	191	11,6	6,3	4,3	7
C21	Odbyt i kanał odbytu	8	0,5	0,3	0,2	31
C22	Wątroba i przewody żółciowe wewnątrzwątrobowe	71	4,3	2,4	1,6	13
C23	Pęcherzyk żółciowy	18	1,1	0,6	0,4	27
C24	Inne i nieokreślone części dróg żółciowych	36	2,2	1,2	0,8	19
C25	Trzustka	219	13,3	7,3	4,9	6
C26	Inne i niedokładnie określone narządy trawienne	9	0,5	0,3	0,2	31
C30	Jama nosowa i ucho środkowe	3	0,2	0,1	0,1	34
C31	Zatoki przynosowe	11	0,7	0,4	0,2	29
C32	Krtań	107	6,5	3,8	2,4	12
C33	Tchawica	3	0,2	0,1	0,1	34
C34	Oskrzele i płuco	1 135	68,8	37,5	25,5	1
C37	Grasica	0	0,0	0,0	0,0	36
C38	Serce, śródpiersie i opłucna	10	0,6	0,4	0,2	30
C39	Innne i niedokładnie określone części układu oddechowego i narządy klatki piersiowej	5	0,3	0,2	0,1	33
C40	Kości i chrząstki stawowe kończyn	8	0,5	0,4	0,2	31
C41	Kości i chrząstki stawowe o innym i nieokreślonym umiejscowieniu	6	0,4	0,2	0,1	32
C43	Czerniak skóry	65	3,9	2,0	1,5	14
C44	Inne nowotwory złośliwe skóry	1	0,1	0,0	0,0	35
C45	Międzybłoniak	30	1,8	1,0	0,7	21
C46	Mięsak Kaposi'ego	1	0,1	0,0	0,0	35
C47	Nerwy obwodowego i autonomicznego układu nerwowego	2	0,1	0,0	0,0	35
C48	Przestrzeń zaotrzewnowa i otrzewna	7	0,4	0,2	0,2	32
C49	Tkanka łączna i inne tkanki miękkie	27	1,6	1,1	0,6	23
C50	Pierś	9	0,5	0,3	0,2	31
C60	Prącie	8	0,5	0,3	0,2	31
C61	Gruczoł krokowy	469	28,4	13,1	10,5	2
C62	Jądro	7	0,4	0,4	0,2	32
C63	Inne i nieokreślone narządy płciowe	3	0,2	0,1	0,1	34

ciąg dalszy
z poprzedniej strony

B

ICD-10	Umiejscowienie *Site*	Liczba bezwzględna *Absolute number*	Współczynnik surowy *Crude rate*	Współczynnik standaryzowany *Standardized rate*	Wskaźnik struktury *Percent*	Kolejność występowania *Sequence number*
			na 100 000 / *per 100 000*			
C64	Nerka	122	7,4	4,0	2,7	10
C65	Miedniczka nerkowa	3	0,2	0,1	0,1	34
C66	Moczowód	3	0,2	0,1	0,1	34
C67	Pęcherz moczowy	271	16,4	8,0	6,1	5
C68	Inne i nieokreślone narządy moczowe	5	0,3	0,1	0,1	33
C69	Oko	8	0,5	0,2	0,2	31
C70	Opony	2	0,1	0,0	0,0	35
C71	Mózg	117	7,1	4,4	2,6	11
C72	Rdzeń kręgowy, nerwy czaszkowe i inne części centralnego systemu nerwowego	3	0,2	0,2	0,1	34
C73	Tarczyca	13	0,8	0,4	0,3	28
C74	Nadnercza	2	0,1	0,0	0,0	35
C75	Inne gruczoły wydzielania wewnętrznego i struktury pokrewne	5	0,3	0,2	0,1	33
C76	Inne i niedokładnie określone umiejscowienia	14	0,8	0,6	0,3	28
C77	Wtórne i nieokreślone węzły chłonne	0	0,0	0,0	0,0	36
C78	Wtórne nowotwory układu oddechowego i trawiennego	0	0,0	0,0	0,0	36
C79	Wtórne nowotwory innych umiejscowień	0	0,0	0,0	0,0	36
C80	Nowotwór bez określenia jego umiejscowienia	160	9,7	5,1	3,6	8
C81	Choroba Hodgkina	8	0,5	0,3	0,2	31
C82	Chłoniak nieziarniczy guzkowy (grudkowy)	4	0,2	0,2	0,1	34
C83	Chłoniaki nieziarnicze rozlane	31	1,9	1,1	0,7	20
C84	Obwodowy i skórny chłoniak z komórek T	10	0,6	0,5	0,2	30
C85	Inne i nieokreślone postacie chłoniaków nieziarniczych	44	2,7	1,3	1,0	18
C88	Złośliwe choroby immunoproliferacyjne	5	0,3	0,1	0,1	33
C90	Szpiczak mnogi i nowotwory z komórek plazmatycznych	62	3,8	1,9	1,4	15
C91	Białaczka limfatyczna	57	3,5	1,8	1,3	16
C92	Białaczka szpikowa	55	3,3	1,7	1,2	17
C93	Białaczka monocytowa	6	0,4	0,2	0,1	32
C94	Inne białaczki określonego rodzaju	3	0,2	0,1	0,1	34
C95	Białaczka z komórek nieokreślonego rodzaju	7	0,4	0,2	0,2	32
C96	Inne i nieokreślone nowotwory tkanki limfatycznej, krwiotwórczej i tkanek pokrewnych	4	0,2	0,1	0,1	34
C97	Niezależne (pierwotne) mnogie umiejscowienia	0	0,0	0,0	0,0	36

Tabela 15
Zgony na nowotwory złośliwe według umiejscowienia i płci – Kobiety, Województwo Małopolskie 2018
Deaths from cancer by site and sex – Females, Małopolska voivodship 2018

A

ICD-10	Umiejscowienie *Site*	Liczba bezwzględna *Absolute number*	Współczynnik surowy *Crude rate*	Współczynnik standaryzowany *Standardized rate*	Wskaźnik struktury *Percent*	Kolejność występowania *Sequence number*
			na 100 000 / *per 100 000*			
C00-C97	**Ogółem**	**3 628**	**207,3**	**86,3**	**100,0**	—
C00	Warga	0	0,0	0,0	0,0	34
C01	Nasada języka	2	0,1	0,1	0,1	33
C02	Inne i nieokreślone części języka	8	0,5	0,2	0,2	29
C03	Dziąsło	0	0,0	0,0	0,0	34
C04	Dno jamu ustnej	7	0,4	0,2	0,2	30
C05	Podniebienie	2	0,1	0,0	0,1	33
C06	Inne i nieokreślone części jamy ustnej	4	0,2	0,1	0,1	32
C07	Ślinianka przyuszna	7	0,4	0,2	0,2	30
C08	Inne i nieokreślone duże gruczoły ślinowe	2	0,1	0,1	0,1	33
C09	Migdałek	4	0,2	0,0	0,1	32
C10	Część ustna gardła (oropharynx)	3	0,2	0,1	0,1	32
C11	Część nosowa gardła (nasopharynx)	0	0,0	0,0	0,0	34
C12	Zachyłek gruszkowaty	1	0,1	0,0	0,0	33
C13	Część krtaniowa gardła (hypopharynx)	3	0,2	0,1	0,1	32
C14	Innne i bliżej nieokreślone umiejscowienie w obrębie wargi, jamy ustnej i gardła	0	0,0	0,0	0,0	34
C15	Przełyk	32	1,8	0,7	0,9	21
C16	Żołądek	163	9,3	3,5	4,5	7
C17	Jelito cienkie	11	0,6	0,2	0,3	28
C18	Jelito grube	291	16,6	6,0	8,0	3
C19	Zgięcie esiczo-odbytnicze	21	1,2	0,5	0,6	24
C20	Odbytnica	102	5,8	2,2	2,8	11
C21	Odbyt i kanał odbytu	16	0,9	0,3	0,4	26
C22	Wątroba i przewody żółciowe wewnątrzwątrobowe	63	3,6	1,6	1,7	15
C23	Pęcherzyk żółciowy	64	3,7	1,5	1,8	14
C24	Inne i nieokreślone części dróg żółciowych	45	2,6	1,1	1,2	19
C25	Trzustka	212	12,1	5,4	5,8	5
C26	Inne i niedokładnie określone narządy trawienne	16	0,9	0,4	0,4	26
C30	Jama nosowa i ucho środkowe	1	0,1	0,0	0,0	33
C31	Zatoki przynosowe	5	0,3	0,1	0,1	31
C32	Krtań	15	0,9	0,4	0,4	26
C33	Tchawica	1	0,1	0,0	0,0	33
C34	Oskrzele i płuco	513	29,3	12,9	14,1	2
C37	Grasica	0	0,0	0,0	0,0	34
C38	Serce, śródpiersie i opłucna	3	0,2	0,1	0,1	32
C39	Innne i niedokładnie określone części układu oddechowego i narządy klatki piersiowej	3	0,2	0,1	0,1	32
C40	Kości i chrząstki stawowe kończyn	2	0,1	0,1	0,1	33
C41	Kości i chrząstki stawowe o innym i nieokreślonym umiejscowieniu	9	0,5	0,2	0,2	29
C43	Czerniak skóry	55	3,1	1,2	1,5	17
C44	Inne nowotwory złośliwe skóry	1	0,1	0,0	0,0	33
C45	Międzybłoniak	11	0,6	0,2	0,3	28
C46	Mięsak Kaposi'ego	1	0,1	0,0	0,0	33
C47	Nerwy obwodowego i autonomicznego układu nerwowego	0	0,0	0,0	0,0	34
C48	Przestrzeń zaotrzewnowa i otrzewna	12	0,7	0,3	0,3	27
C49	Tkanka łączna i inne tkanki miękkie	27	1,5	0,7	0,7	22
C50	Pierś	554	31,7	13,3	15,3	1
C51	Srom	27	1,5	0,4	0,7	22
C52	Pochwa	8	0,5	0,2	0,2	29
C53	Szyjka macicy	105	6,0	3,2	2,9	10
C54	Trzon macicy	177	10,1	3,9	4,9	6

ciąg dalszy
z poprzedniej strony

B

ICD-10	Umiejscowienie *Site*	Liczba bezwzględna *Absolute number*	Współczynnik surowy *Crude rate*	Współczynnik standaryzowany *Standardized rate*	Wskaźnik struktury *Percent*	Kolejność występowania *Sequence number*
			na 100 000 / *per 100 000*			
C55	Nieokreślone części macicy	15	0,9	0,3	0,4	26
C56	Jajnik	227	13,0	5,9	6,3	4
C57	Inne i nieokreślone narządy płciowe	17	1,0	0,4	0,5	25
C58	Łożysko	0	0,0	0,0	0,0	34
C64	Nerka	87	5,0	1,9	2,4	12
C65	Miedniczka nerkowa	5	0,3	0,1	0,1	31
C66	Moczowód	0	0,0	0,0	0,0	34
C67	Pęcherz moczowy	50	2,9	0,9	1,4	18
C68	Inne i nieokreślone narządy moczowe	5	0,3	0,1	0,1	31
C69	Oko	3	0,2	0,0	0,1	32
C70	Opony	1	0,1	0,0	0,0	33
C71	Mózg	116	6,6	3,8	3,2	9
C72	Rdzeń kręgowy, nerwy czaszkowe i inne części centralnego systemu nerwowego	7	0,4	0,2	0,2	30
C73	Tarczyca	25	1,4	0,5	0,7	23
C74	Nadnercza	6	0,3	0,2	0,2	31
C75	Inne gruczoły wydzielania wewnętrznego i struktury pokrewne	2	0,1	0,0	0,1	33
C76	Inne i niedokładnie określone umiejscowienia	21	1,2	0,5	0,6	24
C77	Wtórne i nieokreślone węzły chłonne	0	0,0	0,0	0,0	34
C78	Wtórne nowotwory układu oddechowego i trawiennego	0	0,0	0,0	0,0	34
C79	Wtórne nowotwory innych umiejscowień	0	0,0	0,0	0,0	34
C80	Nowotwór bez określenia jego umiejscowienia	147	8,4	2,9	4,1	8
C81	Choroba Hodgkina	4	0,2	0,1	0,1	32
C82	Chłoniak nieziarniczy guzkowy (grudkowy)	7	0,4	0,2	0,2	30
C83	Chłoniaki nieziarnicze rozlane	25	1,4	0,6	0,7	23
C84	Obwodowy i skórny chłoniak z komórek T	4	0,2	0,1	0,1	32
C85	Inne i nieokreślone postacie chłoniaków nieziarniczych	35	2,0	0,8	1,0	20
C88	Złośliwe choroby immunoproliferacyjne	5	0,3	0,1	0,1	31
C90	Szpiczak mnogi i nowotwory z komórek plazmatycznych	64	3,7	1,4	1,8	14
C91	Białaczka limfatyczna	59	3,4	1,3	1,6	16
C92	Białaczka szpikowa	67	3,8	1,8	1,8	13
C93	Białaczka monocytowa	2	0,1	0,0	0,1	33
C94	Inne białaczki określonego rodzaju	0	0,0	0,0	0,0	34
C95	Białaczka z komórek nieokreślonego rodzaju	6	0,3	0,1	0,2	31
C96	Inne i nieokreślone nowotwory tkanki limfatycznej, krwiotwórczej i tkanek pokrewnych	6	0,3	0,2	0,2	31
C97	Niezależne (pierwotne) mnogie umiejscowienia	1	0,1	0,0	0,0	33

Tabela 16

Zgony na nowotwory złośliwe w podziale na płeć i 5-letnie grupy wieku, Województwo Małopolskie 2018

Deaths from cancer by sex and 5-year age groups, Małopolska voivodship 2018

Grupy wieku *Age groups*	Mężczyźni / *Males*			Kobiety / *Females*		
	Liczba bezwzględna *Absolute number*	Współczynnik umieralności *Mortality rate*	%	Liczba bezwzględna *Absolute number*	Współczynnik umieralności *Mortality rate*	%
0-4	0	0,0	0,0	1	1,1	0,0
5-9	5	5,2	0,1	5	5,5	0,1
10-14	2	2,2	0,0	2	2,3	0,1
15-19	3	3,4	0,1	1	1,2	0,0
20-24	5	5,0	0,1	3	3,1	0,1
25-29	7	5,7	0,2	8	6,7	0,2
30-34	15	10,7	0,3	7	5,0	0,2
35-39	26	18,2	0,6	29	20,5	0,8
40-44	43	33,0	1,0	36	27,8	1,0
45-49	78	70,3	1,8	75	67,4	2,1
50-54	157	153,7	3,5	125	122,3	3,4
55-59	327	314,7	7,3	254	233,9	7,0
60-64	629	601,0	14,1	412	356,2	11,4
65-69	769	900,6	17,3	497	478,3	13,7
70-74	704	1 239,7	15,8	501	649,1	13,8
75-79	593	1 645,1	13,3	461	818,9	12,7
80-84	607	2 189,9	13,6	568	1 102,1	15,7
85+	479	2 373,9	10,8	643	1 299,9	17,7
Ogółem / *Total*	**4 449**	**269,5**	**100,0**	**3 628**	**207,3**	**100,0**

Rycina 14

Liczba zgonów na nowotwory złośliwe ogółem w podziale na płeć i 5-letnie grupy wieku, Województwo Małopolskie 2018

Deaths from cancer by sex and 5-year age groups, Małopolska voivodship 2018

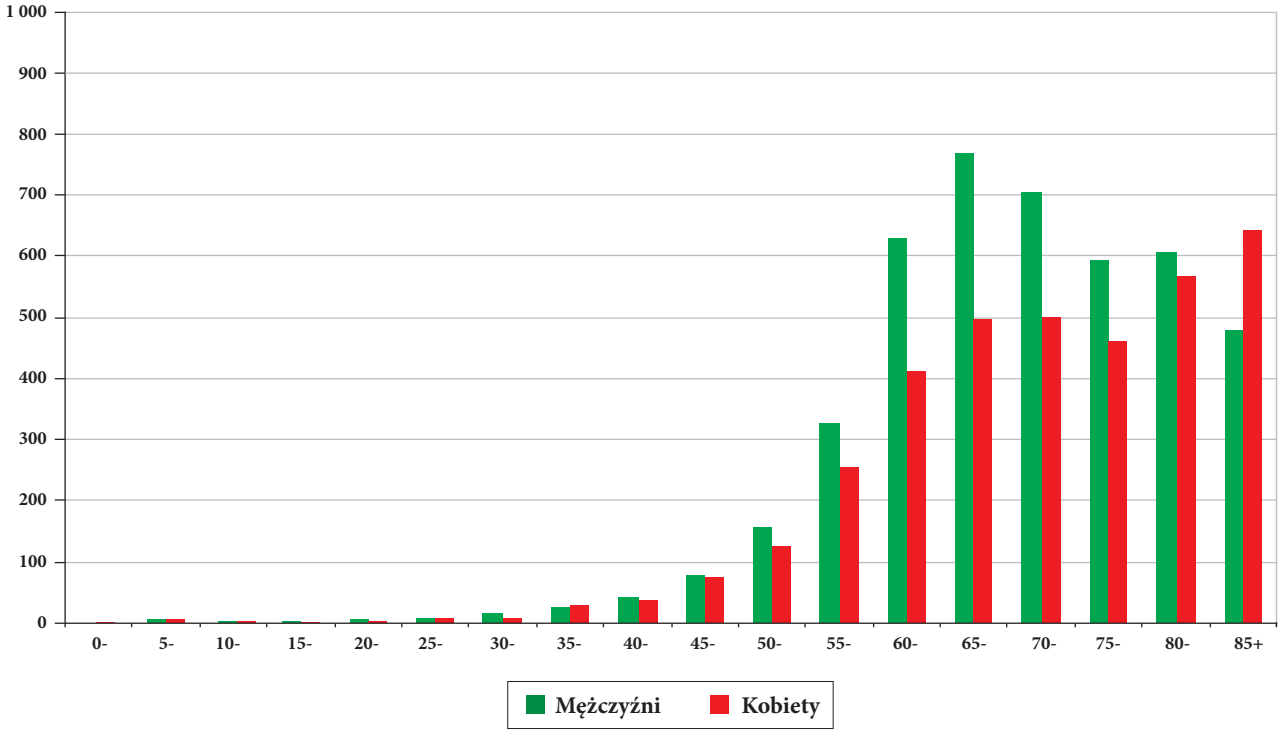

Rycina 15

Najczęstsze zgony na nowotwory złośliwe w podziale na płeć i grupy wieku, Województwo Małopolskie 2018

Deaths from the leading cancer sites by sex and age groups, Małopolska voivodship 2018

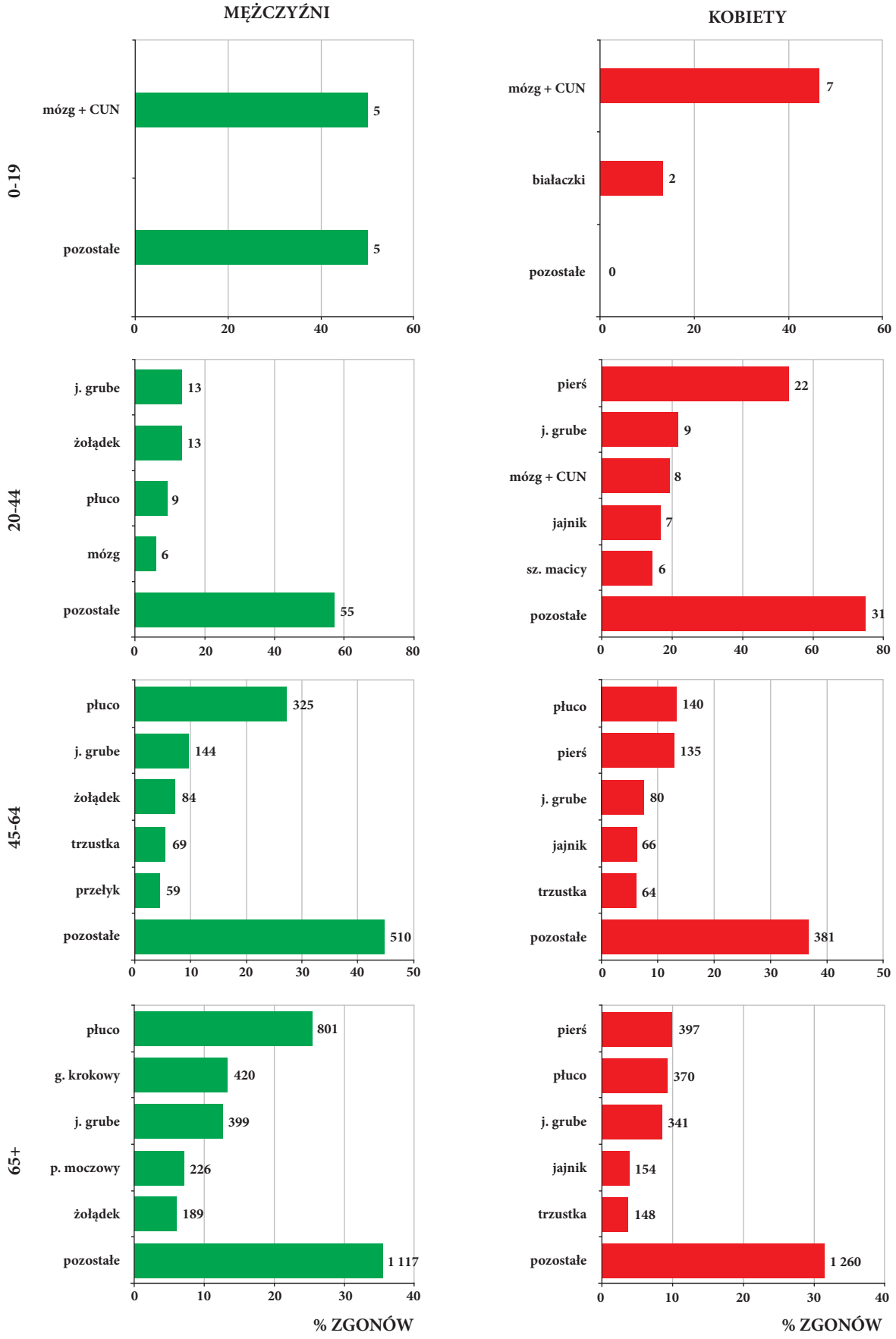

Tabela 17

Liczba zgonów na nowotwory złośliwe według umiejscowienia i 5-letnich grup wieku – Mężczyźni, Województwo Małopolskie 2018

Registered deaths from cancer cases by site and 5-year age groups – Males, Małopolska voivodship 2018

A

ICD-10	Ogółem *Total*	0-4	5-9	10-14	15-19	20-24	25-29	30-34	35-39	40-44	45-49	50-54	55-59	60-64	65-69	70-74	75-79	80-84	85+
C00-C97	**269,5**	**0,0**	**5,2**	**2,2**	**3,4**	**5,0**	**5,7**	**10,7**	**18,2**	**33,0**	**70,3**	**153,7**	**314,7**	**601,0**	**900,6**	**1 239,7**	**1 645,1**	**2 189,9**	**2 373,9**
C00	0,4	0,0	0,0	0,0	0,0	0,0	0,0	0,0	0,0	0,0	0,0	0,0	0,0	0,0	1,2	1,8	0,0	0,0	19,8
C01	0,6	0,0	0,0	0,0	0,0	0,0	0,0	0,0	0,0	0,0	0,0	1,0	1,0	3,8	3,5	0,0	0,0	3,6	0,0
C02	1,5	0,0	0,0	0,0	0,0	0,0	0,0	0,7	0,0	0,8	0,0	1,0	7,7	4,8	0,0	7,0	0,0	10,8	5,0
C03	0,4	0,0	0,0	0,0	0,0	0,0	0,0	0,0	0,0	0,0	0,9	1,0	1,9	0,0	2,3	0,0	0,0	0,0	0,0
C04	1,4	0,0	0,0	0,0	0,0	0,0	0,0	0,0	0,7	0,8	0,9	1,0	4,8	1,0	8,2	7,0	0,0	3,6	5,0
C05	0,2	0,0	0,0	0,0	0,0	0,0	0,0	0,0	0,0	0,0	0,0	0,0	1,0	1,0	1,2	0,0	0,0	0,0	0,0
C06	0,4	0,0	0,0	0,0	0,0	0,0	0,0	0,0	0,0	1,5	0,0	1,0	1,0	0,0	0,0	0,0	5,5	0,0	5,0
C07	0,4	0,0	0,0	0,0	0,0	0,0	0,0	0,0	0,0	0,0	0,0	0,0	1,9	1,9	1,2	0,0	0,0	0,0	9,9
C08	0,2	0,0	0,0	0,0	0,0	0,0	0,0	0,0	0,0	0,0	0,0	0,0	0,0	0,0	0,0	3,5	0,0	3,6	0,0
C09	1,3	0,0	0,0	0,0	0,0	0,0	0,0	0,0	0,0	0,0	0,9	0,0	1,9	3,8	8,2	1,8	5,5	14,4	0,0
C10	0,7	0,0	0,0	0,0	0,0	0,0	0,0	0,0	0,0	0,0	1,8	1,0	0,0	3,8	3,5	3,5	0,0	0,0	0,0
C11	0,4	0,0	0,0	0,0	0,0	0,0	0,0	0,0	0,0	0,0	0,9	1,0	0,0	1,0	1,2	1,8	2,8	0,0	0,0
C12	0,7	0,0	0,0	0,0	0,0	0,0	0,0	0,0	0,0	0,0	0,0	2,0	1,9	1,9	3,5	1,8	2,8	0,0	0,0
C13	1,1	0,0	0,0	0,0	0,0	0,0	0,0	0,0	0,0	0,0	0,9	2,0	1,9	5,7	3,5	7,0	0,0	0,0	0,0
C14	0,7	0,0	0,0	0,0	0,0	0,0	0,0	0,0	0,7	0,0	0,0	0,0	1,0	1,0	5,9	1,8	2,8	3,6	0,0
C15	8,2	0,0	0,0	0,0	0,0	1,0	0,0	0,7	0,0	0,0	2,7	13,7	15,4	24,8	32,8	37,0	41,6	28,9	14,9
C16	17,3	0,0	0,0	0,0	0,0	0,0	0,0	2,9	2,8	3,8	7,2	16,6	18,3	38,2	46,8	68,7	116,5	133,5	153,6
C17	0,5	0,0	0,0	0,0	0,0	0,0	0,0	0,0	0,0	0,0	0,0	0,0	1,9	0,0	1,2	3,5	5,5	7,2	0,0
C18	19,9	0,0	0,0	0,0	0,0	0,0	0,0	0,0	1,4	2,3	2,7	8,8	18,3	44,9	49,2	95,1	169,2	151,5	232,9
C19	1,7	0,0	0,0	0,0	0,0	0,0	0,0	0,0	0,0	0,8	0,0	1,0	1,9	4,8	3,5	3,5	16,6	21,6	9,9
C20	11,6	0,0	0,0	0,0	0,0	0,0	0,0	0,0	0,7	3,8	5,4	7,8	18,3	22,0	39,8	38,7	72,1	90,2	109,0
C21	0,5	0,0	0,0	0,0	0,0	0,0	0,0	0,0	0,0	0,8	0,0	1,0	1,0	0,0	1,2	3,5	0,0	3,6	5,0
C22	4,3	0,0	0,0	0,0	0,0	0,0	0,0	0,7	0,0	1,5	2,7	3,9	2,9	6,7	14,1	24,7	33,3	32,5	19,8
C23	1,1	0,0	0,0	0,0	0,0	0,0	0,0	0,0	0,0	0,0	0,0	1,0	1,9	1,9	3,5	5,3	8,3	14,4	0,0
C24	2,2	0,0	0,0	0,0	0,0	0,0	0,0	0,7	0,0	0,0	0,0	1,0	3,9	4,8	12,9	7,0	11,1	7,2	19,8
C25	13,3	0,0	0,0	0,0	0,0	0,0	0,0	1,4	0,0	2,3	5,4	7,8	21,2	31,5	45,7	58,1	86,0	101,0	69,4
C26	0,5	0,0	0,0	0,0	0,0	0,0	0,0	0,0	0,0	0,0	0,0	2,0	0,0	1,0	2,3	0,0	0,0	3,6	14,9
C30	0,2	0,0	0,0	0,0	0,0	0,0	0,0	0,0	0,0	0,0	0,0	0,0	1,0	1,0	0,0	0,0	0,0	3,6	0,0
C31	0,7	0,0	0,0	0,0	0,0	0,0	0,0	0,0	0,0	0,8	0,9	1,0	0,0	3,8	2,3	0,0	2,8	3,6	0,0
C32	6,5	0,0	0,0	0,0	0,0	0,0	0,0	0,0	0,0	0,8	0,9	7,8	15,4	22,0	23,4	26,4	30,5	28,9	19,8
C33	0,2	0,0	0,0	0,0	0,0	0,0	0,0	0,0	0,0	0,0	0,0	0,0	0,0	0,0	2,3	0,0	0,0	3,6	0,0
C34	68,8	0,0	0,0	0,0	0,0	0,0	0,0	1,4	0,7	4,6	12,6	24,5	82,8	191,1	293,9	369,8	363,4	476,2	381,6
C37	0,0	0,0	0,0	0,0	0,0	0,0	0,0	0,0	0,0	0,0	0,0	0,0	0,0	0,0	0,0	0,0	0,0	0,0	0,0
C38	0,6	0,0	0,0	0,0	0,0	0,0	0,8	0,0	0,0	0,0	0,0	1,0	0,0	0,0	1,2	7,0	5,5	3,6	0,0
C39	0,3	0,0	0,0	0,0	0,0	0,0	0,0	0,0	0,0	0,0	0,0	1,0	0,0	0,0	1,2	1,8	2,8	0,0	5,0
C40	0,5	0,0	0,0	0,0	1,1	0,0	0,8	0,0	0,0	0,8	0,9	1,0	0,0	1,0	1,2	1,8	0,0	0,0	0,0
C41	0,4	0,0	0,0	0,0	0,0	0,0	0,0	0,7	0,0	0,0	0,0	1,0	1,0	1,0	0,0	0,0	5,5	0,0	0,0
C43	3,9	0,0	0,0	0,0	0,0	0,0	0,8	0,0	0,7	0,0	0,9	2,9	4,8	8,6	7,0	17,6	11,1	57,7	44,6
C44	0,1	0,0	0,0	0,0	0,0	0,0	0,0	0,0	0,0	0,0	0,0	0,0	0,0	0,0	0,0	0,0	0,0	3,6	0,0
C45	1,8	0,0	0,0	0,0	0,0	0,0	0,0	0,0	0,0	0,8	0,0	2,0	1,9	4,8	8,2	7,0	13,9	10,8	5,0
C46	0,1	0,0	0,0	0,0	0,0	0,0	0,0	0,0	0,0	0,0	0,0	0,0	0,0	0,0	0,0	0,0	2,8	0,0	0,0
C47	0,1	0,0	0,0	1,1	0,0	0,0	0,0	0,0	0,0	0,0	0,0	0,0	1,0	0,0	0,0	0,0	0,0	0,0	0,0
C48	0,4	0,0	0,0	0,0	0,0	0,0	0,0	0,0	0,0	0,0	0,0	0,0	1,9	1,0	2,3	1,8	0,0	3,6	0,0
C49	1,6	0,0	0,0	0,0	1,1	1,0	0,8	0,0	2,1	0,0	2,7	1,0	0,0	4,8	3,5	1,8	5,5	3,6	24,8
C50	0,5	0,0	0,0	0,0	0,0	0,0	0,0	0,0	0,0	0,8	0,0	1,0	0,0	0,0	2,3	1,8	5,5	3,6	5,0

ciąg dalszy
z poprzedniej strony

B

ICD-10	Ogółem *Total*	0-4	5-9	10-14	15-19	20-24	25-29	30-34	35-39	40-44	45-49	50-54	55-59	60-64	65-69	70-74	75-79	80-84	85+
C60	0,5	0,0	0,0	0,0	0,0	0,0	0,0	0,0	0,0	0,8	0,0	1,0	0,0	1,0	1,2	5,3	0,0	0,0	5,0
C61	28,4	0,0	0,0	0,0	0,0	0,0	0,0	0,0	0,0	0,0	1,8	2,0	9,6	33,4	63,2	121,5	216,4	396,9	540,2
C62	0,4	0,0	0,0	0,0	0,0	1,0	1,6	0,7	0,0	0,8	0,9	0,0	0,0	0,0	0,0	1,8	0,0	0,0	0,0
C63	0,2	0,0	0,0	0,0	0,0	0,0	0,0	0,0	0,0	0,0	0,0	0,0	0,0	0,0	0,0	1,8	0,0	0,0	9,9
C64	7,4	0,0	0,0	0,0	0,0	0,0	0,0	0,0	0,7	1,5	2,7	5,9	7,7	16,2	26,9	33,5	41,6	79,4	29,7
C65	0,2	0,0	0,0	0,0	0,0	0,0	0,0	0,0	0,0	0,0	0,0	0,0	0,0	0,0	0,0	0,0	2,8	3,6	5,0
C66	0,2	0,0	0,0	0,0	0,0	0,0	0,0	0,0	0,0	0,0	0,0	0,0	0,0	0,0	0,0	0,0	8,3	0,0	0,0
C67	16,4	0,0	0,0	0,0	0,0	0,0	0,0	0,0	0,0	0,0	0,0	6,9	10,6	25,8	41,0	70,4	127,6	191,2	257,7
C68	0,3	0,0	0,0	0,0	0,0	0,0	0,0	0,0	0,0	0,0	0,0	0,0	0,0	0,0	0,0	1,8	0,0	3,6	14,9
C69	0,5	0,0	0,0	0,0	0,0	0,0	0,0	0,0	0,0	0,0	0,9	0,0	1,9	1,0	0,0	0,0	0,0	10,8	5,0
C70	0,1	0,0	0,0	0,0	0,0	0,0	0,0	0,0	0,0	0,0	0,0	0,0	0,0	1,0	1,2	0,0	0,0	0,0	0,0
C71	7,1	0,0	2,1	1,1	1,1	0,0	0,0	0,0	2,1	2,3	2,7	7,8	12,5	18,2	26,9	26,4	41,6	28,9	14,9
C72	0,2	0,0	1,0	0,0	0,0	0,0	0,0	0,0	0,0	0,0	0,0	0,0	0,0	0,0	1,2	1,8	0,0	0,0	0,0
C73	0,8	0,0	0,0	0,0	0,0	0,0	0,0	0,0	0,0	0,8	0,0	2,0	0,0	0,0	2,3	3,5	2,8	10,8	9,9
C74	0,1	0,0	0,0	0,0	0,0	0,0	0,0	0,0	0,0	0,0	0,0	0,0	0,0	0,0	0,0	0,0	2,8	3,6	0,0
C75	0,3	0,0	0,0	0,0	0,0	0,0	0,0	0,0	0,0	0,0	1,8	1,0	1,0	0,0	0,0	1,8	0,0	0,0	0,0
C76	0,8	0,0	0,0	0,0	0,0	0,0	0,0	0,7	0,7	0,0	1,8	1,0	1,9	3,8	2,3	0,0	0,0	0,0	5,0
C77	0,0	0,0	0,0	0,0	0,0	0,0	0,0	0,0	0,0	0,0	0,0	0,0	0,0	0,0	0,0	0,0	0,0	0,0	0,0
C78	0,0	0,0	0,0	0,0	0,0	0,0	0,0	0,0	0,0	0,0	0,0	0,0	0,0	0,0	0,0	0,0	0,0	0,0	0,0
C79	0,0	0,0	0,0	0,0	0,0	0,0	0,0	0,0	0,0	0,0	0,0	0,0	0,0	0,0	0,0	0,0	0,0	0,0	0,0
C80	9,7	0,0	0,0	0,0	0,0	0,0	0,0	0,0	0,7	0,0	0,9	2,0	15,4	22,0	31,6	52,8	61,0	75,8	84,3
C81	0,5	0,0	0,0	0,0	0,0	0,0	0,8	0,0	0,7	0,0	0,0	1,0	0,0	0,0	3,5	1,8	0,0	0,0	5,0
C82	0,2	0,0	0,0	0,0	0,0	0,0	0,0	0,0	0,7	0,0	0,0	1,0	0,0	0,0	0,0	1,8	2,8	0,0	0,0
C83	1,9	0,0	0,0	0,0	0,0	0,0	0,0	0,0	0,0	0,0	1,8	1,0	1,0	6,7	8,2	7,0	5,5	7,2	24,8
C84	0,6	0,0	1,0	0,0	0,0	1,0	0,0	0,0	0,0	0,0	0,0	1,0	0,0	1,0	4,7	3,5	0,0	0,0	0,0
C85	2,7	0,0	0,0	0,0	0,0	0,0	0,0	0,0	0,7	0,0	0,9	0,0	4,8	1,0	4,7	14,1	22,2	36,1	29,7
C88	0,3	0,0	0,0	0,0	0,0	0,0	0,0	0,0	0,0	0,0	0,0	0,0	0,0	0,0	0,0	5,3	0,0	3,6	5,0
C90	3,8	0,0	0,0	0,0	0,0	0,0	0,0	0,0	0,0	0,0	0,0	0,0	4,8	8,6	12,9	21,1	25,0	32,5	34,7
C91	3,5	0,0	1,0	0,0	0,0	1,0	0,0	0,0	0,0	0,0	1,8	0,0	0,0	5,7	3,5	21,1	30,5	28,9	64,4
C92	3,3	0,0	0,0	0,0	0,0	0,0	0,0	0,0	1,4	0,0	0,9	1,0	1,0	3,8	16,4	14,1	22,2	32,5	34,7
C93	0,4	0,0	0,0	0,0	0,0	0,0	0,0	0,0	0,0	0,0	0,0	0,0	0,0	1,9	2,3	1,8	0,0	0,0	5,0
C94	0,2	0,0	0,0	0,0	0,0	0,0	0,0	0,0	0,0	0,0	0,0	0,0	0,0	0,0	1,2	1,8	0,0	0,0	5,0
C95	0,4	0,0	0,0	0,0	0,0	0,0	0,0	0,0	0,0	0,0	0,0	0,0	1,0	1,0	0,0	5,3	0,0	3,6	5,0
C96	0,2	0,0	0,0	0,0	0,0	0,0	0,0	0,0	0,7	0,0	0,0	0,0	1,0	0,0	0,0	0,0	2,8	3,6	0,0
C97	0,0	0,0	0,0	0,0	0,0	0,0	0,0	0,0	0,0	0,0	0,0	0,0	0,0	0,0	0,0	0,0	0,0	0,0	0,0

Tabela 18

Liczba zgonów na nowotwory złośliwe według umiejscowienia i 5-letnich grup wieku – Kobiety, Województwo Małopolskie 2018

Registered deaths from cancer cases by site and 5-year age groups – Females, Małopolska voivodship 2018

A

ICD-10	Ogółem *Total*	0-4	5-9	10-14	15-19	20-24	25-29	30-34	35-39	40-44	45-49	50-54	55-59	60-64	65-69	70-74	75-79	80-84	85+
C00-C97	**3 628**	**1**	**5**	**2**	**1**	**3**	**8**	**7**	**29**	**36**	**75**	**125**	**254**	**412**	**497**	**501**	**461**	**568**	**643**
C00	0	0	0	0	0	0	0	0	0	0	0	0	0	0	0	0	0	0	0
C01	2	0	0	0	0	0	0	0	0	0	1	0	0	1	0	0	0	0	0
C02	8	0	0	0	0	0	0	1	0	0	0	1	0	2	0	1	1	1	1
C03	0	0	0	0	0	0	0	0	0	0	0	0	0	0	0	0	0	0	0
C04	7	0	0	0	0	0	0	0	0	0	0	1	0	2	2	1	0	1	0
C05	2	0	0	0	0	0	0	0	0	0	0	0	1	0	1	0	0	0	0
C06	4	0	0	0	0	0	0	0	0	0	0	0	1	0	1	0	0	1	1
C07	7	0	0	0	0	0	0	0	0	0	2	0	0	0	2	0	0	1	2
C08	2	0	0	0	0	0	0	0	0	0	0	0	1	0	0	1	0	0	0
C09	4	0	0	0	0	0	0	0	0	0	1	0	2	0	0	0	0	0	1
C10	3	0	0	0	0	0	0	0	0	0	0	0	0	2	1	0	0	0	0
C11	0	0	0	0	0	0	0	0	0	0	0	0	0	0	0	0	0	0	0
C12	1	0	0	0	0	0	0	0	0	0	1	0	0	0	0	0	0	0	0
C13	3	0	0	0	0	0	0	0	0	0	0	1	0	1	1	0	0	0	0
C14	0	0	0	0	0	0	0	0	0	0	0	0	0	0	0	0	0	0	0
C15	32	0	0	0	0	0	0	1	0	0	0	2	2	4	3	3	5	6	6
C16	163	0	0	0	0	0	1	0	3	0	4	7	6	15	15	23	16	38	35
C17	11	0	0	0	0	0	0	0	1	0	0	0	0	2	2	0	2	1	3
C18	291	0	0	0	0	0	0	2	5	0	3	7	17	23	29	35	39	50	81
C19	21	0	0	0	0	0	0	0	0	0	0	1	1	3	3	2	2	2	7
C20	102	0	0	0	0	0	0	0	0	2	1	3	6	12	6	14	18	19	21
C21	16	0	0	0	0	0	0	0	0	0	1	1	0	1	1	1	2	1	8
C22	63	0	0	0	0	0	0	0	0	0	4	3	7	5	7	8	11	10	8
C23	64	0	0	0	0	0	0	0	0	0	2	0	4	10	13	8	9	9	9
C24	45	0	0	0	0	0	0	0	0	0	0	0	3	7	11	6	7	9	2
C25	212	0	0	0	0	0	0	0	0	0	8	3	27	26	33	41	20	27	27
C26	16	0	0	0	0	0	0	0	0	0	0	1	1	2	3	4	1	0	4
C30	1	0	0	0	0	0	0	0	1	0	0	0	0	0	0	0	0	0	0
C31	5	0	0	0	0	0	0	0	0	0	0	0	0	1	1	0	1	2	0
C32	15	0	0	0	0	0	0	0	0	0	0	1	0	3	3	2	1	3	2
C33	1	0	0	0	0	0	0	0	0	0	0	0	0	0	0	0	0	0	1
C34	513	0	0	0	0	0	0	0	2	1	3	14	38	85	111	88	57	63	51
C37	0	0	0	0	0	0	0	0	0	0	0	0	0	0	0	0	0	0	0
C38	3	0	0	0	0	0	0	0	0	0	0	1	0	0	0	0	1	0	1
C39	3	0	0	0	0	0	0	0	0	0	0	1	0	0	0	1	0	1	0
C40	2	0	0	0	0	0	1	0	1	0	0	0	0	0	0	0	0	0	0
C41	9	0	0	0	0	0	0	0	0	0	0	0	0	2	0	2	1	3	1
C43	55	0	0	0	0	0	0	0	2	2	1	1	2	6	2	8	7	9	15
C44	1	0	0	0	0	0	0	0	0	0	0	0	0	0	0	0	0	0	1
C45	11	0	0	0	0	0	0	0	0	0	0	0	0	3	2	1	1	4	0
C46	1	0	0	0	0	0	0	0	0	0	0	0	0	0	0	0	0	0	1
C47	0	0	0	0	0	0	0	0	0	0	0	0	0	0	0	0	0	0	0
C48	12	0	0	0	0	0	0	0	0	0	0	0	0	2	2	3	2	1	2
C49	27	0	0	0	0	0	2	0	0	2	1	0	3	0	5	0	1	2	11
C50	554	0	0	0	0	0	1	2	7	12	21	21	43	50	67	71	54	78	127

ciąg dalszy
z poprzedniej strony

B

ICD-10	Ogółem *Total*	0-4	5-9	10-14	15-19	20-24	25-29	30-34	35-39	40-44	45-49	50-54	55-59	60-64	65-69	70-74	75-79	80-84	85+
C51	27	0	0	0	0	0	0	0	0	0	0	0	0	4	0	2	3	8	10
C52	8	0	0	0	0	0	0	0	0	0	0	0	1	0	2	2	0	1	2
C53	105	0	0	0	0	0	0	0	1	5	3	12	19	13	12	13	6	13	8
C54	177	0	0	0	0	0	0	0	0	0	2	5	11	17	26	24	28	21	43
C55	15	0	0	0	0	0	0	0	0	1	0	1	0	2	3	1	0	4	3
C56	227	0	0	0	0	0	0	0	2	5	5	12	19	30	34	35	38	31	16
C57	17	0	0	0	0	0	0	0	0	1	1	0	1	2	4	1	1	4	2
C58	0	0	0	0	0	0	0	0	0	0	0	0	0	0	0	0	0	0	0
C64	87	0	0	0	0	0	0	0	0	1	0	1	8	6	12	15	13	14	17
C65	5	0	0	0	0	0	0	0	0	0	0	0	0	1	0	1	0	2	1
C66	0	0	0	0	0	0	0	0	0	0	0	0	0	0	0	0	0	0	0
C67	50	0	0	0	0	0	0	0	0	0	1	0	0	7	4	6	8	12	12
C68	5	0	0	0	0	0	0	0	0	0	0	1	0	0	0	3	0	0	1
C69	3	0	0	0	0	0	0	0	0	0	0	0	0	0	0	1	0	2	0
C70	1	0	0	0	0	0	0	0	0	0	0	0	0	0	0	1	0	0	0
C71	116	1	4	2	0	2	0	1	1	3	2	9	10	13	13	13	22	12	8
C72	7	0	0	0	0	0	1	0	0	0	0	0	0	2	0	0	1	2	1
C73	25	0	0	0	0	0	0	0	1	0	1	1	2	0	0	3	1	9	7
C74	6	0	0	0	0	0	0	0	0	0	0	2	0	1	0	0	1	0	2
C75	2	0	0	0	0	0	0	0	0	0	0	0	0	0	1	0	0	1	0
C76	21	0	0	0	0	0	0	0	0	0	0	3	2	2	1	4	1	4	4
C77	0	0	0	0	0	0	0	0	0	0	0	0	0	0	0	0	0	0	0
C78	0	0	0	0	0	0	0	0	0	0	0	0	0	0	0	0	0	0	0
C79	0	0	0	0	0	0	0	0	0	0	0	0	0	0	0	0	0	0	0
C80	147	0	0	0	0	0	0	0	0	0	1	3	5	16	16	14	23	38	31
C81	4	0	0	0	0	0	0	0	0	0	0	0	0	0	0	1	0	1	2
C82	7	0	0	0	0	0	0	0	0	0	0	1	0	1	1	0	3	1	0
C83	25	0	0	0	0	0	1	0	0	0	0	0	1	2	6	3	7	3	2
C84	4	0	0	0	0	0	0	0	0	0	0	0	0	0	1	1	1	1	0
C85	35	0	0	0	0	0	0	0	0	0	1	1	2	3	4	6	3	10	5
C88	5	0	0	0	0	0	0	0	0	0	0	0	0	0	1	1	0	1	2
C90	64	0	0	0	0	0	0	0	0	0	0	1	3	6	12	8	19	9	6
C91	59	0	1	0	0	0	0	0	0	0	2	0	2	4	7	8	10	11	14
C92	67	0	0	0	1	0	1	0	1	0	2	2	3	10	9	9	12	8	9
C93	2	0	0	0	0	0	0	0	0	0	0	0	0	0	0	0	0	1	1
C94	0	0	0	0	0	0	0	0	0	0	0	0	0	0	0	0	0	0	0
C95	6	0	0	0	0	1	0	0	0	0	0	0	0	0	0	0	0	2	3
C96	6	0	0	0	0	0	0	0	1	1	0	0	0	0	0	1	1	0	2
C97	1	0	0	0	0	0	0	0	0	0	0	0	0	0	1	0	0	0	0

Rycina 16

Współczynniki standaryzowane umieralności na nowotwory złośliwe (na 100 000) według powiatów – Mężczyźni, Województwo Małopolskie 2018

Standardized cancer mortality rates (per 100 000) by provinces – Males, Małopolska voivodship 2018

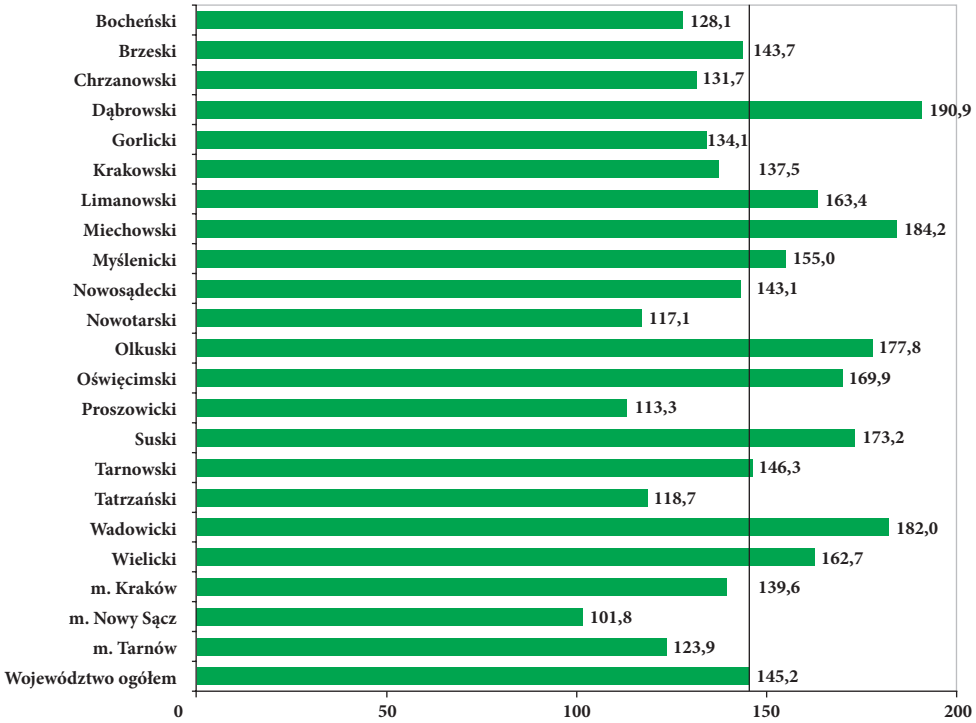

Rycina 17

Współczynniki standaryzowane umieralności na nowotwory złośliwe (na 100 000) według powiatów – Kobiety, Województwo Małopolskie 2018

Standardized cancer mortality rates (per 100 000) by provinces – Females, Małopolska voivodship 2018

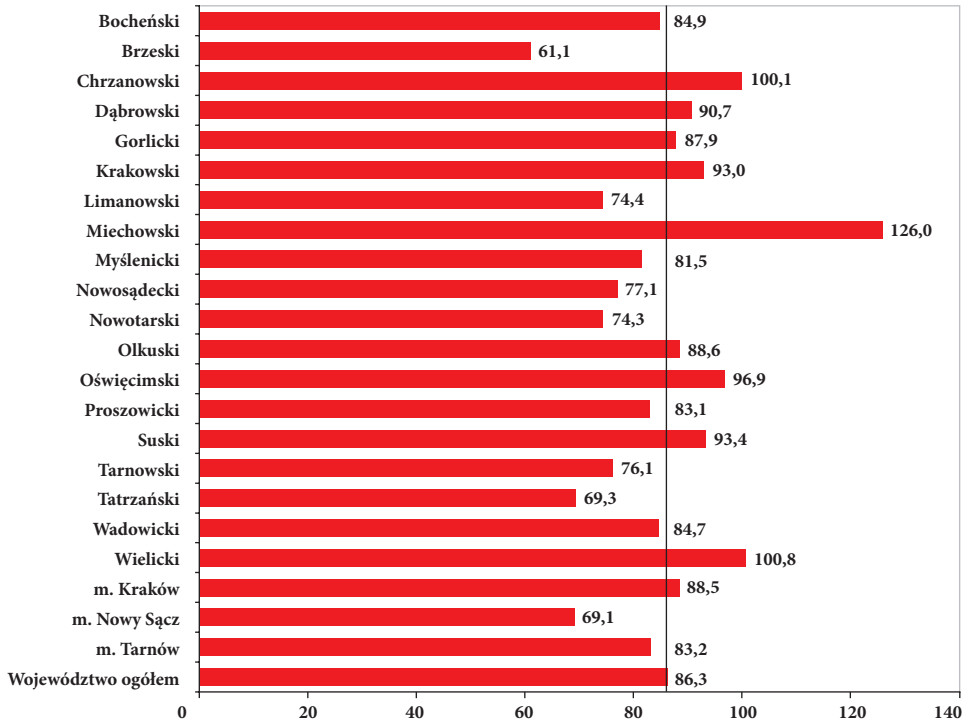

Tabela 19

Zgony na nowotwory złośliwe w wybranych grupach rozpoznań według powiatów – Mężczyźni, Województwo Małopolskie 2018

Deaths from cancer by sites and provinces – Males, Małopolska voivodship 2018

Powiat	C00-C97 ogółem	C00-C14 warga, jama ustna, gardło	C15-C26 ukł. trawienny	C30-C39 ukł. oddechowy i kl. piersiowa	C43-C44 skóra	C60-C63 narządy płciowe	C64-C68 ukł. moczowy	C82-C85, C96 chłoniaki nieziarnicze	C91-C95 białaczki
woj. Małopolskie	**4 449**	**168**	**1 340**	**1 274**	**66**	**487**	**404**	**93**	**128**
Bocheński	115	2	38	37	2	13	7	2	4
Brzeski	112	3	38	35	2	9	12	1	1
Chrzanowski	172	7	44	64	3	21	9	1	5
Dąbrowski	96	3	19	34	2	10	5	2	2
Gorlicki	132	3	45	36	1	9	14	7	4
Krakowski	323	19	91	96	2	35	28	4	7
Limanowski	166	3	56	45	2	20	17	3	6
Miechowski	97	3	30	30	0	10	8	2	3
Myślenicki	149	6	48	47	1	11	16	2	3
Nowosądecki	231	9	71	63	5	18	28	5	6
Nowotarski	192	4	54	56	3	28	16	5	8
Olkuski	201	6	62	51	1	22	22	7	7
Oświęcimski	247	18	74	69	3	22	24	7	6
Proszowicki	49	2	14	17	0	5	6	0	1
Suski	124	3	36	37	0	18	10	3	5
Tarnowski	250	9	63	79	9	32	16	3	7
Tatrzański	72	8	17	18	0	12	8	1	4
Wadowicki	247	19	78	72	1	25	21	6	6
Wielicki	159	6	55	52	4	17	8	5	1
m. Kraków	1 088	29	334	274	23	126	110	23	32
m. Nowy Sącz	77	3	30	22	0	6	4	0	2
m. Tarnów	150	3	43	40	2	18	15	4	8

Tabela 20

Zgony na nowotwory złośliwe w wybranych grupach rozpoznań według powiatów – Kobiety, Województwo Małopolskie 2018

Deaths from cancer by sites and provinces – Females, Małopolska voivodship 2018

Powiat	C00-C97 ogółem	C00-C14 warga, jama ustna, gardło	C15-C26 ukł. trawienny	C30-C39 ukł. oddechowy i kl. piersiowa	C43-C44 skóra	C51-C58 narządy płciowe	C64-C68 ukł. moczowy	C82-C85, C96 chłoniaki nieziarnicze	C91-C95 białaczki
woj. Małopolskie	**3 628**	**43**	**1 036**	**541**	**56**	**576**	**147**	**77**	**134**
Bocheński	90	1	25	10	1	17	4	0	6
Brzeski	66	0	24	8	2	10	1	0	4
Chrzanowski	173	5	55	32	2	30	7	2	3
Dąbrowski	56	1	11	5	1	11	1	3	3
Gorlicki	113	1	42	17	2	15	4	3	4
Krakowski	288	2	76	34	4	57	9	3	9
Limanowski	104	0	26	12	2	25	5	4	8
Miechowski	86	1	32	16	1	9	4	0	1
Myślenicki	102	0	30	16	3	13	3	1	5
Nowosądecki	173	2	58	13	2	25	10	1	12
Nowotarski	159	1	47	19	7	22	6	7	6
Olkuski	128	3	34	19	1	24	5	4	6
Oświęcimski	192	3	59	33	1	27	9	0	3
Proszowicki	48	3	18	5	0	11	1	0	0
Suski	93	0	26	9	1	13	6	3	2
Tarnowski	167	2	57	29	0	20	5	2	8
Tatrzański	61	2	14	5	2	13	2	3	4
Wadowicki	163	1	47	25	4	23	8	9	4
Wielicki	128	2	33	17	2	23	6	3	4
m. Kraków	1 014	10	257	187	17	158	41	25	27
m. Nowy Sącz	80	0	26	11	1	6	5	1	9
m. Tarnów	144	3	39	19	0	24	5	3	6

Tabela 21

Współczynniki surowe zgonów na nowotwory złośliwe według umiejscowienia, płci i powiatów – Mężczyźni, Województwo Małopolskie 2018

Crude cancer deaths rates by site, sex and provinces – Males, Małopolska voivodship 2018

A

ICD-10	woj. Małopolskie	Bocheński	Brzeski	Chrzanowski	Dąbrowski	Gorlicki	Krakowski	Limanowski	Miechowski	Myślenicki	Nowosądecki	Nowotarski	Olkuski	Oświęcimski	Proszowicki	Suski	Tarnowski	Tatrzański	Wadowicki	Wielicki	m. Kraków	m. Nowy Sącz	m. Tarnów
C00-C97	**269,5**	**218,7**	**242,3**	**283,4**	**324,3**	**244,2**	**238,1**	**252,1**	**400,9**	**236,5**	**214,5**	**204,9**	**369,3**	**330,4**	**228,5**	**296,7**	**250,0**	**219,0**	**314,6**	**256,3**	**302,3**	**191,7**	**291,1**
C00	0,4	0,0	0,0	0,0	0,0	0,0	0,7	0,0	0,0	3,2	0,0	0,0	1,8	1,3	0,0	0,0	0,0	0,0	1,3	0,0	0,0	0,0	0,0
C01	0,6	0,0	0,0	0,0	0,0	0,0	0,7	0,0	4,1	0,0	0,9	0,0	0,0	2,7	0,0	0,0	1,0	3,0	0,0	1,6	0,6	0,0	0,0
C02	1,5	0,0	0,0	0,0	10,1	0,0	1,5	0,0	0,0	1,6	0,9	0,0	1,8	4,0	4,7	0,0	1,0	3,0	3,8	1,6	1,4	0,0	1,9
C03	0,4	3,8	0,0	0,0	0,0	0,0	0,0	0,0	0,0	1,6	0,0	0,0	0,0	0,0	0,0	0,0	0,0	0,0	1,3	0,0	0,6	0,0	0,0
C04	1,4	0,0	0,0	3,3	0,0	1,8	2,9	1,5	0,0	0,0	1,9	1,1	1,8	2,7	0,0	2,4	2,0	3,0	1,3	1,6	0,8	0,0	0,0
C05	0,2	0,0	0,0	0,0	0,0	0,0	0,0	0,0	0,0	0,0	0,0	0,0	0,0	1,3	0,0	0,0	0,0	3,0	1,3	0,0	0,0	0,0	0,0
C06	0,4	0,0	0,0	0,0	0,0	0,0	0,7	0,0	0,0	0,0	0,0	0,0	0,0	1,3	0,0	0,0	1,0	0,0	1,3	0,0	0,6	2,5	0,0
C07	0,4	0,0	0,0	0,0	0,0	0,0	0,0	0,0	0,0	0,0	0,0	0,0	1,8	1,3	0,0	0,0	0,0	3,0	0,0	1,6	0,6	2,5	0,0
C08	0,2	0,0	0,0	0,0	0,0	1,8	0,0	0,0	0,0	0,0	0,9	0,0	0,0	0,0	0,0	0,0	0,0	3,0	0,0	0,0	0,0	0,0	0,0
C09	1,3	0,0	0,0	4,9	0,0	0,0	0,7	0,0	8,3	1,6	1,9	0,0	1,8	1,3	0,0	2,4	0,0	3,0	3,8	0,0	0,8	0,0	3,9
C10	0,7	0,0	0,0	0,0	0,0	0,0	2,2	0,0	0,0	0,0	1,9	0,0	0,0	4,0	0,0	2,4	1,0	0,0	0,0	0,0	0,6	0,0	0,0
C11	0,4	0,0	0,0	0,0	0,0	1,8	0,0	1,5	0,0	0,0	0,0	0,0	0,0	0,0	0,0	0,0	0,0	0,0	2,5	1,6	0,3	0,0	0,0
C12	0,7	0,0	4,3	0,0	0,0	0,0	2,2	1,5	0,0	0,0	0,0	1,1	1,8	0,0	0,0	0,0	0,0	0,0	1,3	0,0	0,3	2,5	0,0
C13	1,1	0,0	2,2	1,6	0,0	0,0	2,2	0,0	0,0	1,6	0,0	2,1	0,0	1,3	4,7	0,0	3,0	3,0	2,5	0,0	0,6	0,0	0,0
C14	0,7	0,0	0,0	1,6	0,0	0,0	0,0	0,0	0,0	0,0	0,0	0,0	0,0	2,7	0,0	0,0	0,0	0,0	3,8	1,6	1,1	0,0	0,0
C15	8,2	9,5	10,8	9,9	10,1	3,7	5,2	6,1	8,3	6,3	6,5	4,3	12,9	13,4	9,3	14,4	6,0	3,0	17,8	8,1	9,2	5,0	1,9
C16	17,3	17,1	17,3	16,5	13,5	12,9	15,5	24,3	20,7	12,7	9,3	9,6	22,0	24,1	4,7	28,7	14,0	3,0	15,3	22,6	20,8	14,9	27,2
C17	0,5	0,0	0,0	1,6	0,0	1,8	0,7	1,5	0,0	0,0	0,9	2,1	0,0	0,0	0,0	0,0	0,0	0,0	0,0	0,0	0,6	0,0	0,0
C18	19,9	7,6	26,0	13,2	27,0	24,0	17,0	16,7	28,9	19,0	13,0	11,7	18,4	33,4	18,7	14,4	15,0	27,4	28,0	24,2	23,6	22,4	11,6
C19	1,7	0,0	0,0	1,6	0,0	1,8	2,2	1,5	4,1	1,6	0,9	1,1	0,0	0,0	9,3	0,0	0,0	3,0	0,0	4,8	1,9	7,5	3,9
C20	11,6	13,3	10,8	11,5	10,1	14,8	5,9	16,7	41,3	11,1	14,9	5,3	23,9	9,4	9,3	14,4	9,0	0,0	17,8	11,3	11,1	5,0	7,8
C21	0,5	0,0	0,0	0,0	0,0	0,0	0,7	0,0	0,0	0,0	0,9	0,0	1,8	0,0	0,0	0,0	2,0	0,0	0,0	0,0	0,8	0,0	0,0
C22	4,3	3,8	2,2	1,6	0,0	3,7	2,9	6,1	0,0	3,2	7,4	4,3	11,0	4,0	0,0	4,8	2,0	3,0	5,1	1,6	5,3	2,5	7,8
C23	1,1	0,0	2,2	0,0	0,0	0,0	0,7	0,0	0,0	1,6	0,0	1,1	5,5	1,3	0,0	0,0	2,0	0,0	1,3	0,0	1,4	2,5	1,9
C24	2,2	5,7	0,0	3,3	0,0	1,8	2,9	1,5	0,0	3,2	1,9	5,3	1,8	1,3	4,7	2,4	0,0	3,0	1,3	0,0	2,5	0,0	1,9
C25	13,3	15,2	13,0	13,2	0,0	18,5	12,5	10,6	20,7	17,5	10,2	12,8	16,5	9,4	9,3	7,2	12,0	9,1	12,7	16,1	15,0	14,9	15,5
C26	0,5	0,0	0,0	0,0	3,4	0,0	0,7	0,0	0,0	0,0	0,0	0,0	0,0	2,7	0,0	0,0	1,0	0,0	0,0	0,0	0,6	0,0	3,9
C30	0,2	0,0	0,0	0,0	0,0	0,0	0,0	0,0	0,0	0,0	0,0	0,0	0,0	1,3	0,0	0,0	0,0	0,0	0,0	0,0	0,6	0,0	0,0
C31	0,7	1,9	0,0	3,3	0,0	0,0	0,0	1,5	0,0	0,0	1,9	1,1	1,8	1,3	0,0	0,0	0,0	0,0	1,3	0,0	0,3	0,0	0,0
C32	6,5	5,7	10,8	8,2	6,8	7,4	8,1	10,6	8,3	7,9	5,6	4,3	3,7	4,0	0,0	16,7	11,0	6,1	10,2	3,2	4,4	0,0	3,9
C33	0,2	0,0	0,0	0,0	0,0	0,0	0,0	0,0	0,0	0,0	0,0	0,0	0,0	0,0	0,0	2,4	0,0	0,0	0,0	0,0	0,3	0,0	1,9
C34	68,8	62,7	64,9	93,9	104,7	59,2	60,4	54,7	115,7	65,1	51,1	54,4	86,3	85,6	79,3	69,4	67,0	48,7	79,0	80,6	69,2	54,8	69,9
C37	0,0	0,0	0,0	0,0	0,0	0,0	0,0	0,0	0,0	0,0	0,0	0,0	0,0	0,0	0,0	0,0	0,0	0,0	0,0	0,0	0,0	0,0	0,0
C38	0,6	0,0	0,0	0,0	3,4	0,0	0,7	1,5	0,0	1,6	0,0	0,0	1,8	0,0	0,0	0,0	0,0	0,0	1,3	0,0	0,8	0,0	1,9
C39	0,3	0,0	0,0	0,0	0,0	0,0	1,5	0,0	0,0	0,0	0,0	0,0	0,0	0,0	0,0	0,0	1,0	0,0	0,0	0,0	0,6	0,0	0,0
C40	0,5	0,0	0,0	1,6	0,0	0,0	0,0	0,0	4,1	0,0	0,0	0,0	0,0	0,0	0,0	2,4	0,0	0,0	1,3	0,0	0,8	2,5	0,0
C41	0,4	0,0	0,0	0,0	0,0	1,8	0,7	0,0	0,0	1,6	0,0	1,1	0,0	0,0	0,0	0,0	0,0	0,0	0,0	0,0	0,3	0,0	1,9
C43	3,9	3,8	4,3	4,9	6,8	1,8	1,5	3,0	0,0	1,6	4,6	3,2	1,8	2,7	0,0	0,0	9,0	0,0	1,3	6,4	6,4	0,0	3,9
C44	0,1	0,0	0,0	0,0	0,0	0,0	0,0	0,0	0,0	0,0	0,0	0,0	0,0	1,3	0,0	0,0	0,0	0,0	0,0	0,0	0,0	0,0	0,0
C45	1,8	1,9	4,3	0,0	27,0	1,8	2,2	0,0	0,0	1,6	0,0	0,0	1,8	0,0	0,0	0,0	4,0	0,0	2,5	1,6	1,7	0,0	0,0
C46	0,1	0,0	0,0	0,0	0,0	0,0	0,0	0,0	0,0	0,0	0,0	0,0	0,0	0,0	0,0	0,0	1,0	0,0	0,0	0,0	0,0	0,0	0,0
C47	0,1	1,9	0,0	0,0	0,0	0,0	0,0	0,0	0,0	0,0	0,0	0,0	0,0	0,0	0,0	0,0	0,0	0,0	0,0	0,0	0,3	0,0	0,0
C48	0,4	0,0	0,0	1,6	0,0	0,0	0,0	1,5	0,0	0,0	0,9	0,0	0,0	0,0	0,0	0,0	1,0	0,0	0,0	0,0	0,8	0,0	0,0
C49	1,6	0,0	0,0	0,0	0,0	1,8	0,7	1,5	0,0	3,2	0,9	1,1	7,3	1,3	0,0	2,4	2,0	0,0	0,0	0,0	2,5	5,0	1,9
C50	0,5	0,0	0,0	0,0	0,0	0,0	1,5	0,0	4,1	0,0	0,9	0,0	3,7	0,0	0,0	0,0	0,0	0,0	0,0	0,0	0,3	2,5	1,9

ciąg dalszy
z poprzedniej strony

B

ICD-10	woj. Małopolskie	Bocheński	Brzeski	Chrzanowski	Dąbrowski	Gorlicki	Krakowski	Limanowski	Miechowski	Myślenicki	Nowosądecki	Nowotarski	Olkuski	Oświęcimski	Proszowicki	Suski	Tarnowski	Tatrzański	Wadowicki	Wielicki	m. Kraków	m. Nowy Sącz	m. Tarnów
C60	0,5	0,0	0,0	0,0	3,4	0,0	0,0	0,0	4,1	0,0	0,9	1,1	3,7	0,0	4,7	0,0	0,0	0,0	0,0	0,0	0,3	0,0	0,0
C61	28,4	22,8	19,5	34,6	30,4	14,8	25,1	25,8	37,2	17,5	15,8	28,8	36,7	29,4	18,7	43,1	31,0	33,5	30,6	27,4	34,5	14,9	34,9
C62	0,4	1,9	0,0	0,0	0,0	0,0	0,0	4,6	0,0	0,0	0,0	0,0	0,0	0,0	0,0	0,0	1,0	0,0	1,3	0,0	0,3	0,0	0,0
C63	0,2	0,0	0,0	0,0	0,0	1,8	0,7	0,0	0,0	0,0	0,0	0,0	0,0	0,0	0,0	0,0	0,0	3,0	0,0	0,0	0,0	0,0	0,0
C64	7,4	3,8	6,5	4,9	10,1	7,4	5,9	7,6	8,3	9,5	8,4	6,4	12,9	9,4	18,7	7,2	7,0	9,1	6,4	4,8	6,9	2,5	11,6
C65	0,2	1,9	0,0	0,0	0,0	0,0	0,0	0,0	0,0	0,0	0,0	0,0	0,0	0,0	0,0	0,0	1,0	0,0	0,0	0,0	0,3	0,0	0,0
C66	0,2	1,9	0,0	0,0	0,0	0,0	0,0	0,0	0,0	0,0	0,9	0,0	0,0	0,0	0,0	0,0	0,0	0,0	0,0	0,0	0,3	0,0	0,0
C67	16,4	5,7	19,5	9,9	6,8	18,5	14,7	18,2	24,8	15,9	16,7	10,7	27,6	22,7	9,3	16,7	8,0	15,2	20,4	8,1	21,7	7,5	17,5
C68	0,3	0,0	0,0	0,0	0,0	0,0	0,0	0,0	0,0	0,0	0,0	0,0	0,0	0,0	0,0	0,0	0,0	0,0	0,0	0,0	1,4	0,0	0,0
C69	0,5	0,0	0,0	0,0	0,0	0,0	0,7	0,0	0,0	0,0	0,0	0,0	0,0	1,3	0,0	2,4	1,0	0,0	2,5	0,0	0,6	0,0	0,0
C70	0,1	0,0	0,0	0,0	0,0	0,0	0,7	1,5	0,0	0,0	0,0	0,0	0,0	0,0	0,0	0,0	0,0	0,0	0,0	0,0	0,0	0,0	0,0
C71	7,1	3,8	6,5	4,9	3,4	5,5	10,3	7,6	8,3	7,9	7,4	1,1	11,0	12,0	9,3	9,6	8,0	3,0	3,8	6,4	7,8	5,0	5,8
C72	0,2	0,0	0,0	0,0	0,0	0,0	0,0	0,0	4,1	0,0	0,0	0,0	0,0	1,3	0,0	0,0	0,0	0,0	0,0	0,0	0,3	0,0	0,0
C73	0,8	0,0	0,0	1,6	0,0	3,7	0,0	1,5	4,1	0,0	0,0	0,0	1,8	0,0	0,0	2,4	1,0	0,0	1,3	1,6	0,6	0,0	1,9
C74	0,1	0,0	0,0	0,0	0,0	0,0	0,0	0,0	0,0	0,0	0,0	0,0	0,0	0,0	0,0	0,0	0,0	0,0	0,0	0,0	0,6	0,0	0,0
C75	0,3	0,0	0,0	0,0	0,0	0,0	0,0	0,0	0,0	0,0	0,9	0,0	1,8	0,0	0,0	2,4	0,0	0,0	0,0	0,0	0,6	0,0	0,0
C76	0,8	1,9	2,2	0,0	0,0	0,0	0,7	3,0	0,0	0,0	0,9	0,0	0,0	0,0	0,0	0,0	0,0	0,0	0,0	1,6	1,9	0,0	0,0
C77	0,0	0,0	0,0	0,0	0,0	0,0	0,0	0,0	0,0	0,0	0,0	0,0	0,0	0,0	0,0	0,0	0,0	0,0	0,0	0,0	0,0	0,0	0,0
C78	0,0	0,0	0,0	0,0	0,0	0,0	0,0	0,0	0,0	0,0	0,0	0,0	0,0	0,0	0,0	0,0	0,0	0,0	0,0	0,0	0,0	0,0	0,0
C79	0,0	0,0	0,0	0,0	0,0	0,0	0,0	0,0	0,0	0,0	0,0	0,0	0,0	0,0	0,0	0,0	0,0	0,0	0,0	0,0	0,0	0,0	0,0
C80	9,7	9,5	6,5	13,2	30,4	5,5	5,2	3,0	16,5	4,8	12,1	13,9	12,9	8,0	4,7	4,8	6,0	6,1	10,2	3,2	11,9	7,5	19,4
C81	0,5	0,0	2,2	1,6	0,0	0,0	1,5	0,0	4,1	0,0	0,0	1,1	0,0	0,0	0,0	0,0	0,0	0,0	0,0	0,0	0,6	0,0	0,0
C82	0,2	0,0	0,0	0,0	0,0	0,0	0,0	0,0	0,0	1,6	0,9	1,1	0,0	0,0	0,0	0,0	0,0	0,0	0,0	1,6	0,0	0,0	0,0
C83	1,9	1,9	2,2	1,6	3,4	3,7	0,7	1,5	4,1	1,6	1,9	2,1	1,8	0,0	0,0	2,4	1,0	0,0	3,8	3,2	2,2	0,0	1,9
C84	0,6	0,0	0,0	0,0	0,0	1,8	0,7	0,0	0,0	0,0	0,9	0,0	0,0	1,3	0,0	0,0	1,0	0,0	1,3	0,0	1,1	0,0	0,0
C85	2,7	1,9	0,0	0,0	3,4	7,4	1,5	3,0	4,1	0,0	0,0	2,1	9,2	8,0	0,0	4,8	1,0	0,0	2,5	3,2	2,8	0,0	5,8
C88	0,3	0,0	0,0	0,0	0,0	0,0	0,0	0,0	0,0	0,0	0,0	0,0	0,0	0,0	4,7	0,0	2,0	0,0	0,0	0,0	0,6	0,0	0,0
C90	3,8	0,0	2,2	4,9	3,4	3,7	5,9	1,5	0,0	4,8	0,0	1,1	1,8	8,0	0,0	2,4	6,0	3,0	2,5	3,2	6,1	2,5	0,0
C91	3,5	5,7	0,0	1,6	6,8	3,7	4,4	0,0	8,3	4,8	1,9	2,1	7,3	2,7	4,7	7,2	3,0	6,1	6,4	1,6	2,8	0,0	5,8
C92	3,3	1,9	0,0	3,3	0,0	3,7	0,0	9,1	0,0	0,0	3,7	3,2	5,5	4,0	0,0	4,8	4,0	3,0	1,3	0,0	4,7	5,0	7,8
C93	0,4	0,0	2,2	1,6	0,0	0,0	0,0	0,0	0,0	0,0	0,0	1,1	0,0	1,3	0,0	0,0	0,0	0,0	0,0	0,0	0,6	0,0	0,0
C94	0,2	0,0	0,0	1,6	0,0	0,0	0,0	0,0	0,0	0,0	0,0	1,1	0,0	0,0	0,0	0,0	0,0	0,0	0,0	0,0	0,0	0,0	1,9
C95	0,4	0,0	0,0	0,0	0,0	0,0	0,7	0,0	4,1	0,0	0,0	1,1	0,0	0,0	0,0	0,0	0,0	3,0	0,0	0,0	0,8	0,0	0,0
C96	0,2	0,0	0,0	0,0	0,0	0,0	0,0	0,0	0,0	0,0	0,9	0,0	1,8	0,0	0,0	0,0	0,0	3,0	0,0	0,0	0,3	0,0	0,0
C97	0,0	0,0	0,0	0,0	0,0	0,0	0,0	0,0	0,0	0,0	0,0	0,0	0,0	0,0	0,0	0,0	0,0	0,0	0,0	0,0	0,0	0,0	0,0

Tabela 22

Współczynniki surowe zgonów na nowotwory złośliwe według umiejscowienia, płci i powiatów – Kobiety, Województwo Małopolskie 2018

Crude cancer deaths rates by site, sex and provinces – Females, Małopolska voivodship 2018

A

ICD-10	woj. Małopolskie	Bocheński	Brzeski	Chrzanowski	Dąbrowski	Gorlicki	Krakowski	Limanowski	Miechowski	Myślenicki	Nowosądecki	Nowotarski	Olkuski	Oświęcimski	Proszowicki	Suski	Tarnowski	Tatrzański	Wadowicki	Wielicki	m. Kraków	m. Nowy Sącz	m. Tarnów
C00-C97	**207,3**	**166,9**	**140,5**	**267,4**	**188,2**	**205,3**	**203,5**	**158,3**	**344,8**	**159,3**	**159,5**	**162,6**	**222,2**	**243,1**	**217,4**	**219,0**	**164,4**	**172,9**	**199,7**	**196,8**	**246,6**	**182,9**	**250,3**
C00	0,0	0,0	0,0	0,0	0,0	0,0	0,0	0,0	0,0	0,0	0,0	0,0	0,0	0,0	0,0	0,0	0,0	0,0	0,0	0,0	0,0	0,0	0,0
C01	0,1	0,0	0,0	0,0	0,0	0,0	0,7	0,0	0,0	0,0	0,0	0,0	0,0	0,0	0,0	0,0	0,0	0,0	0,0	1,5	0,0	0,0	0,0
C02	0,5	0,0	0,0	0,0	3,4	1,8	0,7	0,0	4,0	0,0	0,0	0,0	0,0	0,0	4,5	0,0	0,0	0,0	1,2	0,0	0,5	0,0	0,0
C03	0,0	0,0	0,0	0,0	0,0	0,0	0,0	0,0	0,0	0,0	0,0	0,0	0,0	0,0	0,0	0,0	0,0	0,0	0,0	0,0	0,0	0,0	0,0
C04	0,4	0,0	0,0	3,1	0,0	0,0	0,0	0,0	0,0	0,0	0,9	0,0	0,0	1,3	0,0	0,0	0,0	2,8	0,0	0,0	0,2	0,0	1,7
C05	0,1	0,0	0,0	0,0	0,0	0,0	0,0	0,0	0,0	0,0	0,0	0,0	0,0	0,0	0,0	0,0	0,0	0,0	0,0	0,0	0,5	0,0	0,0
C06	0,2	1,9	0,0	0,0	0,0	0,0	0,0	0,0	0,0	0,0	0,0	0,0	1,7	1,3	4,5	0,0	0,0	0,0	0,0	0,0	0,0	0,0	0,0
C07	0,4	0,0	0,0	0,0	0,0	0,0	0,0	0,0	0,0	0,0	0,9	1,0	0,0	1,3	0,0	0,0	0,0	2,8	0,0	1,5	0,5	0,0	0,0
C08	0,1	0,0	0,0	0,0	0,0	0,0	0,0	0,0	0,0	0,0	0,0	0,0	0,0	0,0	0,0	0,0	2,0	0,0	0,0	0,0	0,0	0,0	0,0
C09	0,2	0,0	0,0	3,1	0,0	0,0	0,0	0,0	0,0	0,0	0,0	0,0	1,7	0,0	0,0	0,0	0,0	0,0	0,0	0,0	0,2	0,0	0,0
C10	0,2	0,0	0,0	1,5	0,0	0,0	0,0	0,0	0,0	0,0	0,0	0,0	0,0	0,0	0,0	0,0	0,0	0,0	0,0	0,0	0,0	0,0	3,5
C11	0,0	0,0	0,0	0,0	0,0	0,0	0,0	0,0	0,0	0,0	0,0	0,0	0,0	0,0	0,0	0,0	0,0	0,0	0,0	0,0	0,0	0,0	0,0
C12	0,1	0,0	0,0	0,0	0,0	0,0	0,0	0,0	0,0	0,0	0,0	0,0	0,0	0,0	0,0	0,0	0,0	0,0	0,0	0,0	0,2	0,0	0,0
C13	0,2	0,0	0,0	0,0	0,0	0,0	0,0	0,0	0,0	0,0	0,0	0,0	1,7	0,0	4,5	0,0	0,0	0,0	0,0	0,0	0,2	0,0	0,0
C14	0,0	0,0	0,0	0,0	0,0	0,0	0,0	0,0	0,0	0,0	0,0	0,0	0,0	0,0	0,0	0,0	0,0	0,0	0,0	0,0	0,0	0,0	0,0
C15	1,8	0,0	0,0	9,3	0,0	1,8	1,4	1,5	4,0	1,6	0,0	1,0	0,0	1,3	0,0	2,4	0,0	0,0	2,5	1,5	1,9	11,4	1,7
C16	9,3	5,6	10,6	18,5	0,0	9,1	9,9	4,6	12,0	4,7	3,7	7,2	6,9	15,2	13,6	21,2	9,8	0,0	11,0	9,2	9,7	6,9	13,9
C17	0,6	0,0	0,0	0,0	0,0	0,0	0,7	0,0	0,0	0,0	0,9	1,0	0,0	0,0	0,0	0,0	2,0	0,0	0,0	1,5	0,7	0,0	3,5
C18	16,6	14,8	14,9	23,2	6,7	29,1	12,0	7,6	40,1	15,6	19,4	11,2	17,4	25,3	18,1	11,8	17,7	14,2	17,2	10,8	18,7	6,9	10,4
C19	1,2	1,9	0,0	0,0	3,4	1,8	1,4	1,5	0,0	0,0	1,8	1,0	5,2	1,3	0,0	0,0	0,0	0,0	0,0	0,0	1,5	2,3	1,7
C20	5,8	3,7	6,4	3,1	0,0	5,4	7,8	9,1	16,0	6,2	8,3	3,1	1,7	0,0	18,1	7,1	3,0	2,8	7,4	4,6	6,3	9,1	7,0
C21	0,9	0,0	0,0	0,0	0,0	0,0	0,0	0,0	4,0	1,6	0,0	0,0	1,7	1,3	0,0	0,0	1,0	2,8	0,0	1,5	1,9	0,0	1,7
C22	3,6	1,9	2,1	6,2	0,0	3,6	2,8	0,0	16,0	6,2	2,8	3,1	5,2	2,5	9,1	2,4	1,0	2,8	2,5	6,2	3,4	9,1	5,2
C23	3,7	3,7	6,4	0,0	6,7	10,9	4,2	0,0	0,0	3,1	4,6	3,1	3,5	2,5	0,0	4,7	1,0	2,8	3,7	3,1	4,6	2,3	3,5
C24	2,6	0,0	2,1	9,3	3,4	1,8	2,8	1,5	12,0	0,0	1,8	3,1	1,7	6,3	4,5	2,4	1,0	0,0	1,2	1,5	2,7	0,0	1,7
C25	12,1	14,8	8,5	15,5	16,8	10,9	10,6	12,2	24,1	7,8	10,1	13,3	15,6	17,7	13,6	9,4	18,7	14,2	12,3	9,2	8,8	11,4	17,4
C26	0,9	0,0	0,0	0,0	0,0	1,8	0,0	1,5	0,0	0,0	0,0	1,0	0,0	1,3	4,5	0,0	1,0	0,0	0,0	1,5	2,2	0,0	0,0
C30	0,1	0,0	0,0	0,0	0,0	0,0	0,0	0,0	0,0	0,0	0,0	0,0	0,0	0,0	0,0	0,0	0,0	0,0	1,2	0,0	0,0	0,0	0,0
C31	0,3	0,0	0,0	0,0	0,0	1,8	0,7	0,0	0,0	0,0	0,0	1,0	1,7	0,0	0,0	0,0	0,0	0,0	0,0	0,0	0,2	0,0	0,0
C32	0,9	0,0	0,0	1,5	0,0	1,8	0,0	1,5	4,0	0,0	0,9	1,0	0,0	2,5	0,0	2,4	1,0	0,0	0,0	0,0	1,0	0,0	1,7
C33	0,1	0,0	0,0	0,0	0,0	0,0	0,0	0,0	0,0	0,0	0,0	0,0	0,0	0,0	0,0	0,0	0,0	0,0	0,0	0,0	0,2	0,0	0,0
C34	29,3	18,5	14,9	47,9	16,8	25,4	22,6	16,7	60,1	25,0	11,1	17,4	31,2	38,0	22,6	18,8	27,6	14,2	29,4	26,1	43,5	25,2	31,3
C37	0,0	0,0	0,0	0,0	0,0	0,0	0,0	0,0	0,0	0,0	0,0	0,0	0,0	0,0	0,0	0,0	0,0	0,0	0,0	0,0	0,0	0,0	0,0
C38	0,2	0,0	2,1	0,0	0,0	1,8	0,0	0,0	0,0	0,0	0,0	0,0	0,0	1,3	0,0	0,0	0,0	0,0	0,0	0,0	0,0	0,0	0,0
C39	0,2	0,0	0,0	0,0	0,0	0,0	0,7	0,0	0,0	0,0	0,0	0,0	0,0	0,0	0,0	0,0	0,0	0,0	0,0	0,0	0,5	0,0	0,0
C40	0,1	0,0	0,0	0,0	0,0	1,8	0,0	0,0	0,0	0,0	0,0	1,0	0,0	0,0	0,0	0,0	0,0	0,0	0,0	0,0	0,0	0,0	0,0
C41	0,5	0,0	0,0	0,0	0,0	0,0	0,7	3,0	0,0	1,6	0,0	0,0	1,7	1,3	0,0	0,0	2,0	0,0	0,0	0,0	0,0	0,0	1,7
C43	3,1	1,9	4,3	3,1	3,4	3,6	2,8	3,0	4,0	4,7	1,8	6,1	1,7	1,3	0,0	2,4	0,0	5,7	4,9	3,1	4,1	2,3	0,0
C44	0,1	0,0	0,0	0,0	0,0	0,0	0,0	0,0	0,0	0,0	0,0	1,0	0,0	0,0	0,0	0,0	0,0	0,0	0,0	0,0	0,0	0,0	0,0
C45	0,6	0,0	0,0	1,5	13,4	0,0	0,0	0,0	0,0	1,6	0,0	0,0	1,7	0,0	0,0	0,0	0,0	0,0	0,0	0,0	0,7	2,3	0,0
C46	0,1	0,0	0,0	0,0	0,0	0,0	0,0	0,0	0,0	0,0	0,0	0,0	0,0	0,0	0,0	0,0	0,0	0,0	0,0	0,0	0,2	0,0	0,0
C47	0,0	0,0	0,0	0,0	0,0	0,0	0,0	0,0	0,0	0,0	0,0	0,0	0,0	0,0	0,0	0,0	0,0	0,0	0,0	0,0	0,0	0,0	0,0
C48	0,7	0,0	0,0	0,0	0,0	1,8	1,4	0,0	0,0	0,0	0,0	0,0	0,0	0,0	0,0	4,7	0,0	0,0	1,2	0,0	1,2	0,0	1,7
C49	1,5	1,9	0,0	0,0	3,4	0,0	0,7	0,0	0,0	3,1	0,9	2,0	0,0	0,0	0,0	0,0	1,0	2,8	4,9	4,6	2,2	2,3	0,0
C50	31,7	27,8	14,9	26,3	26,9	25,4	33,2	13,7	56,1	25,0	29,5	19,4	29,5	45,6	31,7	47,1	26,6	25,5	28,2	35,4	38,2	22,9	46,9

ciąg dalszy
z poprzedniej strony

B

ICD-10	woj. Małopolskie	Bocheński	Brzeski	Chrzanowski	Dąbrowski	Gorlicki	Krakowski	Limanowski	Miechowski	Myślenicki	Nowosądecki	Nowotarski	Olkuski	Oświęcimski	Proszowicki	Suski	Tarnowski	Tatrzański	Wadowicki	Wielicki	m. Kraków	m. Nowy Sącz	m. Tarnów
C51	1,5	3,7	0,0	1,5	0,0	1,8	5,7	0,0	4,0	0,0	0,9	0,0	0,0	3,8	0,0	2,4	1,0	2,8	0,0	0,0	1,2	0,0	3,5
C52	0,5	0,0	0,0	0,0	0,0	1,8	0,0	0,0	4,0	0,0	0,0	1,0	1,7	0,0	0,0	0,0	0,0	5,7	0,0	1,5	0,2	0,0	0,0
C53	6,0	7,4	2,1	1,5	10,1	3,6	4,2	4,6	8,0	6,2	2,8	3,1	6,9	11,4	9,1	4,7	5,9	8,5	8,6	7,7	7,1	4,6	7,0
C54	10,1	5,6	12,8	23,2	10,1	7,3	11,3	15,2	8,0	1,6	10,1	8,2	10,4	3,8	22,6	16,5	3,0	0,0	6,1	7,7	13,4	6,9	10,4
C55	0,9	0,0	0,0	0,0	0,0	0,0	1,4	3,0	0,0	1,6	0,9	0,0	0,0	1,3	0,0	0,0	1,0	2,8	2,5	1,5	0,5	0,0	1,7
C56	13,0	13,0	6,4	20,1	13,4	10,9	17,0	15,2	12,0	9,4	6,5	10,2	20,8	13,9	18,1	7,1	7,9	11,3	11,0	15,4	15,1	2,3	17,4
C57	1,0	1,9	0,0	0,0	3,4	1,8	0,7	0,0	0,0	1,6	1,8	0,0	1,7	0,0	0,0	0,0	1,0	5,7	0,0	1,5	1,0	0,0	1,7
C58	0,0	0,0	0,0	0,0	0,0	0,0	0,0	0,0	0,0	0,0	0,0	0,0	0,0	0,0	0,0	0,0	0,0	0,0	0,0	0,0	0,0	0,0	0,0
C64	5,0	3,7	2,1	6,2	3,4	5,4	4,2	3,0	12,0	3,1	7,4	4,1	5,2	2,5	0,0	9,4	2,0	5,7	3,7	4,6	6,1	6,9	7,0
C65	0,3	0,0	0,0	0,0	0,0	0,0	0,0	0,0	0,0	0,0	0,0	0,0	0,0	0,0	0,0	0,0	0,0	0,0	1,2	1,5	0,7	0,0	0,0
C66	0,0	0,0	0,0	0,0	0,0	0,0	0,0	0,0	0,0	0,0	0,0	0,0	0,0	0,0	0,0	0,0	0,0	0,0	0,0	0,0	0,0	0,0	0,0
C67	2,9	3,7	0,0	4,6	0,0	0,0	2,1	4,6	4,0	1,6	0,9	2,0	3,5	7,6	4,5	4,7	3,0	0,0	4,9	3,1	2,7	4,6	1,7
C68	0,3	0,0	0,0	0,0	0,0	1,8	0,0	0,0	0,0	0,0	0,9	0,0	0,0	1,3	0,0	0,0	0,0	0,0	0,0	0,0	0,5	0,0	0,0
C69	0,2	0,0	0,0	0,0	0,0	0,0	1,4	0,0	0,0	0,0	0,0	0,0	0,0	0,0	0,0	0,0	0,0	0,0	0,0	0,0	0,2	0,0	0,0
C70	0,1	0,0	0,0	0,0	0,0	0,0	0,0	0,0	0,0	0,0	0,0	0,0	0,0	0,0	0,0	0,0	1,0	0,0	0,0	0,0	0,0	0,0	0,0
C71	6,6	1,9	8,5	12,4	3,4	5,4	9,2	4,6	8,0	4,7	4,6	7,2	1,7	10,1	13,6	11,8	3,0	0,0	6,1	4,6	7,8	4,6	7,0
C72	0,4	0,0	0,0	0,0	0,0	1,8	0,0	0,0	0,0	0,0	0,0	0,0	0,0	3,8	0,0	2,4	0,0	0,0	0,0	0,0	0,5	0,0	0,0
C73	1,4	0,0	0,0	0,0	0,0	0,0	2,1	1,5	0,0	0,0	0,0	2,0	1,7	0,0	0,0	2,4	0,0	2,8	1,2	3,1	2,9	0,0	1,7
C74	0,3	0,0	0,0	0,0	0,0	0,0	0,0	1,5	0,0	0,0	0,0	0,0	0,0	1,3	0,0	0,0	0,0	0,0	0,0	0,0	1,0	0,0	0,0
C75	0,1	0,0	0,0	0,0	0,0	0,0	0,7	0,0	0,0	0,0	0,0	0,0	0,0	0,0	0,0	0,0	0,0	0,0	0,0	0,0	0,2	0,0	0,0
C76	1,2	0,0	4,3	0,0	3,4	1,8	2,1	0,0	0,0	4,7	0,9	0,0	1,7	0,0	0,0	0,0	1,0	2,8	0,0	0,0	1,5	2,3	0,0
C77	0,0	0,0	0,0	0,0	0,0	0,0	0,0	0,0	0,0	0,0	0,0	0,0	0,0	0,0	0,0	0,0	0,0	0,0	0,0	0,0	0,0	0,0	0,0
C78	0,0	0,0	0,0	0,0	0,0	0,0	0,0	0,0	0,0	0,0	0,0	0,0	0,0	0,0	0,0	0,0	0,0	0,0	0,0	0,0	0,0	0,0	0,0
C79	0,0	0,0	0,0	0,0	0,0	0,0	0,0	0,0	0,0	0,0	0,0	0,0	0,0	0,0	0,0	0,0	0,0	0,0	0,0	0,0	0,0	0,0	0,0
C80	8,4	13,0	6,4	9,3	13,4	3,6	10,6	6,1	16,0	4,7	7,4	9,2	12,2	6,3	0,0	7,1	3,0	5,7	7,4	9,2	10,2	2,3	12,2
C81	0,2	0,0	0,0	0,0	0,0	0,0	0,0	0,0	4,0	1,6	0,0	1,0	0,0	0,0	0,0	0,0	0,0	0,0	0,0	0,0	0,0	0,0	1,7
C82	0,4	0,0	0,0	1,5	0,0	0,0	0,0	1,5	0,0	0,0	0,0	0,0	0,0	0,0	0,0	2,4	0,0	0,0	1,2	0,0	0,5	0,0	1,7
C83	1,4	0,0	0,0	0,0	0,0	5,4	0,7	0,0	0,0	1,6	0,0	4,1	1,7	0,0	0,0	0,0	1,0	0,0	3,7	3,1	1,9	2,3	0,0
C84	0,2	0,0	0,0	0,0	0,0	0,0	0,0	0,0	0,0	0,0	0,0	0,0	1,7	0,0	0,0	0,0	0,0	2,8	0,0	0,0	0,5	0,0	0,0
C85	2,0	0,0	0,0	1,5	10,1	0,0	0,7	3,0	0,0	0,0	0,9	2,0	3,5	0,0	0,0	4,7	1,0	5,7	6,1	1,5	2,4	0,0	3,5
C88	0,3	0,0	0,0	0,0	0,0	0,0	0,7	0,0	4,0	0,0	0,9	0,0	0,0	0,0	0,0	0,0	1,0	0,0	0,0	0,0	0,2	0,0	0,0
C90	3,7	3,7	2,1	7,7	3,4	3,6	3,5	3,0	0,0	1,6	1,8	3,1	5,2	3,8	0,0	2,4	4,9	5,7	2,5	1,5	3,6	11,4	5,2
C91	3,4	5,6	0,0	1,5	0,0	3,6	1,4	6,1	0,0	4,7	5,5	1,0	5,2	1,3	0,0	4,7	4,9	8,5	0,0	4,6	3,2	11,4	3,5
C92	3,8	5,6	8,5	3,1	10,1	3,6	4,2	4,6	4,0	3,1	5,5	3,1	5,2	1,3	0,0	0,0	3,0	2,8	4,9	1,5	2,9	9,1	5,2
C93	0,1	0,0	0,0	0,0	0,0	0,0	0,0	0,0	0,0	0,0	0,0	0,0	0,0	1,3	0,0	0,0	0,0	0,0	0,0	0,0	0,2	0,0	0,0
C94	0,0	0,0	0,0	0,0	0,0	0,0	0,0	0,0	0,0	0,0	0,0	0,0	0,0	0,0	0,0	0,0	0,0	0,0	0,0	0,0	0,0	0,0	0,0
C95	0,3	0,0	0,0	0,0	0,0	0,0	0,7	1,5	0,0	0,0	0,0	2,0	0,0	0,0	0,0	0,0	0,0	0,0	0,0	0,0	0,2	0,0	1,7
C96	0,3	0,0	0,0	0,0	0,0	0,0	0,7	1,5	0,0	0,0	0,0	1,0	0,0	0,0	0,0	0,0	0,0	0,0	0,0	0,0	0,7	0,0	0,0
C97	0,1	0,0	0,0	0,0	0,0	0,0	0,0	0,0	0,0	0,0	0,0	0,0	0,0	0,0	0,0	0,0	0,0	0,0	0,0	0,0	0,2	0,0	0,0

Tabela 23

Zgony na nowotwory złośliwe według częstości występowania i płci, Kraków 2018

Deaths in the leading cancer sites by sex and frequency, Cracow 2018

Mężczyźni / *Males*

ICD-10	Umiejscowienie *Site*	Liczba bezwzględna *Absolute number*	%	Współczynnik surowy *Crude rate*	Współczynnik standaryzowany *Standarized rate*
				na 100 000 / *per 100 000*	
C34	Płuco / *Lung*	249	22,9	69,2	32,4
C61	Gruczoł krokowy / *Prostate*	124	11,4	34,5	12,8
C18	Jelito grube / *Large bowel*	85	7,8	23,6	9,8
C67	Pęcherz moczowy / *Urinary bladder*	78	7,2	21,7	8,9
C16	Żołądek / *Stomach*	75	6,9	20,8	10,0
C25	Trzustka / *Pancreas*	54	5,0	15,0	7,4
C20	Odbytnica / *Rectum*	40	3,7	11,1	5,5
C15	Przełyk / *Esophagus*	33	3,0	9,2	4,6
C71	Mózg / *Cerebrum*	28	2,6	7,8	4,8
C64	Nerka / *Kidney*	25	2,3	6,9	3,0
C00-C97	**Ogółem** / *Total*	**1 088**	**100,0**	**302,3**	**139,6**

Kobiety / *Females*

ICD-10	Umiejscowienie *Site*	Liczba bezwzględna *Absolute number*	%	Współczynnik surowy *Crude rate*	Współczynnik standaryzowany *Standarized rate*
				na 100 000 / *per 100 000*	
C34	Płuco / *Lung*	179	17,7	43,5	15,5
C50	Pierś / *Breast*	157	15,5	38,2	13,6
C18	Jelito grube / *Large bowel*	77	7,6	18,7	6,5
C56	Jajnik / *Ovary*	62	6,1	15,1	6,7
C54	Trzon macicy / *Corpus uteri*	55	5,4	13,4	4,3
C16	Żołądek / *Stomach*	40	3,9	9,7	3,0
C25	Trzustka / *Pancreas*	36	3,6	8,8	3,2
C71	Mózg / *Cerebrum*	32	3,2	7,8	4,2
C53	Szyjka macicy / *Cervix utery*	29	2,9	7,1	3,8
C20	Odbytnica / *Rectum*	26	2,6	6,3	2,2
C00-C97	**Ogółem** / *Total*	**1 014**	**100,0**	**246,6**	**88,5**

PRZEŻYCIA CHORYCH NA NOWOTWORY ZŁOŚLIWE

SURVIVAL OF CANCER PATIENTS

Rycina 18

Względne 5-letnie przeżycia chorych na najczęstsze nowotwory złośliwe – Mężczyźni, Województwo Małopolskie 2011–2013

Relative 5-year survival rates for the most frequent cancer site – Males, Małopolska voivodship 2011–2013

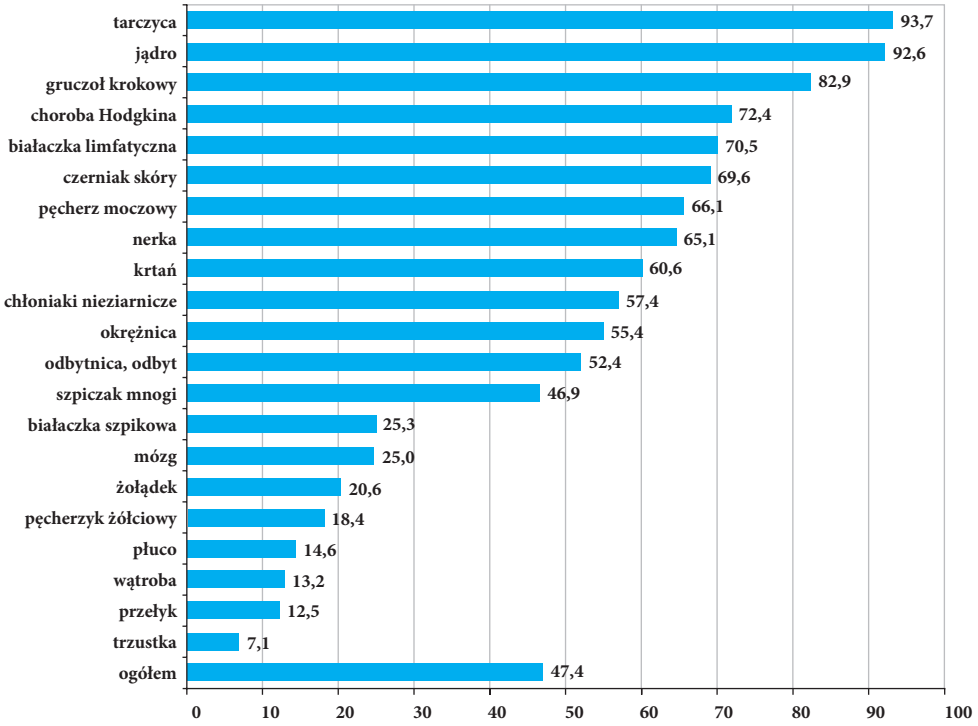

Rycina 19

Względne 5-letnie przeżycia chorych na najczęstsze nowotwory złośliwe – Kobiety, Województwo Małopolskie 2011–2013

Relative 5-year survival rates for the most frequent cancer site – Females, Małopolska voivodship 2011–2013

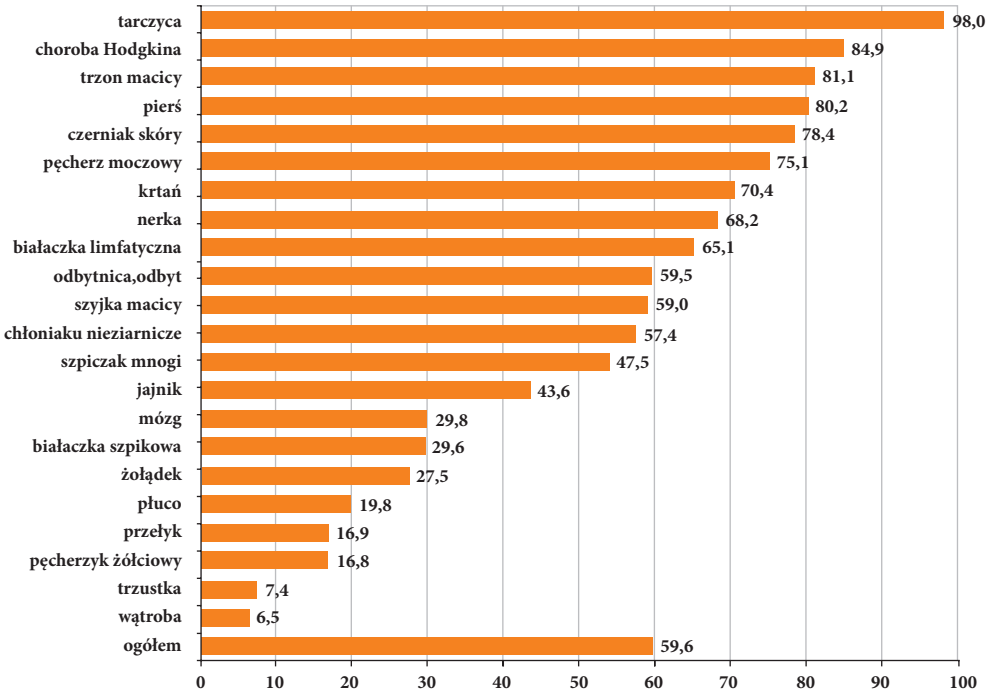

Rycina 20

Względne 5-letnie przeżycia chorych na najczęstsze nowotwory złośliwe – Mężczyźni, Kraków 2011–2013

Relative 5-year survival rates for the most frequent cancer site – Males, Cracow 2011–2013

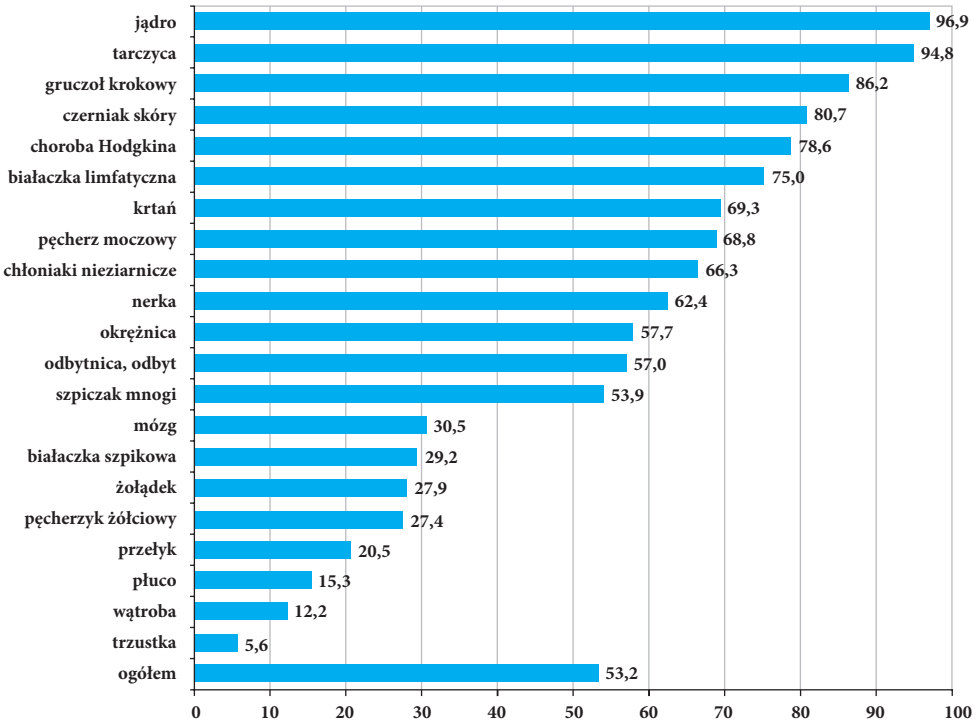

Rycina 21

Względne 5-letnie przeżycia chorych na najczęstsze nowotwory złośliwe – Kobiety, Kraków 2011–2013

Relative 5-year survival rates for the most frequent cancer site – Females, Cracow 2011–2013

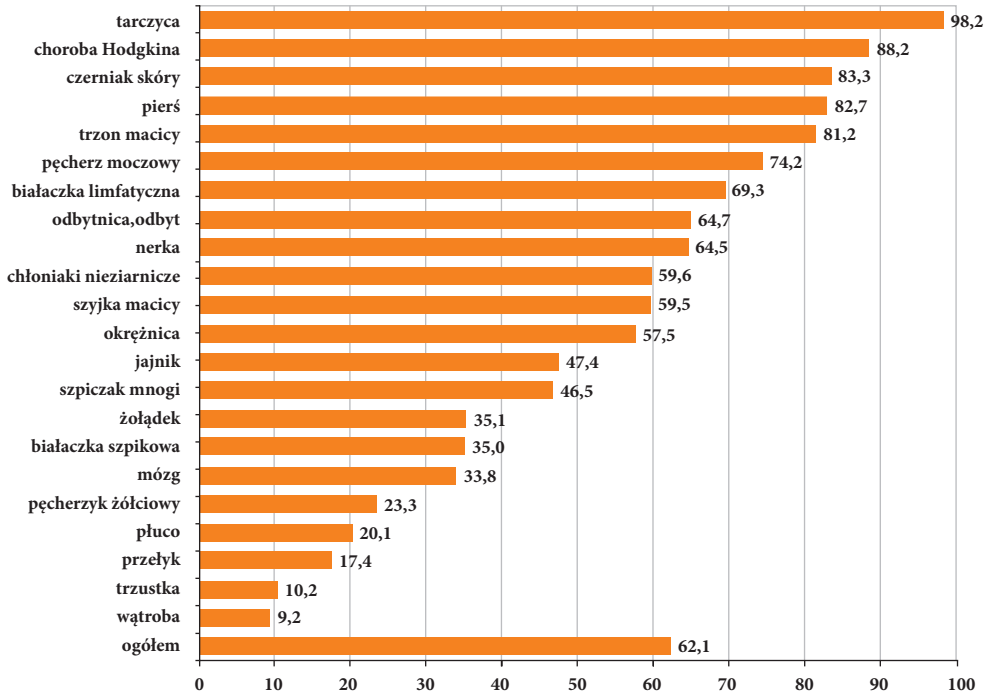

Objaśnienia do rycin

Rycina 2, 3

Wykresy przedstawiają pięć najczęstszych umiejscowień nowotworów złośliwych w województwie małopolskim / Krakowie w roku 2018 (liczba i procent z ogółu zachorowań/zgonów dla obu płci łącznie oraz oddzielnie dla mężczyzn i kobiet).

C18–C21 – jelito grube

Rycina 11, 15

Wykresy przedstawiają najczęściej występujące zachorowania/zgony na nowotwory złośliwe według grup wieku i płci w województwie małopolskim w roku 2018 (liczba i procent z ogółu zachorowań oddzielnie dla mężczyzn i kobiet).

C18–C21 – jelito grube
C82–C85, C96 – chłoniaki
C91–C95 – białaczki
C70–C72 – mózg + CUN

Rozporządzenie

Wzór karty zgłoszenia nowotworu złośliwego MZ/N-1a został ustalony w § 2 ust. 17 pkt 36 Rozporządzenia Prezesa Rady Ministrów z dnia 14 marca 2018 r. (Dz. U. z 2018 r. poz. 837 z pózn. zm.) w sprawie określenia wzorów formularzy sprawozdawczych, objaśnień co do sposobu ich wypełniania oraz wzorów kwestionariuszy i ankiet statystycznych stosowanych w badaniach statystycznych ustalonych w programie badań statystycznych statystyki publicznej na rok 2018.

Wzór obowiązuje od dnia 17.05.2018 r.

***Adresat: MINISTERSTWO ZDROWIA;* Wojewódzkie Biuro Rejestracji Nowotworów**
Przekazać w terminach przewidzianych w programie badań statystycznych statystyki publicznej

Numer w KRN ☐☐☐☐☐☐☐☐☐

MZ/N-1a KARTA ZGŁOSZENIA NOWOTWORU ZŁOŚLIWEGO

1. Nazwa i adres jednostki—pieczątka z numerem REGON

2. REGON (cz. I resort. kodu identyf.) ☐☐☐☐☐☐☐☐☐

3. PESEL ☐☐☐☐☐☐☐☐☐☐☐

4. Data urodzenia ☐☐-☐☐-☐☐☐☐ (dzień - miesiąc - rok)

5. Płeć ☐ mężczyzna ☐ kobieta

6. Obywatelstwo ☐ polskie ☐ obcokrajowiec ☐☐☐☐☐☐☐☐☐☐☐☐☐☐☐☐☐☐☐☐ (Kraj pochodzenia)

7. Nazwisko ☐☐☐☐☐☐☐☐☐☐☐☐☐☐☐☐☐☐☐☐☐☐☐☐☐☐☐☐☐☐

8. Imię ☐☐☐☐☐☐☐☐☐☐☐☐☐☐☐☐☐☐☐☐☐☐☐☐☐☐☐☐☐☐

ADRES

9. Miejscowość ☐☐☐☐☐☐☐☐☐☐☐☐☐☐☐☐☐☐☐☐☐☐☐☐

10. ☐☐-☐☐☐ Kod pocztowy

11. Ulica, nr domu, nr mieszkania ☐☐☐☐☐☐☐☐☐☐☐☐☐☐☐☐☐☐☐☐

12 ☐☐☐☐☐☐☐ Kod TERYT

13. Województwo ☐☐☐☐☐☐☐☐☐☐☐☐☐☐☐☐☐☐☐☐☐☐☐☐☐☐☐☐☐☐ 14. Powiat ☐☐☐☐☐☐☐☐☐☐☐☐☐☐☐☐☐☐☐☐☐☐☐☐☐☐☐☐☐☐ 15. Gmina ☐☐☐☐☐☐☐☐☐☐☐☐☐☐☐☐☐☐☐☐☐☐☐☐☐☐☐☐☐☐

16. Ukończona szkoła ☐ bez wykształcenia ☐ podstawowa ☐ gimnazjum ☐ zasadnicza zawodowa ☐ średnia ☐ policealna ☐ wyższa

17. DATA ROZPOZNANIA ☐☐-☐☐-☐☐☐☐ (dzień - miesiąc - rok)

DATA PRZYJĘCIA

18. do ambulatorium ☐☐-☐☐-☐☐☐☐ (dzień - miesiąc - rok)

19. do szpitala ☐☐-☐☐-☐☐☐☐ (dzień - miesiąc - rok)

20. Data wypisu ☐☐-☐☐-☐☐☐☐ (dzień - miesiąc - rok)

21. DATA ZGONU ☐☐-☐☐-☐☐☐☐ (dzień - miesiąc - rok)

22. Miejsce zgonu
☐ szpital
☐ dom
☐ inne

23. Przyczyna zgonu
☐ nowotwór
☐ inna

24. Kod przyczyny zgonu ICD-10
wyjściowa ☐☐☐☐☐
wtórna ☐☐☐☐☐
bezpośrednia ☐☐☐☐☐

25. ROZPOZNANIE KLINICZNE: ICD-10 ☐☐☐☐☐

Opis i lokalizacja nowotworu: .....
.....
.....
.....

28. Nowotwór ☐ pojedynczy ☐ mnogi ☐ przerzut

29. Miejsce przerzutu: .....

30. Data przerzutu ☐☐-☐☐-☐☐☐☐ (dzień - miesiąc - rok)

31. Strona ciała ☐ prawa ☐ lewa ☐ obie strony

32. Kod zaawansowania TNM (7 rewizja)
☐ **TIS** **T** ☐☐ **N** ☐☐ **M** ☐☐

33. Inne klasyfikacje zaawansowania .....
(np. FIGO, Clark/Breslow, Astler-Coller, Ann Arbor, Gleason)
Wynik ☐☐☐☐☐☐☐☐☐☐☐☐☐☐☐☐☐☐☐☐☐☐☐☐☐☐☐☐☐☐

26. Rozpoznanie histopatologiczne 27. ☐☐☐☐☐ Kod histopat.
☐ Nie pobrano materiału do badania
☐ Pobrano wycinek (badanie w toku)
☐ Wynik negatywny (nie potwierdzono nowotworu)
☐ Wynik pozytywny (potwierdzono nowotwór)
Data wyniku ☐☐-☐☐-☐☐☐☐ (dzień - miesiąc - rok)
Typ histologiczny: .....
.....
.....

34. Stopień zaawansowania
☐ Stopień 0 (Tis)
☐ Stopień I ☐ IA ☐ IB ☐ IC
☐ Stopień II ☐ IIA ☐ IIB ☐ IIC
☐ Stopień III ☐ IIIA ☐ IIIB ☐ IIIC
☐ Stopień IV ☐ IVA ☐ IVB ☐ IVC

35. Stadium zaawansowania
☐ *in situ*
☐ miejscowe
☐ regionalne (przerzuty reg.)
☐ uogólnione (przerzuty odl.)

36. Inne podstawy rozpoznania
☐ cytologia ☐ operacja wywiad.
☐ markery nowotw. ☐ badanie kliniczne
☐ endoskopia ☐ sekcja
☐ radiologia ☐ tylko akt zgonu
☐ inne bad. obraz. ☐ skryning tura .....

39. Dla raka piersi (C50, D05)
☐ mastektomia ☐ leczenie oszczędzające

37. Leczenie skojarzone
☐ radioter.+chemioter.
☐ chirurgia+chemioter.
☐ radioter.+chemioter.+chirurgia
☐ radioter.+chirurgia
☐ chirurgia +radioter.+hormonot.
Data rozpoczęcia: ____ - ___ -___ (dzień miesiąc rok)
☐ lecz. nieskojarzone (wypełnić pkt 36)

38. Leczenie nieskojarzone
Możliwe zaznaczenie kilku pól dzień - miesiąc - rok
☐ chirurgia ____ -___-___
☐ radioterapia ____ -___-___
☐ chemioterapia ____ -___-___
☐ hormonoterapia ____ -___-___
☐ immunoterapia ____ -___-___
☐ ter. celowana ____ -___-___
☐ przeszczep ____ -___-___
☐ inne ..... ____ -___-___

40. Rodzaj leczenia ☐ radykalne ☐ paliatywne ☐ objawowe ☐ skierowany na leczenie ☐ brak zgody na leczenie

41. Data wypełnienia ☐☐-☐☐-☐☐☐☐ (dzień - miesiąc - rok)

Identyfikator osoby wprowadzającej ☐☐☐☐☐☐

42. Nr PWZ lekarza ☐☐☐☐☐☐☐

43. Podpis i pieczątka lekarza .....

INSTRUKCJA WYPEŁNIANIA KARTY ZGŁOSZENIA NOWOTWORU ZŁOŚLIWEGO

Zasady Ogólne

Karta Zgłoszenia Nowotworu Złośliwego MZ/N-1a służy do zgłaszania wykrytych przypadków nowotworów złośliwych oraz raka *in situ* przez placówki publicznej i niepublicznej służby zdrowia na terenie całego kraju.
Kartę należy wypełniać:
- przy pierwszym rozpoznaniu lub podejrzeniu nowotworu,
- przy tych wizytach kontrolnych, w czasie których zostały stwierdzone istotne zmiany mające związek z:

diagnozą (zmiana lub doprecyzowanie rozpoznania, stwierdzenie kolejnego nowotworu); leczeniem (podjęcie i zakończenie leczenia, wdrożenie innego leczenia); postępem choroby (stwierdzenie przerzutów, nawrotu, progresji lub transformacji choroby).
- na podstawie aktu zgonu, jeśli przyczyną zgonu był nowotwór złośliwy.

Zgłoszeniu podlegają choroby nowotworowe oznaczone w X rewizji Międzynarodowej Statystycznej Klasyfikacji Chorób i Problemów Zdrowotnych numerami C00-C97, D00-D09 oraz D37-D48 (nowotwory o niepewnym lub nieznanym charakterze).

ZASADY WYPEŁNIANIA KARTY

Kartę należy wypełniać czytelnie czarnym lub niebieskim długopisem, używając drukowanych liter, a pola kodowe zaznaczać **symbolem X** wewnątrz obszaru pola.
Pola oznaczone szarym kolorem można pozostawić niewypełnione (nr 12, 25, 27).
Pole 1. Należy wstawić nazwę lub stempel jednostki zgłaszającej.
Pole 2. Należy wpisać część I resortowego kodu identyfikacyjnego (REGON).
Pole 3. Należy wpisać pełny numer PESEL.
Pole 4. Należy wpisać datę urodzenia według ustalonego formatu: dd-mm-rrrr.
Pole 5. Należy zaznaczyć znakiem X odpowiednią płeć.
Pole 6. W przypadku obywateli innych krajów niż Polska, należy wpisać kraj pochodzenia
Pole 7. Należy wpisać aktualne nazwisko pacjenta.
Pole 8. Należy wpisać imię (imiona) pacjenta.
Pole 9. Należy wpisać miejscowość, w której pacjent jest zameldowany na stałe.
Pole 10. Należy wpisać kod pocztowy miejsca zamieszkania pacjenta.
Pole 11. Należy wpisać ulicę, nr domu i mieszkania pacjenta w miejscu zameldowania.
Pole 12. Nie wypełniać (wypełnia właściwy rejestr onkologiczny).
Pole 13. Należy wpisać województwo, w którym leży miejscowość.
Pole 14. Należy wpisać powiat, w którym leży miejscowość.
Pole 15. Należy wpisać gminę, w której leży miejscowość.
Pole 16. Należy zaznaczyć znakiem X ukończoną przez pacjenta szkołę.
Pole 17. Należy wpisać datę rozpoznania nowotworu według ustalonego formatu: dd-mm-rrrr.
Pole 18. Należy wpisać datę porady ambulatoryjnej według ustalonego formatu: dd-mm-rrrr.
Pole 19. Należy wpisać datę przyjęcia do szpitala według ustalonego formatu: dd-mm-rrrr.
Pole 20. Należy wpisać datę wypisu ze szpitala według ustalonego formatu: dd-mm-rrrr.
Pole 21. Należy wpisać datę zgonu pacjenta według ustalonego formatu: dd-mm-rrrr.
Pole 22. Należy zaznaczyć znakiem X miejsce zgonu pacjenta (hospicjum należy do kategorii „inne”).
Pole 23. Należy zaznaczyć znakiem X przyczynę zgonu pacjenta.
Pole 24. Należy podać przyczynę zgonu w klasyfikacji ICD-10: wyjściową, wtórną i bezpośrednią.
Pole 25. Pola kodowego nie wypełniać. W miejscu na opis należy wpisać rozpoznanie kliniczne z dokładnym umiejscowieniem nowotworu (także tkanki krwiotwórczej i układu chłonnego), precyzując czy chodzi umiejscowienie pierwotne, czy przerzut, a pierwotny punkt wyjścia nowotworu jest nieznany.
Pole 26. Jeżeli chory nie miał badania histopatologicznego, w polu należy zakreślić „nie pobrano materiału do badania". Jeżeli nie otrzymano jeszcze wyniku badania, należy zakreślić „pobrano wycinek - badanie w toku". Jeżeli wynik badania był ujemny, należy zakreślić „wynik negatywny", jeśli zaś badanie potwierdziło występowanie nowotworu, należy podać pełne rozpoznanie histopatologiczne lub zakreślić „wynik pozytywny". W przypadku potwierdzenia nowotworu należy wpisać (słownie) typ histologiczny.
Pole 27. Pola kodowego nie wypełniać.
Pole 28. Należy zaznaczyć, czy rozpoznany nowotwór jest pierwszym nowotworem, czy jest to kolejny różny histologicznie nowotwór. W wypadku przerzutu zakreślić pole przerzut.
Pole 29. Wpisać (słownie) miejsce przerzutu nowotworu.
Pole 30. Wpisać datę wykrycia przerzutu.
Pole 31. W przypadku nowotworów umiejscowionych w narządach parzystych należy podać stronę ciała pacjenta, po której znajduje się nowotwór.
Pole 32. Należy wpisać kod zaawansowania choroby nowotworowej według klasyfikacji TNM wersja 7.
Pole 33. Jeśli istnieje specyficzna dla nowotworu klasyfikacja zaawansowania i znany jest jej wynik, należy wpisać nazwę klasyfikacji, w której określono stadium zaawansowania oraz wynik (np. klasyfikacja FIGO dla nowotworów ginekologicznych (C51-C58), Ann Arbor dla chłoniaków (C81-C85), Astler- Coller dla jelita grubego (C18-C20), Breslow/Clark dla czerniaka (C43) lub sumę Gleasona dla raka gruczołu krokowego (C61).
Pole 34. Należy określić stopień zaawansowania według klasyfikacji TNM wersja 7.
Pole 35. Jeśli diagnostyka TNM nie jest możliwa, należy określić stadium zaawansowania choroby według podanych kategorii.
Pole 36. Jeżeli nie wykonano badania histopatologicznego, należy zakreślić, jakie inne badania były podstawą rozpoznania nowotworu. Wskazywanie innych badań, których rezultat nie posiada istotnej wartości diagnostycznej, jest niecelowe. W przypadku wykrycia nowotworu w badaniu skryningowym, należy podać turę badania. Możliwe jest zaznaczenie kilku pól.
Pole 37. Należy określić, jakie metody leczenia skojarzonego zastosowano u pacjenta (kolejność nieistotna) oraz datę wykonania badania.
Pole 38. Należy zakreślić, jakiemu leczeniu przeciwnowotworowemu nieskojarzonemu poddano dotychczas pacjenta (operacja wywiadowcza nie jest leczeniem chirurgicznym). Przy każdej metodzie należy wpisać datę rozpoczęcia leczenia. Możliwe jest zaznaczenie kilku pól.
Pole 39. W przypadku raka piersi (C50, D05) podać, czy chirurgia obejmowała mastektomię czy leczenie oszczędzające (np. kwadrantektomia).
Pole 40. Należy określić rodzaj leczenia, zaznaczając jedną z przewidzianych w karcie możliwości.
Pole 41. Należy wpisać datę wypełnienia karty według formatu: dd-mm-rrrr.
Pole 42. Numer PWZ lekarza wypełniającego kartę.
Pole 43. Czytelny podpis i pieczątka lekarza.

Zgłaszalność kart nowotworowych według zakładów opieki zdrowotnej – Województwo Małopolskie 2017–2018

Reporting of cancer cards by medical institutions – Małopolska voivodship 2017–2018

A

Kraków	Ulica / *Street*	Liczba / *Number*			
		2017		2018	
		papier.	elektr.	papier.	elektr.
Centrum Onkologii	Garncarska 11	11 429	6 092	9 612	6 208
Szpital Uniwersytecki	Kopernika 36	—	1 279	1 205	971
Uniwersytecki Szpital Dziecięcy	Wielicka 265	—	90	177	55
Szpital Specjalistyczny im. L. Rydygiera	os. Złotej Jesieni 1	—	2 570	10	3 817
Szpital Specjalistyczny im. J. Dietla	Skarbowa 1	138	192	—	58
Szpital Miejski Specjalistyczny im. G. Narutowicza	Prądnicka 35-37	59	31	86	10
Szpital Specjalistyczny im. S. Żeromskiego	Na Skarpie 66	363	25	40	2
Szpital Zakonu Bonifratrów św. J. Grandego	Trynitarska 11	—	135	—	139
5 Wojskowy Szpital Kliniczny z Polikliniką	Wrocławska 1-3	46	114	22	48
Krakowski Szpital Specjalistyczny im. Jana Pawła II	Prądnicka 80	1 314	220	148	1 137
Wojewódzki Specjalistyczny Szpital Dziecięcy im. św. Ludwika	Strzelecka 2	—	—	1	—
Uniwersytecka Klinika Stomatologiczna	Montelupich 4	30	—	8	—
SPZOZ MSW	Kronikarza Galla 25	—	35	—	44
NZOZ Szpital na Siemiradzkiego	Siemiradzkiego 1	5	—	2	—
S.C.D.Z. „MEDICINA" NZOZ sp. z o.o.	Rogozińskiego 5 Barska 12	77	6	62	—
Szpital im. św. Rafała	Bochenka 12	—	—	—	1
DIAGAMMED sp. z o.o.	Wiślna 9/2	9	—	—	—
Zakład Opiekuńczo-Leczniczy	Wielicka 267	263	—	314	—
Hospicjum im. św. Łazarza	Fatimska 17	689	1	679	1
NZOZ Centrum Medycyny Profilaktycznej Sp. z o.o.	Komorowskiego 12	32	44	59	4
NZOZ POLIMED sp. z o.o. Przychodnia na Piastów	os. Piastów 40	3	—	8	—
NZOZ POLIKMED Specjalistyczne Gabinety Lekarskie, USG, Mammografia i Laboratorium	Garncarska 1/7	41	—	60	—
SCANMED MULTIMEDIS S.A.	Armii Krajowej 18	2	240	—	71
Krakowski Zespół Zdrowia Psychicznego MediNorm	Serkowskiego 10	—	—	—	1
Centrum Dermatologiczne „GALLA-DERM"	Kronikarza Galla 24	—	35	—	23
GALL-MED sp. z o.o.	Kronikarza Galla 25	1	—	—	—
iMed24 S.A. Centrum Medyczne	prof. M. Życzkowskiego 29	1	—	—	—
Centrum Medyczne Prokocim Nowy sp. z o.o.	Teligi 8	22	—	37	—
Promed sp.j.	Rozrywka 24 A os. Oświecenia 44	11	—	10	—
NZPOZ „Sigma-Med." s.c.	Pachońskiego 12	19	—	37	—
Centrum Medyczne SKOPIA sp. z o.o.	J. Conrada 79	2	11	2	38
Centrum Usług Medycznych DYGAMED	Westerplatte 18/4	66	—	117	—
NZOZ „BAŁTYCKA" s.c.	Bałtycka 3	14	—	13	—

ciąg dalszy
z poprzedniej strony

B

Kraków	Ulica / *Street*	Liczba / *Number*			
		2017		2018	
		papier.	elektr.	papier.	elektr.
Małopolski Zespół Przychodni Specjalistycznych „BATOREGO 3" sp. z o.o.	Batorego 3	5	—	6	—
NZOZ „HIPOKRATES-II" sp. z o.o.	Pachońskiego 12	13	—	7	—
NZOZ s.j.	Na Kozłówce 29	—	—	1	—
Centrum Medyczne Endoclinik sp. z o.o.	Chodna 12	—	—	—	33
NZOZ „MEDYCYNA RODZINNA"	Tetmajera 2	22	—	14	—
FALCK Medycyna sp. z o.o.	Mazowiecka 4	—	—	1	—
NZOZ Kraków-Południe sp. z o.o.	Szwedzka 27 Kutrzeby 4	54	132	15	153
„PRO-MED" sp. z o.o., NZOZ	os. Na Skarpie 6	2	—	4	—
NZOZ "SANA-MED" sp. z o.o.	os. Dywizjonu 303 nr 2	53	—	36	—
NZOZ „Złota Jesień" sp. z o.o.	os. Złota Jesień 3	—	4	—	—
Specjalistyczne Centrum Medyczne NZOZ NOWOMED	Miłkowskiego 3/6	4	—	7	—
„MED-SKARPA" sp. z o.o.	os. Na Skarpie 6	26	4	3	—
ZOL Serdeczna Troska sp. z o.o.	Ujastek 3 os. Złotej Jesieni 5 Rzepakowa 5a	26	—	43	1
TLK MED sp. z o.o.	Cystersów 16	1	—	1	—
Lea Clinic sp. z o.o.	Św. Tomasza 30/3	1	—	—	—
Krakowskie Centrum Rehabilitacji i Ortopedii	Modrzewiowa 22	1	—	—	—
NZOZ „OR-TRA-MED." Krakowskiej Fundacji na Rzecz Rozwoju Ortopedii i Traumatologii	Dunajewskiego 5	1	—	—	—

ciąg dalszy
z poprzedniej strony

C

Województwo Małopolskie	Miejscowość *City*	Ulica / *Street*	Liczba / *Number*			
			2017		2018	
			papier.	elektr.	papier.	elektr.
NZOZ „Przy Basenie" sp. z o.o.	Andrychów Targanice	Adama Wietrznego 3 Beskidzka 42	9	—	6	—
NZOZ Poradnia „VENA–ANDRYCHÓW"	Andrychów	Starowiejska 17a	34	—	6	—
NZOZ „MEDICAN" sp. z o.o.	Andrychów	Krakowska 91	9	—	4	—
NZOZ Puls sp.j.	Andrychów	Krakowska 140a Szkolna 42	4	—	2	—
MEDI KOMPLEKS Hospicjum Domowe dla Dorosłych i Dzieci	Andrychów	Krakowska 140a	98	—	133	—
ZOZ „LEGE ARTIS"	Biecz	Przedmieście Dolne 167	73	58	68	65
NZOZ „BOMED" sp.j.	Bobowa	św. Zofii 4	3	—	—	—
NZOZ „LANGMED" sp.p.	Bobowa	Węgierska 25	3	—	1	—
SPZOZ Szpital Powiatowy	Bochnia	Krakowska 31	13	8	20	4
Samodzielny Publiczny ZOZ	Bochnia	Kazimierza Wielkiego 26	—	—	—	2
Przychodnia Bocheńska Medycyna sp. z o.o.	Bochnia	Krakowska 27	11	—	14	—
Powiatowy Publiczny Zakład Opiekuńczo-Leczniczy Hospicjum	Brzesko	Kościuszki 33	186	—	219	—
ZOZ Szpital Powiatowy	Brzesko	Kościuszki 68	37	95	239	19
NZOZ „VITA" sp. z o.o.	Brzeszcze	Piłsudskiego 6	35	—	49	—
PZOZ w Charsznicy	Charsznica	Miechowska 52	1	—	—	—
Samodzielny Gminny ZOZ	Chełmek	Staicha 1	13	—	16	—
ZPOZ s.c. „DUO-MED"	Chocznia	Główna 4	4	—	—	—
Szpital Powiatowy	Chrzanów	Topolowa 16	—	334	—	338
Zakład Lecznictwa Ambulatoryjnego	Chrzanów	Sokoła 19	—	—	—	1
Hospicjum „Homo-Homini" im. św. Brata Alberta	Chrzanów	3 Maja 19	34	—	15	—
ZOZ Szpital im. S. Petrycego	Dąbrowa Tarnowska	Szpitalna 1	64	—	79	—
Caritas Diecezji Tarnowskiej Hospicjum św. Brata Alberta	Dąbrowa Tarnowska	św. Brata A. Chmielowskiego 16	191	—	220	—
SPZOZ	Gołcza	Gołcza 80	—	2	—	3
Szpital Specjalistyczny im. Henryka Klimontowicza	Gorlice	Węgierska 21	1 389	12	1 054	4
ZOZ Medicor II	Gorlice	Cicha 7	16	—	15	—
SNZOZ „BOMED" sp. z o.o.	Gorlice	Biecka 11	1	—	—	—
NZOZ Pracownia RTG i USG	Gorlice	Piekarska 1	1	—	—	—
NZPOZ „ECHO MED." s.p.	Gorlice	Biecka 11	3	—	—	—
SPZOZ	Grybów	Kościuszki	—	—	8	—
NZOZ MEDYK	Iwkowa	Iwkowa 458	2	—	2	—
NZOZ „MEDGMIN JURAJSKI"	Jerzmanowice	Jerzmanowice 372B	7	—	—	—
NZOZ Poradnia Lekarza POZ	Jordanów	3 Maja 2A	12	—	13	—

ciąg dalszy
z poprzedniej strony

D

Województwo Małopolskie	Miejscowość *City*	Ulica / *Street*	Liczba / *Number*			
			2017		2018	
			papier.	elektr.	papier.	elektr.
NZOZ „MIROMED” Poradnia Medycyny Rodzinnej	Jurków	Jurków 379/3	1	—	—	—
Wiejski Ośrodek Zdrowia	Juszczyn	Juszczyn 542	3	—	3	—
BONUS-MED sp. z o.o.	Kamionka Wielka	Kamionka Wielka 253	3	—	—	—
Niepubliczny Specjalistyczny ZOZ	Kasinka Mała	Kasinka Mała 822	1	—	—	—
NZOZ „HIPOKRATES” s.c.	Kęty	Sienkiewicza 13	3	—	—	—
Gminny Zakład Opieki Zdrowotnej	Kęty	Sobieskiego 45 Sobieskiego 35A	14	—	7	—
MEDI KOMPLEKS Hospicjum Domowe dla Dorosłych , Hospicjum Domowe dla Dzieci	Kęty	Świętokrzyska 21	75	—	90	—
NZOZ „ZDROWIE” s.c.	Klucze	Zawierciańska 14	6	—	24	—
SPZOZ	Krościenko	Esperanto 2	2	—	4	—
SPZOZ Szpital im. dr J. Dietla	Krynica Zdrój	Kraszewskiego 142	34	—	61	—
NZOZ Praktyka Grupowa Pediatryczno-Internistyczna	Krzczonów Skomielna Czarna	Krzczonów 215 Skomielna Czarna 415	9 —	— —	1 —	— —
Krzeszowickie Centrum Zdrowia	Krzeszowice	Krakowska 8 Legionów Polskich 30	2	—	11	—
NZOZ AIMED s.c.	Krzeszowice	Szkolna 4	7	—	—	—
SPZOZ	Laskowa	Laskowa 428	3	—	—	—
Miejskie Centrum Medyczne Przychodnia nr 1	Libiąż	9 Maja 2	1	—	—	—
Zespół Poradni Specjalistycznych „MEDYK”	Limanowa	Żwirki i Wigury 3	14	—	15	—
Indywidualna Specjalistyczna Praktyka Lekarska lek. med. Bednarczyk	Limanowa	Mordarska 3A	—	—	2	—
Szpital Powiatowy	Limanowa	Piłsudskiego 61	421	—	504	—
LUB-MED. s.c.	Lubień	Lubień 475	—	—	1	—
B. Szczodrowska NZOZ Praktyka Lekarza Rodzinnego	Łącko	Łącko 662	6	—	10	—
K. Piwowar-Klag NZOZ Praktyka Lekarza Rodzinnego	Łącko	Łącko 662	—	—	9	—
Miejska Przychodnia Zdrowia Poradnia Lekarza Ogólnego	Maków Podhalański	Kościuszki 1	7	—	2	—
SPZOZ Szpital św. Anny	Miechów	Szpitalna 3	302	—	244	—
Hospicjum – Caritas Diecezji Kieleckiej	Miechów	Szpitalna 1c	93	—	167	—
SPZOZ	Mucharz	Mucharz 226	6	—	2	—
SPZOZ Szpital	Myślenice	Szpitalna 2	170	—	192	—
NZOZ Poradnia Lekarza Rodzinnego	Myślenice	Szpitalna 2	1	—	—	—
Poradnia Pediatryczno Internistyczna	Myślenice	Szpitalna 2A	—	—	1	—
ZPOZ s.c.	Niegowić	Niegowić 55	11	—	11	—
Hospicjum	Niepołomice	Batorego 41	—	—	21	—
Niepołomickie Centrum Medyczne sp. z o.o.	Niepołomice Podłęże	Korczaka 1 Kortowa 467	6 —	— —	7 2	— —

Województwo Małopolskie	**Miejscowość** *City*	**Ulica** / *Street*	**Liczba** / *Number*			
			2017		**2018**	
			papier.	**elektr.**	**papier.**	**elektr.**
Szpital Specjalistyczny im. J. Śniadeckiego	Nowy Sącz	Młyńska 10 Młyńska 5 Plac Kuźnice 1	—	3 079	—	2 850
ANTIDOTUM sp. z o.o.	Nowy Sącz	Broniewskiego 3a	—	—	5	—
Centrum Medyczne „Batorego" sp. z o.o.	Nowy Sącz	Batorego 77	5	—	2	—
NZOZ „GASTRO-ENDOMED"	Nowy Sącz	Kochanowskiego 2	10	—	19	—
MEDIKOR III sp. z o.o. Cetrum Medyczne MEDICOR Szpital Poł.-Gin.	Nowy Sącz	Długosza 45 Rzemieślnicza 5	15	—	4	—
NZOZ REMEDIUM sp. z o.o.	Nowy Sącz	Poniatowskiego 2	16	—	11	—
Centrum Medyczne PROMED	Nowy Sącz	Broniewskiego 3	26	—	5	—
Towarzystwo Przyjaciół Chorych „Sądeckie Hospicjum"	Nowy Sącz	Nawojowska 155A	62	—	58	—
Podhalański Szpital Specjalistyczny im. Jana Pawła II	Nowy Targ	Szpitalna 14	969	1	692	—
MEDICUSDENTAL Specjalistyczne Centrum Stomatologiczne	Nowy Targ	Długa 100	2	—	1	—
Nowy Szpital sp. z o.o.	Olkusz	Al. 1000-lecia 13	329	1	317	—
OLMED sp. z o.o.	Olkusz	Nałkowskiej 1	—	—	1	—
NZOL POMORZANY s.c.	Olkusz	Gwarków 4a	—	—	49	—
SPZOZ	Osiek	Starowiejska 175	1	—	2	—
Zespół ZOZ Szpital	Oświęcim	Wysokie Brzegi 4	862	106	685	71
Przychodnia Rejonowa nr 3	Oświęcim	Słowackiego 1	1	—	—	—
Specjalistyczny ZOZ „MULTIMED" sp. z o.o.	Oświęcim	Chemików 5	60	—	28	—
Zakład Lecznictwa Ambulatoryjnego	Oświęcim	Garbarska 1	3	—	5	—
SPGZOZ	Pleśna	Pleśna 284	2	—	—	—
NZOZ Praktyka Grupowa Lekarzy sp. z o.o.	Podegrodzie	Podegrodzie 255	1	—	5	—
SPZOZ, Szpital	Proszowice	Kopernika 13	305	22	267	2
NZOZ „Szpital Miejski w Rabce-Zdroju" sp. z o.o.	Rabka Zdrój	Słoneczna 3	158	—	123	—
Instytut Gruźlicy i Chorób Płuc, Oddział Terenowy im. Jana i Ireny Rudników	Rabka Zdrój	Jana Rudnika 3B	12	—	19	—
„PRZYCHODNIA" Gabinet Medycyny Rodzinnej	Rabka Zdrój	Poniatowskiego 6	1	—	—	—
NZOZ INMED Poradnia Lekarza Rodzinnego	Siedliska	Siedliska 231A	1	—	3	—
SPZOZ w Skale	Skała	Słomnicka 69	8	—	5	—
NZOZ Nutrimed Szpital Skawina sp. z o.o.	Skawina	Tyniecka 15	11	64	7	53
Przychodnia Zdrowia	Skawina	Ks. J. Popiełuszki 2a	3	—	2	—
Gminny Zakład Opieki Zdrowotnej	Skrzyszów	Skrzyszów 645	1	—	—	—
NZOZ	Słopnice	Słopnice 518	—	—	1	—
GZOZ	Spytkowice Bachowice Ryczów	Szkolna 1 Górki 5 Parkowa 11	3	—	3	—

ciąg dalszy
z poprzedniej strony

F

Województwo Małopolskie	Miejscowość *City*	Ulica / *Street*	Liczba / *Number*			
			2017		2018	
			papier.	elektr.	papier.	elektr.
Fundacja Osobom Niepełnosprawnym Hospicjum im. Chrystusa Króla	Stróże	Stróże 622	25	—	41	—
ZOZ Szpital	Sucha Beskidzka Maków Podhalański Jordanów	Szpitalna 22 Kasztanowa 17 Piłsudskiego 79	626	99	475	67
NZOZ MED-IT s.j.	Sucha Beskidzka	Szpitalna 22 Bat. Chłopskich 2	2	—	4	—
Miejska Przychodnia Zdrowia	Sucha Beskidzka	Handlowa 1	1	—	1	—
NZOZ Szpital Pod Wezwaniem św. Jana Jerozolimskiego	Szczyrzyc	Szczyrzyc 107	74	—	74	—
Gminny Zakład Opieki Zdrowotnej	Szynwałd	Szynwałd 10A	—	—	4	—
NZOZ sp. z o.o.	Świątniki Górne	Krakowska 2	—	—	1	—
Szpital Wojewódzki im. św. Łukasza	Tarnów	Lwowska 178a	6 490	232	8 042	6
Specjalistyczny Szpital im. E. Szczeklika	Tarnów	Szpitalna 13	203	—	135	—
Zespół Przychodni Specjalistycznych sp. z o.o.	Tarnów	M. Skłodowskiej-Curie 1	—	16	—	9
NZOZ Centrum Medyczne „ESKULAP”	Tarnów	M. Dąbrowskiej 24	30	—	—	—
CenterMed sp. z o.o.	Tarnów	pl. Sobieskiego 2	1	—	1	—
Centrum Medyczne „KOL-MED.”	Tarnów	pl. Dworcowy 6	14	—	6	—
NZOZ nMedica s.c.	Tarnów	PCK 26 Parkowa 2	9	—	4	—
ALERGO-MED., sp. z o.o. Specjalistyczna Przychodnia Lekarska	Tarnów	PCK 26	4	—	4	—
NZOZ Stomatologia i Chirurgia Stomatologiczna	Tarnów	Mościckiego 14	2	—	—	—
SPZOZ w Tęgoborzy	Tęgoborze	Tęgoborze 170	5	—	7	—
NZOZ Trzebinia	Trzebinia	Harcerska	—	—	2	—
NZOZ Centrum Zdrowia HABA-MED	Trzebinia	Wiśniowa 14	3	—	6	1
Centrum Zdrowia NZOZ	Tuchów	Szpitalna 1	25	34	26	21
“GAMED” NZOZ Gabinet Lekarza POZ	Uście Gorlickie Ropa	Uście Gorlickie 155 Ropa 680	1	—	—	—
ZZOZ Szpital Powiatowy	Wadowice	Karmelicka 5, 7 Karmelicka 12	628	—	548	—
Przychodnia Zdrowia Nowa-Med sp. z o.o.	Wadowice	E.K. Wojtyłów 19	—	—	2	—
SPZLO	Wieliczka	Szpunara 20	15	—	38	—
NZOZ „WIELOMED” Podstawowa Opieka Zdrowotna	Wielogłowy	Wielogłowy 45	—	—	2	—
SPZOZ W Wieprzu	Wieprz Frydrychowice	Wieprz 430 Frydrychowice 86b	14	—	17	—
MEDI KOMPLEKS Hospicjum Domowe dla Dorosłych , Hospicjum Domowe dla Dzieci	Wiśniowa	Wiśniowa 317	—	—	1	—
NZOZ SPECJALMED.s.c	Wiśniowa	Wiśniowa 317/4	1	—	—	—
Praktyka Lekarzy NZOZ Ośrodek Zdrowia s.c.	Wola Radziszowska	Wola Radziszowska 590	—	—	3	—
ZPOZ „ESKULAP” s.c.	Wysoka	Wysoka 309	1	—	6	—
„Centrum Zdrowia Zakliczyn” s.c.	Zakliczyn	Tarnowska 2	—	—	4	—

ciąg dalszy
z poprzedniej strony

G

Województwo Małopolskie	Miejscowość *City*	Ulica / *Street*	Liczba / *Number*			
			2017		2018	
			papier.	elektr.	papier.	elektr.
Szpital Powiatowy im. dr T. Chałubińskiego	Zakopane	Kamieniec 10	—	296	—	501
SP Szpital Specjalistyczny Chorób Płuc im. dr O. Sokołowskiego	Zakopane	Gładkie 1	—	176	—	4
SZOZ	Zator	Palimąki 2	5	—	6	—
NZOZ „ZDROWIE” sp. z o.o.	Zawoja	Zawoja 1580	26	—	21	—
GZOZ Przychodnia Zdrowia	Zembrzyce	Zembrzyce 541	—	—	1	—
GZOZ	Żegocina	Żegocina 232	2	—	1	—

ISBN: **978-83-950016-2-8**